


**МИНИСТЕРСТВО СЕЛЬСКОГО ХОЗЯЙСТВА РОССИЙСКОЙ ФЕДЕРАЦИИ**  
ФЕДЕРАЛЬНОЕ ГОСУДАРСТВЕННОЕ БЮДЖЕТНОЕ ОБРАЗОВАТЕЛЬНОЕ УЧРЕЖДЕНИЕ ВЫСШЕГО ОБРАЗОВАНИЯ  
**«РОССИЙСКИЙ ГОСУДАРСТВЕННЫЙ АГРАРНЫЙ УНИВЕРСИТЕТ –**  
**МСХА имени К.А. ТИМИРЯЗЕВА»**  
(ФГБОУ ВО РГАУ - МСХА имени К.А. Тимирязева)

---

УТВЕРЖДАЮ

Проректор по учебной работе  
ФГБОУ ВО РГАУ – МСХА  
имени К.А. Тимирязева

 Е.В. Хохлова  
«12» Сентября 2022 г.

**ОТЧЕТ**

**о результатах внутренней оценки качества реализации образовательной  
программы работодателями, научно-педагогическими работниками,  
обучающимися по направлению подготовки 23.03.01 Технология  
транспортных процессов**

*(профиль – Организация перевозок и управление на автомобильном транспорте)*

г. Москва, 2022 г.

## Содержание

<b>Введение</b> .....	3
<b>Раздел 1. Прохождение профессионально-общественной аккредитации</b> .....	7
<b>Раздел 2. Результаты внешней оценки (ФЭПО, Рособрнадзор)</b> .....	8
<b>Раздел 3. Трудоустройство выпускников</b> .....	9
<b>Раздел 4. Результаты анкетирования представителей работодателей, участвующих в реализации ООП, общие выводы о качестве реализации и предложения по совершенствованию</b> .....	10
<b>Раздел 5. Результаты анкетирования научно-педагогических работников, общие выводы о качестве реализации ООП и предложения по совершенствованию</b> ...	12
<b>Раздел 6. Результаты анкетирования обучающихся, общие выводы о качестве образовательного процесса в целом, отдельных дисциплин и практик, условия реализации ООП и предложения по совершенствованию</b> .....	14

## Введение

Федеральный государственный образовательный стандарт высшего образования – бакалавриат по направлению подготовки 23.03.01 «Технология транспортных процессов» утвержден приказом Министерства науки и высшего образования Российской Федерации 07 августа 2020 г. № 911.

Руководителем основной образовательной программы является Парлюк Екатерина Петровна, д.т.н., доцент, профессор кафедры тракторов и автомобилей.

Направление подготовки 23.03.01 «Технология транспортных процессов» реализуется в РГАУ – МСХА имени К.А. Тимирязева в институте Механики и энергетики имени В.П. Горячкина. В институте Механики и энергетики имени В.П. Горячкина в настоящее время обучается более 2100 студентов по программам бакалавриата, 130 по программам специалитета, более 400 студентов по программам магистратуры и около 50 аспирантов из всех регионов России, а также стран ближнего и дальнего зарубежья. В том числе по направлению подготовки 23.03.01 «Технология транспортных процессов» Механики и энергетики имени В.П. Горячкина обучаются 102 бакалавра.

Область профессиональной деятельности выпускников, освоивших программу бакалавриата по направлению 23.03.01 «Технология транспортных процессов» включает в себя области науки и техники, связанные с технологией, организацией, планированием и управлением коммерческой и технической эксплуатацией транспортных систем, организацию на основе принципов логистики рационального взаимодействия видов транспорта, составляющих единую транспортную систему, а также организацию системы взаимоотношений по обеспечению безопасности движения на транспорте.

Объектами профессиональной деятельности выпускников, Объектами профессиональной деятельности выпускников, освоивших программу бакалавриата по направлению 23.03.01 «Технология транспортных процессов» являются:


- организации и предприятия транспорта общего и необщего пользования, занятые перевозкой пассажиров, грузов, грузобагажа и багажа, предоставлением в пользование инфраструктуры, выполнением погрузочно-разгрузочных работ, независимо от их форм собственности и организационно-правовых форм;
- службы безопасности движения государственных и частных предприятий транспорта;
- службы логистики производственных и торговых организаций;
- транспортно-экспедиционные предприятия и организации;
- службы государственной транспортной инспекции, маркетинговые службы и подразделения по изучению и обслуживанию рынка транспортных услуг;

- производственные и сбытовые системы, организации и предприятия информационного обеспечения производственно-технологических систем;
- научно-исследовательские и проектно-конструкторские организации, занимающиеся деятельностью в области развития техники транспорта и технологии транспортных процессов, организации и безопасности движения;
- организации, осуществляющие образовательную деятельность по основным профессиональным образовательным программам и по основным программам профессионального обучения.

Для прохождения практики Университетом заключены долгосрочные соглашения с ООО «Газтехцентр», ООО «Кроне Русь», ООО «Первая экспедиционная компания».

Материально-техническое и лабораторное обеспечение учебного процесса:


1. Лаборатория диагностики и технического обслуживания автомобилей (26/107)



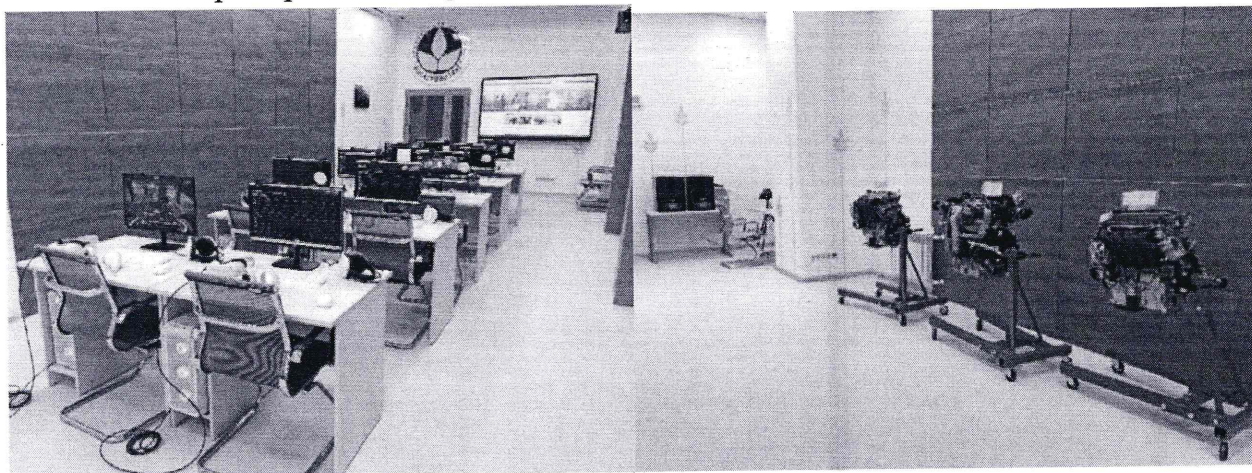
2. Лаборатория диагностики, технического обслуживания и ремонта электромобилей (26/144)




3. Класс конструкции автомобиля, типажа и эксплуатации технологического оборудования (26/219)



4. Лаборатория «Центр автотракторного проектирования» (26/104)



5. Класс систем управления и электроники автомобиля (26/139)



6. Лаборатория электрооборудования автомобиля (26/214)



## **Раздел 1. Прохождение профессионально-общественной аккредитации**

Профессионально-общественная аккредитация в отчетном периоде не проводилась.

## **Раздел 2. Результаты внешней оценки (ФЭПО)**

Проект «Федеральный интернет-экзамен в сфере профессионального образования» (ФЭПО) является одной из широко востребованных вузами объективных процедур оценки качества подготовки обучающихся. В условиях модернизации образования и внедрения в образовательный процесс федеральных государственных образовательных стандартов (ФГОС) в ФЭПО реализована технология независимой оценки результатов обучения студентов на основе компетентностного подхода.

В рамках компетентностного подхода ФЭПО предложены уровневая модель педагогических измерительных материалов (ПИМ) и модель оценки результатов обучения студентов для проведения поэтапного анализа достижений обучающихся.

*Мониторинг по результатам ФЭПО в рамках компетентностного подхода предназначен для представителей ректората/директората* и отражает информацию о результатах тестирования студентов, обучающихся по направлениям подготовки и специальностям, реализующим ФГОС.

В 2021 – 2022 учебном году в ФЭПО по направлению подготовки 23.03.01 «Технология транспортных процессов» не проводилось.

### Раздел 3. Трудоустройство выпускников

В университете функционирует отдел организации практики и трудоустройства выпускников, который налаживает связи с компаниями работодателями и знакомит студентов с ними в рамках различных карьерных мероприятий: курсы лекций, вебинары, мастер-классы, в том числе привлекает ключевых партнеров в участию в Дне карьеры (Ярмарке вакансий), осуществляет взаимодействие с Центрами карьеры других вузов, государственными и коммерческими организациями, содействующими трудоустройству молодых специалистов.

Мониторинг трудоустройства выпускников направления подготовки 23.03.01 «Технология транспортных процессов» за 2021-2022 учебных год показывает следующие результаты

№	Код, шифр группы научных специальностей	Наименование профессии, специальности, направления подготовки наименование группы научных специальностей	2021-2022 учебный год		
			Количество выпускников	Направлено на места трудоустройства	Количество трудоустроенных выпускников
1	23.03.01	Технология транспортных процессов	18	3	7

**Раздел 4. Результаты анкетирования представителей работодателей, участвующих в реализации ООП, общие выводы о качестве реализации и предложения по совершенствованию**

*Направление подготовки: 23.03.01 «Технология транспортных процессов»*

*Профиль: Организация перевозок и управление на автомобильном транспорте*

В исследовании приняли участие 7 представителей работодателей.

Результаты анкетирования			
Вопросы		Средний балл	Результаты анкетирования, %
1.	Насколько Вы удовлетворены сотрудничеством с данной ОО?	4,4	97,0
2.	Принимаете ли Вы участие в разработке фонда оценочных средств?	3,7	91,0
3.	Сотрудничаете ли Вы с кафедрами в области актуализации и разработки учебных курсов?	3,7	92,0
4.	Сотрудничаете ли Вы в области преподавания и проведения мастер-классов?	4,4	92,0
5.	Принимаете ли Вы обучающихся ООП на практику?	4	94,0
6.	*Принимаете ли Вы участие в работе государственной экзаменационной комиссии?	-	-
<i>Участие работодателей в реализации ООП Максимальное количество баллов – 24 Минимальное количество баллов при отсутствии контингента на завершающих курсах – 20</i>		<b>20,2</b>	<b>93,2</b>
7.	*Трудоустраиваете ли Вы обучающихся программы по итогам прохождения практики?	3,3	92,0
8.	*Трудоустраиваете ли Вы выпускников программы?	3,7	93,0
<i>Участие работодателей в трудоустройстве выпускников программы Максимальное количество баллов – 8</i>		<b>7,0</b>	<b>92,5</b>
9.	*Как бы Вы оценили качество подготовки выпускников?	3,7	94,0
10.	*Какие компетенции, на Ваш взгляд, недостаточно сформированы у выпускников?	-	-
<i>Удовлетворенность работодателей качеством подготовки выпускников программы Максимальное количество баллов – 4</i>		<b>3,7</b>	<b>94,0</b>

**\*Вопросы по ООП, имеющей контингент обучающихся на завершающем курсе**

## Оценочная шкала результатов анкетирования

Степень удовлетворенности	Процентный интервал удовлетворенности
Неудовлетворенность	до 50 %
Частичная неудовлетворенность	от 50 % до 65 %
Частичная удовлетворенность	от 65 % до 80 %
Полная удовлетворенность	от 80 % до 100 %

### Общие выводы по критериям:

1. Полная удовлетворенность по критерию «Участие работодателей в реализации ООП» – 93,2 %.
2. Полная удовлетворенность по критерию «Участие работодателей в трудоустройстве выпускников программы» - 92,5%
3. Полная удовлетворенность по критерию «Удовлетворенность работодателей качеством подготовки выпускников программы» - 94,0%
4. Рекомендации по совершенствованию качества подготовки обучающихся: обновлять материально-техническое обеспечение образовательного процесса современным оборудованием для усиления практической подготовки студентов.
5. В ходе профессиональной подготовки уделить внимание следующим аспектам профессионального профиля: внедрение цифровых компетенций в профессиональной деятельности.

**Раздел 5. Результаты анкетирования научно-педагогических работников, общие выводы о качестве реализации ООП и предложения по совершенствованию**

*Направление подготовки: 23.03.01 «Технология транспортных процессов»*

*Профиль: Организация перевозок и управление на автомобильном транспорте всего 57 ППС*

В исследовании приняли участие 46 научно-педагогических работников, что составило 80 % от количества научно-педагогических работников, реализующих ООП.

<b>Результаты анкетирования</b>			
<b>Вопросы научно-педагогическим работникам анкетизируемой программы</b>		<b>Средний балл</b>	<b>Результаты анкетирования, %</b>
1.	Насколько часто Вы используете современные методики ведения занятий в рамках преподаваемого курса?	<b>4,8</b>	<b>95,0</b>
2.	Как часто вы привлекаетесь к руководству научным содержанием программы магистратуры/аспирантами?	-	-
3.	Удовлетворяет ли Вашим потребностям участие в научных семинарах, конференциях?	<b>4,4</b>	<b>90,0</b>
4.	Как часто Вы публикуетесь в отечественных рецензируемых изданиях?	<b>4,4</b>	<b>88,0</b>
5.	Как часто Вы публикуетесь в зарубежных базах данных?	<b>4,3</b>	<b>86,0</b>
6.	Как часто Вы проходите обучение на курсах повышения квалификации?	<b>4,8</b>	<b>96,0</b>
7.	Оцените качество учебно-методического обеспечения ООП	<b>4,7</b>	<b>93,0</b>
<i>Удовлетворенность условиями реализации программы</i>		<b>27,4</b>	<b>91,3</b>
8.	Насколько Вы удовлетворены условиями организации труда на кафедре и оснащенностью своего рабочего места?	<b>4,7</b>	<b>94,0</b>
9.	Насколько вы удовлетворены качеством аудиторий, помещений кафедр, учебных лабораторий и оборудования?	<b>4,8</b>	<b>96,0</b>
10.	Удовлетворяет ли Вас качество фондов читального зала и библиотеки?	<b>4,7</b>	<b>94,0</b>
11.	Оцените, пожалуйста, качество подключения к ЭБС из любой точки, где есть сеть «Интернет» как внутри ОО, так и вне ее.	<b>4,6</b>	<b>92,0</b>
12.	Оцените, пожалуйста, наполненность ЭБС методическими материалами, учебниками и т.п. для достижения обучающимися предполагаемых	<b>4,7</b>	<b>94,0</b>

	результатов обучения по профилю реализуемой программы.		
13.	Оцените, пожалуйста, качество функционирования ЭИОС	4,6	92,0
14.	Удовлетворяет ли Вас техническая и информационная оснащенность учебного процесса (оборудование для реализации ООП, доступ к базам данных)	4,7	94,0
<i>Удовлетворенность материально-техническим и учебно-методическим обеспечением программы</i>		32,8	93,7
15.	Насколько Вы удовлетворены сочетанием педагогической и исследовательской деятельности	4,8	96,0
16.	Оцените, пожалуйста, доступность информации, касающейся учебного процесса, внеучебных мероприятий	4,7	94,0
17.	Какова Ваша удовлетворенность условиями работы и услугами, имеющимися в ОО?	4,8	96,0
18.	Оцените, пожалуйста, условия организации образовательного процесса по программе в целом	4,8	95,0
<i>Общая удовлетворенность условиями организации образовательного процесса по программе</i>		19,1	95,3

#### **Общие выводы эксперта по критериям:**

1. Удовлетворенность условиями реализации программы: Полная удовлетворенность.
2. Удовлетворенность материально-техническим и учебно-методическим обеспечением программы: Полная удовлетворенность.
3. Общая удовлетворенность условиями организации образовательного процесса по программе: Полная удовлетворенность.

**Раздел 6. Результаты анкетирования обучающихся, общие выводы о качестве образовательного процесса в целом, отдельных дисциплин и практик, условия реализации ООП и предложения по совершенствованию**

*Направление подготовки: 23.03.01 «Технология транспортных процессов»*

*Профиль: Организация перевозок и управление на автомобильном транспорте*

3.1. Результаты анкетирования по оценке качества реализации учебных дисциплин, практик и работы преподавателей

Всего по направлению подготовки 23.03.03 Эксплуатация транспортно-технологических машин и комплексов обучается 102 студентов. В анкетировании приняли участие 82 студентов.

Результаты анкетирования			
Вопросы о качестве реализации		Средний балл	Результаты анкетирования, %
1.	Дисциплина очень полезна для будущей работы	4,6	94,0
2.	Дисциплина очень полезна для моего общего развития	4,7	93,0
3.	Преподаватель сразу установил ясные и понятные требования к студентам	4,6	94,0
4.	Преподаватель очень много знает в своей предметной области	4,7	94,0
5.	Преподаватель связывает содержание дисциплины с будущей профессией	4,6	91,0
6.	Преподаватель доступно и последовательно излагает материал	4,7	93,0
7.	Преподаватель поддерживает обратную связь с аудиторией	4,7	94,0
8.	Была возможность внеаудиторного общения с преподавателем по учебным и научным вопросам	4,6	93,0
Оценка качества реализации учебных дисциплин и работы преподавателей по ООП Максимальное количество баллов – 40		37,2	93,3

**Общие выводы и рекомендации по совершенствованию качества реализации учебных дисциплин и практик:**

1. Полная удовлетворенность по критерию «Оценка качества реализации учебных дисциплин, практик и работы преподавателей» – 93,3%.

2. Наиболее высокую оценку получили дисциплины: «Теория транспортных процессов и систем»; «Транспортная инфраструктура»; «Подъемно-транспортные машины»; «Основы транспортно-экспедиторского обслуживания». Средний балл «5» по пятибалльной шкале, что свидетельствует о полной удовлетворенности студентов качеством реализации учебных дисциплин.

3. Рекомендации по совершенствованию качества подготовки обучающихся:  
– сохранить высокий уровень удовлетворенности обучающихся по предметам, обеспечивающим овладение общепрофессиональными и профессиональными компетенциями.

3.2. Результаты оценки удовлетворенности условиями, содержанием, организацией образовательного процесса по программам высшего образования в ФГБОУ ВО РГАУ-МСХА имени К.А. Тимирязева в соответствии с Приказом Министерства науки и высшего образования Российской Федерации от 31 июля 2020 г. №860

<b>Показатели оценки удовлетворенности условиями, содержанием, организацией образовательного процесса</b>	<b>%</b>
Доля получателей услуг, удовлетворенных открытостью, полнотой и доступностью информации о деятельности организации, размещенной на информационных стендах в помещении организации, на сайте (в % от общего числа опрошенных получателей услуг):	86,4
- уровень удовлетворенности информацией на стендах	86,3
- уровень удовлетворенности информацией на сайте	86,5
Доля получателей услуг, удовлетворенных комфортностью предоставления услуг организацией (в % от общего числа опрошенных получателей услуг):	85,1
- зоны отдыха	86,1
- наличие и понятность навигации по территории и корпусам	86,9
- наличие и доступность источников питьевой воды на территории вуза	77,8
- наличие и доступность санитарно-гигиенических помещений	86,8
- санитарное состояние помещений	87,8
Доля получателей услуг, удовлетворенных доступностью услуг для инвалидов (в % от общего числа опрошенных получателей услуг)	65,0
Доля получателей услуг, удовлетворенных доброжелательностью, вежливостью работников организации, обеспечивающих первичный контакт и информирование получателя услуги при непосредственном обращении в организацию (работники приемной комиссии, секретариата, учебной части и прочие) (в % от общего числа опрошенных получателей услуг)	86,2
Доля получателей услуг, удовлетворенных доброжелательностью, вежливостью работников организации, обеспечивающих непосредственное оказание услуги при обращении в организацию (в % от общего числа опрошенных получателей услуг)	84,0
Доля получателей услуг, удовлетворенных доброжелательностью, вежливостью	

работников организации при использовании дистанционных форм взаимодействия (в % от общего числа опрошенных получателей услуг)	84,8
Доля получателей услуг, которые готовы рекомендовать организацию родственникам и знакомым (могли бы ее рекомендовать, если бы была возможность выбора организации) (в % от общего числа опрошенных получателей услуг)	83,8
Доля получателей услуг, удовлетворенных организационными условиями предоставления услуг (в % от общего числа опрошенных получателей услуг)	86,6
Доля получателей услуг, удовлетворенных в целом условиями оказания услуг в организации (в % от общего числа опрошенных получателей услуг)	84,2
Общая средняя оценка удовлетворенности обучающихся условиями, содержанием, организацией и качеством образовательного процесса	82,9

**Общие выводы и рекомендации по совершенствованию условий, содержания, организации образовательного процесса:**

1. Полная удовлетворенность по критерию «удовлетворенность условиями, содержанием, организацией образовательного процесса» – 82,9%.

2. Наиболее высокая удовлетворенность отмечается в показателях оценки: удовлетворенность информацией на сайте; удовлетворенность информацией на стендах; удовлетворенность доброжелательностью, вежливостью работников организации при использовании дистанционных форм взаимодействия; удовлетворенных комфортностью предоставления услуг организацией.

3. Областями для совершенствования являются: повышение доступности услуг для инвалидов, повышение комфортности зон отдыха, обеспечение наличия и доступности источников питьевой воды на территории вуза и понятности навигации по территории и корпусам.

4. Рекомендации по совершенствованию условий, содержания, организации образовательного процесса по программам высшего образования в ФГБОУ ВО РГАУ-МСХА имени К.А. Тимирязева:

- увеличить количество зон отдыха для студентов в корпусах и на территории университета;
- оборудовать дополнительные места предоставления питьевой воды;
- улучшить навигацию по территории и корпусам.
- сформировать лабораторную базу, на которой можно реализовать все технологические процессы технического обслуживания и ремонта автомобилей, по оснащению повторяющую оснащение технического центра. В частности (это дополнит имеющееся оборудование): посты обслуживания на автомобильном подъемнике, маслораздаточное оборудование, шиномонтаж и шиноремонт, диагностика и ремонт ходовой части, включая стенд контроля углов установки управляемых колес, кузовной ремонт, агрегатный ремонт.

*Н.А. Шибиряк*  
*С.В. Дурова*