
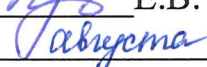




МИНИСТЕРСТВО СЕЛЬСКОГО ХОЗЯЙСТВА РОССИЙСКОЙ ФЕДЕРАЦИИ
ФЕДЕРАЛЬНОЕ ГОСУДАРСТВЕННОЕ БЮДЖЕТНОЕ ОБРАЗОВАТЕЛЬНОЕ УЧРЕЖДЕНИЕ ВЫСШЕГО ОБРАЗОВАНИЯ
«РОССИЙСКИЙ ГОСУДАРСТВЕННЫЙ АГРАРНЫЙ УНИВЕРСИТЕТ –
МСХА имени К.А. ТИМИРЯЗЕВА»
(ФГБОУ ВО РГАУ - МСХА имени К.А. Тимирязева)

УТВЕРЖДАЮ

Проректор по учебной работе
ФГБОУ ВО РГАУ – МСХА
имени К.А. Тимирязева

 Е.В. Хохлова
« 22 »  2022 г.

ОТЧЕТ

о результатах внутренней оценки качества реализации образовательной
программы работодателями, научно-педагогическими работниками,
обучающимися по направлению подготовки

35.04.03 Агрохимия и агропочвоведение

(профиль – Химико-токсикологический анализ объектов агросферы)

г. Москва, 2022 г.

Содержание

Введение	3
Раздел 1. Прохождение профессионально-общественной аккредитации	4
Раздел 3. Трудоустройство выпускников	5
Раздел 4. Результаты анкетирования представителей работодателей, участвующих в реализации ООП, общие выводы о качестве реализации и предложения по совершенствованию	6
Раздел 5. Результаты анкетирования научно-педагогических работников, общие выводы о качестве реализации ООП и предложения по совершенствованию	8
Раздел 6. Результаты анкетирования обучающихся, общие выводы о качестве образовательного процесса в целом, отдельных дисциплин и практик, условия реализации ООП и предложения по совершенствованию	10

Введение

Федеральный государственный образовательный стандарт высшего образования – магистратура по направлению подготовки 35.04.03 «Агрохимия и агропочвоведение» утвержден приказом Министерства науки и высшего образования Российской Федерации 26 июля 2017 г. № 700.

Руководителем основной образовательной программы является профессор кафедры химии, доктор сельскохозяйственных наук Белопухов С.Л.

Направление подготовки 35.04.03 «Агрохимия и агропочвоведение» реализуется в РГАУ – МСХА имени К.А. Тимирязева в институте Агробиотехнологии. В институте Агробиотехнологии в настоящее время обучается более 1500 студентов по программам бакалавриата, более 400 студентов по программам магистратуры и около 100 аспирантов из всех регионов России, а также стран ближнего и дальнего зарубежья. В том числе по направлению подготовки 35.04.03 «Агрохимия и агропочвоведение» обучаются 73 студента.

Раздел 1. Прохождение профессионально-общественной аккредитации

Профессионально-общественная аккредитация по направлению подготовки 35.04.03 «Агрохимия и агропочвоведение» в отчетном периоде не проводилась.

Раздел 2. Трудоустройство выпускников

В 2020 -2021 учебном году закончило магистратуру по направлению «Агрохимия и агропочвоведение» 31 человек, из них направлено на места трудоустройства 13 человек, количество трудоустроенных выпускников 29 чел. (рис. 2.1.)

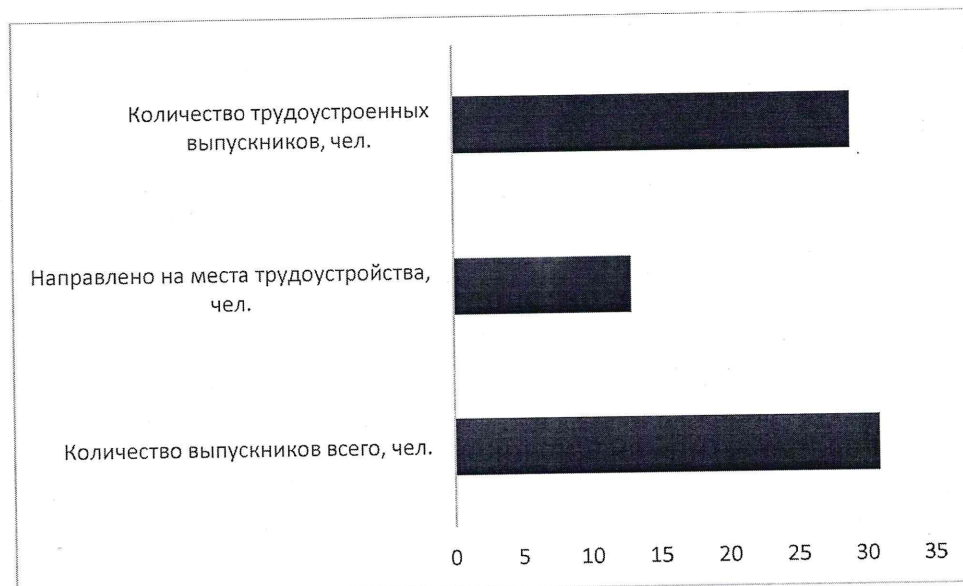


Рисунок 2.1 – Трудоустройство выпускников, 2020-2021 уч. год

В 2021 -2022 учебном году закончило магистратуру по направлению «Агрохимия и агропочвоведение» 31 человек, из них направлено на места трудоустройства 16 человек, количество трудоустроенных выпускников 31 чел. (рис. 2.2.)




Рисунок 2.2 – Трудоустройство выпускников, 2021-2022 уч. год

Раздел 3. Результаты анкетирования представителей работодателей, участвующих в реализации ООП, общие выводы о качестве реализации и предложения по совершенствованию

Направление подготовки: 35.04.03 Агрохимия и агропочвоведение

Профиль: Химико-токсикологический анализ объектов агроферы

В исследовании приняли участие 14 представителей работодателей.

Результаты анкетирования			
Вопросы		Средний балл	Результаты анкетирования, %
1.	Насколько Вы удовлетворены сотрудничеством с данной ООП?	3,8	95,0
2.	Принимаете ли Вы участие в разработке фонда оценочных средств?	3,8	95,0
3.	Сотрудничаете ли Вы с кафедрами в области актуализации и разработки учебных курсов?	3,7	93,0
4.	Сотрудничаете ли Вы в области преподавания и проведения мастер-классов?	3,7	93,0
5.	Принимаете ли Вы обучающихся ООП на практику?	3,7	93,0
6.	*Принимаете ли Вы участие в работе государственной экзаменационной комиссии?	-	-
<i>Участие работодателей в реализации ООП Максимальное количество баллов – 24 Минимальное количество баллов при отсутствии контингента на завершающих курсах – 20</i>		18,7	93,8
7.	*Трудоустраиваете ли Вы обучающихся программы по итогам прохождения практики?	-	-
8.	*Трудоустраиваете ли Вы выпускников программы?	-	-
<i>Участие работодателей в трудоустройстве выпускников программы Максимальное количество баллов – 8</i>		-	-
9.	*Как бы Вы оценили качество подготовки выпускников?	-	-
10.	*Какие компетенции, на Ваш взгляд, недостаточно сформированы у выпускников?	-	-
<i>Удовлетворенность работодателей качеством подготовки выпускников программы Максимальное количество баллов – 4</i>		-	-

*Вопросы по ООП, имеющей контингент обучающихся на завершающем курсе

Оценочная шкала результатов анкетирования

Степень удовлетворенности	Процентный интервал удовлетворенности
Неудовлетворенность	до 50 %
Частичная неудовлетворенность	от 50 % до 65 %
Частичная удовлетворенность	от 65 % до 80 %
Полная удовлетворенность	от 80 % до 100 %

Общие выводы по критериям:

1. Полная удовлетворенность по критерию «Участие работодателей в реализации ООП» – 93,8 %.

2. По критериям «Участие работодателей в трудоустройстве выпускников программы» и «Удовлетворенность работодателей качеством подготовки выпускников программы» результаты отсутствуют, так как нет контингента обучающихся на завершающем курсе.

3. Рекомендации по совершенствованию качества подготовки обучающихся:

4. В ходе профессиональной подготовки уделить внимание следующим аспектам профессионального профиля:

Раздел 4. Результаты анкетирования научно-педагогических работников, общие выводы о качестве реализации ООП и предложения по совершенствованию

Направление подготовки: 35.04.03 Агрехимия и агропочвоведение

Профиль: Химико-токсикологический анализ объектов агросферы

В исследовании приняли участие 26 научно-педагогических работников, что составило 95 % от количества научно-педагогических работников, реализующих ООП.

Результаты анкетирования			
Вопросы научно-педагогическим работникам анкетизируемой программы		Средний балл	Результаты анкетирования, %
1.	Насколько часто Вы используете современные методики ведения занятий в рамках преподаваемого курса?	4,7	94,0
2.	Как часто вы привлекаетесь к руководству научным содержанием программы магистратуры/аспирантами?	-	-
3.	Удовлетворяет ли Вашим потребностям участие в научных семинарах, конференциях?	4,7	94,0
4.	Как часто Вы публикуетесь в отечественных рецензируемых изданиях?	4,4	89,0
5.	Как часто Вы публикуетесь в зарубежных базах данных?	4,3	86,0
6.	Как часто Вы проходите обучение на курсах повышения квалификации?	4,7	94,0
7.	Оцените качество учебно-методического обеспечения ООП	4,7	94,0
<i>Удовлетворенность условиями реализации программы</i>		<i>27,5</i>	<i>91,8</i>
8.	Насколько Вы удовлетворены условиями организации труда на кафедре и оснащенностью своего рабочего места?	4,7	94,0
9.	Насколько вы удовлетворены качеством аудиторий, помещений кафедр, учебных лабораторий и оборудования?	4,8	96,0
10.	Удовлетворяет ли Вас качество фондов читального зала и библиотеки?	4,8	96,0
11.	Оцените, пожалуйста, качество подключения к ЭБС из любой точки, где есть сеть «Интернет» как внутри ОО, так и вне ее.	4,6	92,0
12.	Оцените, пожалуйста, наполненность ЭБС методическими материалами, учебниками и т.п. для достижения обучающимися предполагаемых результатов обучения по профилю реализуемой программы.	4,8	96,0

13.	Оцените, пожалуйста, качество функционирования ЭИОС	4,8	96,0
14.	Удовлетворяет ли Вас техническая и информационная оснащенность учебного процесса (оборудование для реализации ООП, доступ к базам данных)	4,7	94,0
<i>Удовлетворенность материально-техническим и учебно-методическим обеспечением программы</i>		33,2	94,9
15.	Насколько Вы удовлетворены сочетанием педагогической и исследовательской деятельности	4,8	96,0
16.	Оцените, пожалуйста, доступность информации, касающейся учебного процесса, внеучебных мероприятий	4,7	94,0
17.	Какова Ваша удовлетворенность условиями работы и услугами, имеющимися в ООП?	4,8	96,0
18.	Оцените, пожалуйста, условия организации образовательного процесса по программе в целом	4,7	94,0
<i>Общая удовлетворенность условиями организации образовательного процесса по программе</i>		19,0	95,0

Общие выводы эксперта по критериям:

1. Удовлетворенность условиями реализации программы: Полная удовлетворенность.

2. Удовлетворенность материально-техническим и учебно-методическим обеспечением программы: Полная удовлетворенность.

3. Общая удовлетворенность условиями организации образовательного процесса по программе: Полная удовлетворенность.

Раздел 5. Результаты анкетирования обучающихся, общие выводы о качестве образовательного процесса в целом, отдельных дисциплин и практик, условия реализации ООП и предложения по совершенствованию

Направление подготовки: 35.04.03 Агрохимия и агропочвоведение

Профиль: Химико-токсикологический анализ объектов агросферы

3.1. Результаты анкетирования по оценке качества реализации учебных дисциплин, практик и работы преподавателей

Всего по направлению подготовки 35.04.03 Агрохимия и агропочвоведение обучается 34 студента очной формы обучения. В анкетировании приняли участие 34 студента.

Результаты анкетирования			
Вопросы о качестве реализации		Средний балл	Результаты анкетирования, %
1.	Дисциплина очень полезна для будущей работы	4,8	95,0
2.	Дисциплина очень полезна для моего общего развития	4,7	93,0
3.	Преподаватель сразу установил ясные и понятные требования к студентам	4,7	93,0
4.	Преподаватель очень много знает в своей предметной области	4,8	95,0
5.	Преподаватель связывает содержание дисциплины с будущей профессией	4,6	90,0
6.	Преподаватель доступно и последовательно излагает материал	4,7	93,0
7.	Преподаватель поддерживает обратную связь с аудиторией	4,8	95,0
8.	Была возможность внеаудиторного общения с преподавателем по учебным и научным вопросам	4,7	93,0
Оценка качества реализации учебных дисциплин и работы преподавателей по ООП Максимальное количество баллов – 40		37,8	93,4

Общие выводы и рекомендации по совершенствованию качества реализации учебных дисциплин и практик:

1. Полная удовлетворенность по критерию «Оценка качества реализации учебных дисциплин, практик и работы преподавателей» – 93,4%.

2. Наиболее высокую оценку получили дисциплины: «Инструментальные методы исследования почв и растений»; «Химическая безопасность

растительного сырья и продуктов питания»; «Контроль агрохимических и биохимических показателей качества объектов агросферы»; «Токсикологический контроль качества продукции растениеводства». Средний балл «5» по пятибалльной шкале, что свидетельствует о полной удовлетворенности студентов качеством реализации учебных дисциплин.

3. Рекомендации по совершенствованию качества подготовки обучающихся: – сохранить высокий уровень удовлетворенности обучающихся по предметам, обеспечивающим овладение общепрофессиональными и профессиональными компетенциями.

3.2. Результаты оценки удовлетворенности условиями, содержанием, организацией образовательного процесса по программам высшего образования в ФГБОУ ВО РГАУ-МСХА имени К.А. Тимирязева в соответствии с Приказом Министерства науки и высшего образования Российской Федерации от 26 июля 2017 г. №700

Показатели оценки удовлетворенности условиями, содержанием, организацией образовательного процесса	%
Доля получателей услуг, удовлетворенных открытостью, полнотой и доступностью информации о деятельности организации, размещенной на информационных стендах в помещении организации, на сайте (в % от общего числа опрошенных получателей услуг):	86,8
- уровень удовлетворенности информацией на стендах	87,4
- уровень удовлетворенности информацией на сайте	86,1
Доля получателей услуг, удовлетворенных комфортностью предоставления услуг организацией (в % от общего числа опрошенных получателей услуг):	85,0
- зоны отдыха	86,0
- наличие и понятность навигации по территории и корпусам	86,9
- наличие и доступность источников питьевой воды на территории вуза	77,8
- наличие и доступность санитарно-гигиенических помещений	86,8
- санитарное состояние помещений	87,7
Доля получателей услуг, удовлетворенных доступностью услуг для инвалидов (в % от общего числа опрошенных получателей услуг)	64,4
Доля получателей услуг, удовлетворенных доброжелательностью, вежливостью работников организации, обеспечивающих первичный контакт и информирование получателя услуги при непосредственном обращении в организацию (работники приемной комиссии, секретариата, учебной части и прочие) (в % от общего числа опрошенных получателей услуг)	85,6
Доля получателей услуг, удовлетворенных доброжелательностью, вежливостью работников организации, обеспечивающих непосредственное оказание услуги при обращении в организацию (в % от общего числа опрошенных получателей услуг)	83,9
Доля получателей услуг, удовлетворенных доброжелательностью, вежливостью	

работников организации при использовании дистанционных форм взаимодействия (в % от общего числа опрошенных получателей услуг)	84,7
Доля получателей услуг, которые готовы рекомендовать организацию родственникам и знакомым (могли бы ее рекомендовать, если бы была возможность выбора организации) (в % от общего числа опрошенных получателей услуг)	83,3
Доля получателей услуг, удовлетворенных организационными условиями предоставления услуг (в % от общего числа опрошенных получателей услуг)	86,1
Доля получателей услуг, удовлетворенных в целом условиями оказания услуг в организации (в % от общего числа опрошенных получателей услуг)	84,7
Общая средняя оценка удовлетворенности обучающихся условиями, содержанием, организацией и качеством образовательного процесса	82,7

Общие выводы и рекомендации по совершенствованию условий, содержания, организации образовательного процесса:

1. Полная удовлетворенность по критерию «удовлетворенность условиями, содержанием, организацией образовательного процесса» – 82,7%.

2. Наиболее высокая удовлетворенность отмечается в показателях оценки: удовлетворенность информацией на сайте; удовлетворенность информацией на стендах; удовлетворенность доброжелательностью, вежливостью работников организации при использовании дистанционных форм взаимодействия; удовлетворенных комфортностью предоставления услуг организацией.

3. Областями для совершенствования являются: повышение доступности услуг для инвалидов, повышение комфортности зон отдыха, обеспечение наличия и доступности источников питьевой воды на территории вуза и понятности навигации по территории и корпусам.

4. Рекомендации по совершенствованию условий, содержания, организации образовательного процесса по программам высшего образования в ФГБОУ ВО РГАУ-МСХА имени К.А. Тимирязева:

- увеличить количество зон отдыха для студентов в корпусах и на территории университета;
- оборудовать дополнительные места предоставления питьевой воды;
- улучшить навигацию по территории и корпусам.

Зам. директора по учебной работе
института Агробиотехнологии
доктор с.-х. наук, профессор



О.Г.Волобуева

*Специалист по УИР
Центра качества образования*



С.В. Дуров