

Документ подписан простой электронной подписью
Информация о владельце:
ФИО: Раджабов Агмагомед Курбанович
Должность: И.о. директора института садоводства и ландшафтной архитектуры
Дата подписания: 09.12.2023 16:51:02
Уникальный программный ключ:
088d9d84786d89073c4a3aa1678d7c4c996222db



МИНИСТЕРСТВО СЕЛЬСКОГО ХОЗЯЙСТВА РОССИЙСКОЙ ФЕДЕРАЦИИ
ФЕДЕРАЛЬНОЕ ГОСУДАРСТВЕННОЕ БЮДЖЕТНОЕ ОБРАЗОВАТЕЛЬНОЕ УЧРЕЖДЕНИЕ ВЫСШЕГО ОБРАЗОВАНИЯ
«РОССИЙСКИЙ ГОСУДАРСТВЕННЫЙ АГРАРНЫЙ УНИВЕРСИТЕТ –
МСХА имени К.А. ТИМИРЯЗЕВА»
(ФГБОУ ВО РГАУ - МСХА имени К.А. Тимирязева)

Институт мелиорации, водного хозяйства и строительства имени А.Н. Костякова
Кафедра физики



УТВЕРЖДАЮ:
И.о. директора института садоводства и
ландшафтной архитектуры

А.К. Раджабов

09 2023 г.

РАБОЧАЯ ПРОГРАММА ДИСЦИПЛИНЫ Б1.О.04 ФИЗИКА

для подготовки бакалавров

ФГОС ВО

Направление: 35.03.10 Ландшафтная архитектура

Направленности: Ландшафтное проектирование и дизайн;
Ландшафтное строительство и инженерия;
Озеленение урбанизированных территорий

Курс 1

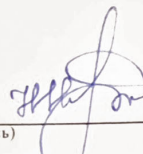
Семестр 2

Форма обучения - очная

Год начала подготовки - 2023

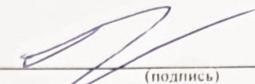
Москва, 2023

Разработчик: Ивахненко Н.Н., к.ф.-м.н., доцент
(ФИО, ученая степень, ученое звание)



(подпись)
«28» 06 2023 г.

Рецензент: Прудкий А.С., к.пед.н., доцент
(ФИО, ученая степень, ученое звание)



(подпись)
«28» 06 2023 г.

Программа составлена в соответствии с требованиями ФГОС ВО, профессионального стандарта и учебного плана по направлению подготовки 35.03.10
Ландшафтная архитектура

Программа обсуждена на заседании кафедры физики
протокол № 8 от «30» 06 2023г.

И.о. зав. кафедрой физики
Коноплин Н.А., к.ф.-м.н., доцент
(ФИО, ученая степень, ученое звание)




(подпись)
«28» 08 2023 г.

Согласовано:

Председатель учебно-методической
комиссии института садоводства
и ландшафтной архитектуры
Маланкина Е.Л., д.с.-х.н., профессор
(ФИО, ученая степень, ученое звание)


Протокол № 7



(подпись)
«28» 08 2023 г.

И.о. заведующего выпускающей кафедрой
ландшафтной архитектуры
Федоров А.В., д.с.-х.н., доцент

(ФИО, ученая степень, ученое звание)



(подпись)
«28» 08 2023 г.

Зав. отделом комплектования ЦНБ

у



(подпись)

СОДЕРЖАНИЕ

АННОТАЦИЯ.....	4
1. ЦЕЛЬ ОСВОЕНИЯ ДИСЦИПЛИНЫ.....	5
2. МЕСТО ДИСЦИПЛИНЫ В УЧЕБНОМ ПРОЦЕССЕ	5
3. ПЕРЕЧЕНЬ ПЛАНИРУЕМЫХ РЕЗУЛЬТАТОВ ОБУЧЕНИЯ ПО ДИСЦИПЛИНЕ, СООТНЕСЕННЫХ С ПЛАНИРУЕМЫМИ РЕЗУЛЬТАТАМИ ОСВОЕНИЯ ОБРАЗОВАТЕЛЬНОЙ ПРОГРАММЫ.....	5
4. СТРУКТУРА И СОДЕРЖАНИЕ ДИСЦИПЛИНЫ	5
4.1 РАСПРЕДЕЛЕНИЕ ТРУДОЁМКОСТИ ДИСЦИПЛИНЫ ПО ВИДАМ РАБОТ	5
ПО СЕМЕСТРАМ	5
4.2 СОДЕРЖАНИЕ ДИСЦИПЛИНЫ.....	7
4.3 ЛЕКЦИИ/ЛАБОРАТОРНЫЕ/ ПРАКТИЧЕСКИЕ ЗАНЯТИЯ	10
5. ОБРАЗОВАТЕЛЬНЫЕ ТЕХНОЛОГИИ	16
6. ТЕКУЩИЙ КОНТРОЛЬ УСПЕВАЕМОСТИ И ПРОМЕЖУТОЧНАЯ АТТЕСТАЦИЯ ПО ИТОГАМ ОСВОЕНИЯ ДИСЦИПЛИНЫ	16
6.1. ТИПОВЫЕ КОНТРОЛЬНЫЕ ЗАДАНИЯ ИЛИ ИНЫЕ МАТЕРИАЛЫ, НЕОБХОДИМЫЕ ДЛЯ ОЦЕНКИ ЗНАНИЙ, УМЕНИЙ И НАВЫКОВ И (ИЛИ) ОПЫТА ДЕЯТЕЛЬНОСТИ	16
6.2. ОПИСАНИЕ ПОКАЗАТЕЛЕЙ И КРИТЕРИЕВ КОНТРОЛЯ УСПЕВАЕМОСТИ, ОПИСАНИЕ ШКАЛ ОЦЕНИВАНИЯ	22
7. УЧЕБНО-МЕТОДИЧЕСКОЕ И ИНФОРМАЦИОННОЕ ОБЕСПЕЧЕНИЕ ДИСЦИПЛИНЫ.....	24
7.1 ОСНОВНАЯ ЛИТЕРАТУРА	24
7.2 ДОПОЛНИТЕЛЬНАЯ ЛИТЕРАТУРА.....	24
7.3 НОРМАТИВНЫЕ ПРАВОВЫЕ АКТЫ	25
7.4 МЕТОДИЧЕСКИЕ УКАЗАНИЯ, РЕКОМЕНДАЦИИ И ДРУГИЕ МАТЕРИАЛЫ К ЗАНЯТИЯМ.....	26
8. ПЕРЕЧЕНЬ РЕСУРСОВ ИНФОРМАЦИОННО-ТЕЛЕКОММУНИКАЦИОННОЙ СЕТИ «ИНТЕРНЕТ», НЕОБХОДИМЫХ ДЛЯ ОСВОЕНИЯ ДИСЦИПЛИНЫ.....	26
9. ПЕРЕЧЕНЬ ПРОГРАММНОГО ОБЕСПЕЧЕНИЯ И ИНФОРМАЦИОННЫХ СПРАВОЧНЫХ СИСТЕМ (ПРИ НЕОБХОДИМОСТИ).....	26
10. ОПИСАНИЕ МАТЕРИАЛЬНО-ТЕХНИЧЕСКОЙ БАЗЫ, НЕОБХОДИМОЙ ДЛЯ ОСУЩЕСТВЛЕНИЯ ОБРАЗОВАТЕЛЬНОГО ПРОЦЕССА ПО ДИСЦИПЛИНЕ.....	26
11. МЕТОДИЧЕСКИЕ РЕКОМЕНДАЦИИ ОБУЧАЮЩИМСЯ ПО ОСВОЕНИЮ ДИСЦИПЛИНЫ .	26
Виды и формы отработки пропущенных занятий	29
12. МЕТОДИЧЕСКИЕ РЕКОМЕНДАЦИИ ПРЕПОДАВАТЕЛЯМ ПО ОРГАНИЗАЦИИ ОБУЧЕНИЯ ПО ДИСЦИПЛИНЕ.....	29

Аннотация

**рабочей программы учебной дисциплины Б1.О.04 «ФИЗИКА»
для подготовки бакалавра
по направлению 35.03.10 Ландшафтная архитектура
направленности: Ландшафтное проектирование и дизайн; Ландшафтное
строительство и инженерия; Озеленение урбанизированных территорий.**

Цель освоения дисциплины: изучение основных физических явлений; овладение фундаментальными понятиями, законами и теориями классической и современной физики, методами физического исследования; формирование способности решать типовые задачи профессиональной деятельности на основе основных законов математических и естественнонаучных дисциплин с применением информационно-коммуникационных технологий.

Место дисциплины в учебном плане: дисциплина включена в обязательную часть учебного плана по направлению подготовки 35.03.10 Ландшафтная архитектура направленности: Ландшафтное проектирование и дизайн; Ландшафтное строительство и инженерия; Озеленение урбанизированных территорий.

Требования к результатам освоения дисциплины: в результате освоения дисциплины формируются следующие компетенции (индикаторы): ОПК-1 (ОПК-1.1; ОПК-1.2; ОПК-1.3).

Краткое содержание дисциплины: механика материальной точки и твердого тела, элементы механики сплошных сред, колебания и волны, молекулярно-кинетическая теория, термодинамика, электростатика, постоянный ток, магнитное поле, теория электромагнитного поля, волновые и квантовые свойства света, строение атома, элементы квантовой механики, ядерная физика.

Общая трудоемкость дисциплины: 72 часов / 2 зач. ед.

Промежуточный контроль: 2 семестр – зачет с оценкой.

1. Цель освоения дисциплины

Целью освоения дисциплины является: изучение основных физических явлений; овладение фундаментальными понятиями, законами и теориями классической и современной физики, методами физического исследования; формирование способности решать типовые задачи профессиональной деятельности на основе основных законов математических и естественнонаучных дисциплин с применением информационно-коммуникационных технологий.

2. Место дисциплины в учебном процессе

Дисциплина «Физика» включена в перечень дисциплин учебного плана обязательной части. Дисциплина «Физика» реализуется в соответствии с требованиями ФГОС ВО, ОПОП ВО и учебного плана по направлению 35.03.10 Ландшафтная архитектура направленности: Ландшафтное проектирование и дизайн; Ландшафтное строительство и инженерия; Озеленение урбанизированных территорий.

Дисциплина «Физика» является основополагающей для изучения следующих дисциплин: «Безопасность жизнедеятельности», «Градостроительство с основами архитектуры», «Машины и механизмы в ландшафтном строительстве», «Архитектурно-ландшафтное материаловедение», «Ландшафтные конструкции».

Особенностью дисциплины является ее базовый характер для технических и естественнонаучных дисциплин.

Рабочая программа дисциплины «Физика» для инвалидов и лиц с ограниченными возможностями здоровья разрабатывается индивидуально с учетом особенностей психофизического развития, индивидуальных возможностей и состояния здоровья таких обучающихся.

3. Перечень планируемых результатов обучения по дисциплине, соотнесенных с планируемыми результатами освоения образовательной программы

Изучение данной учебной дисциплины направлено на формирование у обучающихся компетенций, представленных в таблице 1.

4. Структура и содержание дисциплины

4.1 Распределение трудоёмкости дисциплины по видам работ по семестрам

Общая трудоёмкость дисциплины составляет 2 зач.ед. (72 часа), их распределение по видам работ семестрам представлено в таблице 2.

Требования к результатам освоения учебной дисциплины

№ п/п	Код компетенции	Содержание компетенции (или её части)	Индикаторы компетенций	В результате изучения учебной дисциплины обучающиеся должны:		
				знать	уметь	владеть
1.	ОПК-1	Способен решать типовые задачи профессиональной деятельности на основе знаний основных законов математических и естественных наук с применением информационно-коммуникационных технологий	ОПК-1.1. Демонстрирует знание основных законов математических и естественных наук, необходимых для решения типовых задач профессиональной деятельности	основные понятия, законы и модели механики, статистической физики и термодинамики, электричества и магнетизма, теории колебаний и волн, квантовой физики, атомной и ядерной физики	применять физические знания при решении типовых физических задач, образующих базу типовых задач профессиональной деятельности. Работа с лабораторным оборудованием, оснащенным компьютерными измерительными датчиками и специализированным программным обеспечением по снятию показаний датчиков и обработке данных	способностью решать тестовые задания, отвечать на поставленные вопросы по основным физическим законам, понятиям и определениям
			ОПК-1.2. Использует знания основных законов математических и естественных наук для решения стандартных задач ландшафтной архитектуры	основные понятия, законы и модели механики, статистической физики и термодинамики, электричества и магнетизма, теории колебаний и волн, квантовой физики, атомной и ядерной физики	выделять в стандартных профессиональных задачах изучаемые физические процессы и явления; применять физические знания для анализа стандартных профессиональных и бытовых задач и совершенствования способов их выполнения	методикой решения стандартных физико-технических задач в профессиональной деятельности и повседневной жизни
			ОПК-1.3. Применяет информационно-коммуникационные технологии в решении типовых задач профессиональной деятельности	основные понятия, законы и модели механики, статистической физики и термодинамики, электричества и магнетизма, теории колебаний и волн, квантовой физики, атомной и ядерной физики	применять физические знания для анализа профессиональных и бытовых задач и совершенствования способов их выполнения, считывать показания, анализировать и преобразовывать информацию, управлять цифровыми приборами.	методами анализа и обработки экспериментальных данных, построения графиков с помощью электронных графических редакторов

Таблица 2

Распределение трудоёмкости дисциплины по видам работ по семестрам

Вид учебной работы	Трудоёмкость	
	час. всего/*	в т.ч. по семестрам
		№ 2
Общая трудоёмкость дисциплины по учебному плану	72/0	72
1. Контактная работа:	48,35	48,35
Аудиторная работа	48,35	48,35
<i>в том числе:</i>		
<i>лекции (Л)</i>	16	16
<i>практические занятия (ПЗ)</i>	32	32
<i>контактная работа на промежуточном контроле (КРА)</i>	0,35	0,35
2. Самостоятельная работа (СРС)	23,65	23,65
<i>контрольная работа</i>	10	10
<i>самостоятельное изучение разделов, самоподготовка (проработка и повторение лекционного материала и материала учебников, подготовка к лабораторным и практическим занятиям т.д.)</i>	11,65	11,65
<i>Подготовка к зачету с оценкой (контроль)</i>	2	2
Вид промежуточного контроля:		зачет с оценкой

* в том числе практическая подготовка

4.2 Содержание дисциплины

Таблица 3

Тематический план учебной дисциплины

Наименование разделов и тем дисциплин (укрупнённо)	Всего	Аудиторная работа			Внеаудиторная работа СР
		Л	ПЗ	ПКР	
Раздел 1 «Физические основы механики»	9	2	4		3
Раздел 2 «Колебания и волны»	9	2	4		3
Раздел 3 «Молекулярная физика и термодинамика»	9	2	4		3
Раздел 4 «Электричество»	9	2	4		3
Раздел 5 «Магнетизм»	9	2	4		3
Раздел 6 «Оптика»	9	2	4		3
Раздел 7 «Квантовая физика»	9	2	4		3
Раздел 8 «Ядерная физика»	8,65	2	4		2,65
Контактная работа на промежуточном контроле (КРА)	0,35			0,35	
Всего за 2 семестр	72	16	32	0,35	23,65
Итого по дисциплине	72	16	32	0,35	23,65

* в том числе практическая подготовка

Раздел 1 «Физические основы механики»Тема 1 «Кинематика»

Предмет физики. Методы физического исследования. Роль физики в развитии техники и влияние техники на развитие физики. Механическое движение как простейшая форма движения материи. Классическая механика. Пространство и время в классической механике. Физические модели. Кинематическое описание движения точки. Скорость и ускорение при криволинейном движении. Нормальное и касательное (тангенциальное) ускорения. Движение точки по окружности. Векторы угловой скорости и углового ускорения. Связь линейных скоростей и ускорений с угловыми скоростями и ускорениями.

Тема 2 «Динамика»

Динамика. Механическая система. Сила. Масса и импульс. Современная трактовка законов Ньютона. Силы в механике. Импульс системы материальных точек. Закон сохранения импульса. Обобщенная формулировка II закона Ньютона. Закон всемирного тяготения.

Тема 3 «Энергия»

Энергия как универсальная мера различных форм движения и взаимодействия. Работа силы. Консервативные и неконсервативные силы. Мощность. Кинетическая энергия механической системы. Потенциальная энергия. Закон сохранения энергии в механике.

Тема 4 «Динамика вращательного движения»

Момент инерции. Теорема Штейнера. Момент силы. Основное уравнение динамики вращательного движения твердого тела. Кинетическая энергия вращающегося и катящегося твердого тела.

Тема 5 «Момент импульса»

Момент импульса материальной точки, механической системы и тела. Закон сохранения момента импульса. Основное уравнение динамики вращательного движения твердого тела в обобщенном виде.

Тема 6 «Деформация твердого тела»

Деформация в твердом теле. Закон Гука.

Тема 7 «Механика жидкостей и газов»

Гидростатика несжимаемой жидкости. Давление столба жидкости. Сила Архимеда. Стационарное течение идеальной жидкости. Уравнение неразрывности. Уравнение Бернулли. Вязкость жидкости. Режимы течения. Число Рейнольдса.

Раздел 2 «Колебания и волны»

Тема 1 «Гармонические колебания»

Классификация колебаний. Уравнение гармонических колебаний. Механические колебания. Энергия колебаний. Дифференциальное уравнение гармонических колебаний. Маятники.

Тема 2 «Волны»

Волновое движение. Плоская гармоническая волна. Длина волны, волновое число, фазовая скорость. Уравнение волны.

Раздел 3 «Молекулярная физика и термодинамика»

Тема 1 «Молекулярно-кинетическая теория» (МКТ)

Основное уравнение молекулярно-кинетической теории идеальных газов. Температурная шкала Цельсия и Кельвина. Средняя кинетическая энергия молекул. Молекулярно-кинетическое толкование абсолютной температуры.

Тема 2 «Термодинамика»

Термодинамические параметры. Термодинамическое равновесие и процесс. Уравнение состояния идеального газа. Изопроцессы. Первое начало термодинамики. Работа газа. Теплообмен, количество теплоты. Внутренняя энергия идеального газа. Число степеней свободы. Применение первого начала термодинамики к изопроцессам. Адиабатный процесс. Теплоемкость. Уравнение Майера. Коэффициент Пуассона. Тепловые двигатели. Теорема Карно. Цикл Карно и его к.п.д.

Раздел 4 «Электричество»

Тема 1 «Основы электростатики»

Электрические заряды. Закон сохранения зарядов. Взаимодействие зарядов. Закон Кулона. Электростатическое поле, его характеристики. Эквипотенциальные поверхности и силовые линии электростатического поля. Принцип суперпозиции полей. Связь напряженности и потенциала. Градиент потенциала.

Тема 2 «Проводники в электрическом поле»

Проводники в электростатическом поле. Равновесие зарядов в проводнике. Ёмкость проводников и конденсаторов. Соединения конденсаторов. Энергия заряженного конденсатора.

Тема 3 «Диэлектрики в электрическом поле»

Типы диэлектриков. Поляризация диэлектриков и ее виды. Поляризованность диэлектриков. Диэлектрическая восприимчивость и проницаемость. Вектор электрического смещения.

Тема 4 «Постоянный электрический ток»

Постоянный электрический ток, условия его существования и основные характеристики. Сторонние силы. Понятие ЭДС и напряжения. Сопротивление проволочного проводника. Соединения проводников. Закон Ома в интегральной форме для однородного и неоднородного участков цепи, для полной цепи. Закон Джоуля – Ленца в интегральной форме. Мощность тока.

Тема 5 «Элементы физики твердого тела»

Полупроводники. Зонная теория твердого тела. Собственная и примесная проводимость полупроводников. Диод.

Раздел 5 «Магнетизм»

Тема 1 «Магнитостатика»

Магнитное поле и его характеристики. Макро- и микротоки. Воздействие магнитного поля на рамку с током и на прямолинейный проводник с током. Силовые линии магнитной индукции. Силовая картина магнитного поля прямолинейного проводника с током и кругового витка. Принцип суперпозиции магнитных полей. Закон Био – Савара – Лапласа. Воздействие магнитного поля на движущийся заряд. Сила Лоренца.

Тема 2 «Магнитное поле в веществе»

Намагничивание магнетиков. Напряженность магнитного поля. Магнитная проницаемость и магнитная восприимчивость. Диамагнетики, парамагнетики и ферромагнетики.

Тема 3 «Электромагнитная индукция»

Электромагнитная индукция. ЭДС индукции в подвижных и неподвижных проводниках. Вращение рамки в магнитном поле. Токи Фуко. Самоиндукция. Индуктивность проводника.

Тема 4 «Уравнения Максвелла»

Система уравнений Максвелла в интегральной форме.

Тема 5 «Электромагнитные колебания и волны»

Колебательный контур. Преобразование энергии на различных этапах колебания. Электромагнитная волна. Шкала электромагнитных волн.

Раздел 6 «Оптика»

Тема 1 «Геометрическая оптика»

Оптика. Законы геометрической оптики. Полное внутреннее отражение. Линзы.

Тема 2 «Интерференция волн»

Интерференция света. Условия возникновения интерференции. Принцип получения интерференционной картины. Условия максимумов и минимумов. Интерференция в тонкой пленке. Кольца Ньютона.

Тема 3 «Дифракция волн»

Дифракция света. Принцип Гюйгенса-Френеля. Зоны Френеля. Дифракция на круглом отверстии. Дифракционная решетка. Главные максимумы. Главные минимумы. Разрешающая способность.

Тема 4 «Поляризация волн»

Поляризованный свет. Виды поляризации. Способы получения поляризованного света. Прохождение естественного света через поляризатор и анализатор. Поворот плоскости поляризации. Закон Брюстера.

Тема 5 «Квантовые свойства электромагнитного излучения»

Корпускулярно-волновой дуализм света. Квант света. Энергия и импульс фотона. Внешний фотоэффект. Световое давление. Тепловое излучение. Закон Кирхгофа. Абсолютно черное тело. Закон Стефана-Больцмана. Закон Вина.

Раздел 7 «Квантовая физика»

Тема 1 «Строение атома»

Модель атома Резерфорда-Бора. Эмпирические закономерности в атомных спектрах. Теория Бора.

Тема 2 «Элементы квантовой механики»

Волновые свойства микрочастиц. Длина волны де Бройля и ее свойства. Волновая функция. Уравнение Шредингера.

Раздел 8 «Ядерная физика»

Тема 1 «Ядро и ядерные реакции»

Состав атомного ядра. Характеристики ядра. Ядерные силы. Энергия связи ядра. Дефект масс. Энергетический эффект ядерной реакции. Радиоактивное излучение и его виды. Закон радиоактивного распада. Ядерные реакции.

4.3 Лекции / практические занятия

Таблица 4

Содержание лекций / практических занятий и контрольные мероприятия

№ п/п	Название раздела	№ и название лекций/ лабораторных/ практических занятий	Формируемые компетенции	Вид контрольного мероприятия	Кол-во Часов / из них практическая подготовка
1.	Раздел 1. «Физические основы механики»				6/0
	Тема 1. «Кинематика» Тема 2 «Динамика» Тема 3 «Энергия» Тема 4 «Динамика вращательного движения» Тема 5 «Момент импульса» Тема 6 «Деформация твердого тела» Тема 7 «Механика жидкостей и газов»	Лекция № 1.1 «Физические основы механики» Использование мультимедийного проектора	ОПК-1 (ОПК-1.1)		2
	Тема 1. «Кинематика» Тема 2 «Динамика» Тема 3 «Энергия» Тема 4 «Динамика вращательного движения» Тема 5 «Момент импульса» Тема 6 «Деформация твердого тела» Тема 7 «Механика	Практическое занятие № 1.1 «Механика материальной точки. Механика твердого тела. Механика жидкостей и газов» Использование лабораторного оборудования, оснащённого компьютерным программным обеспечением	ОПК-1 (ОПК-1.2)	Решение задач	2

№ п/п	Название раздела	№ и название лекций/ лабораторных/ практических занятий	Формируемые компетенции	Вид контрольного мероприятия	Кол-во Часов / из них практическая подготовка
	жидкостей и газов»				
	Тема 1. «Кинематика» Тема 2 «Динамика» Тема 3 «Энергия» Тема 4 «Динамика вращательного движения» Тема 5 «Момент импульса» Тема 6 «Деформация твердого тела» Тема 7 «Механика жидкостей и газов»	Практическое занятие № 1.2 Лабораторно-практическая работа «Экспериментальное подтверждение законов механики» Использование лабораторного оборудования, оснащённого компьютерным программным обеспечением	ОПК-1 (ОПК-1.3)	Защита лабораторно-практической работы	2
2.	Раздел 2. «Колебания и волны»				6/0
	Тема 1 «Гармонические колебания» Тема 2 «Волны»	Лекция № 2.1 «Колебания и волны» Использование мультимедийного проектора	ОПК-1 (ОПК-1.1)		2
	Тема 1 «Гармонические колебания»	Практическое занятие № 2.1 «Колебания» Использование лабораторного оборудования, оснащённого компьютерным программным обеспечением	ОПК-1 (ОПК-1.2)	Решение задач	2
	Тема 2 «Волны»	Практическое занятие № 2.2 «Волны» Использование лабораторного оборудования, оснащённого компьютерным программным обеспечением	ОПК-1 (ОПК-1.3)	Решение задач	2
3.	Раздел 3. «Молекулярная физика и термодинамика»				6/0
	Тема 1 «Молекулярно-кинетическая теория» Тема 2 «Термодинамика»	Лекция № 3.1 «Молекулярная физика и термодинамика» Использование мультимедийного проектора	ОПК-1 (ОПК-1.1)		2
	Тема 1 «Молекулярно-кинетическая теория» Тема 2 «Термоди-	Практическое занятие № 3.1 «Молекулярная физика и термодинамика» Использование лабораторного оборудования, оснащённого ком-	ОПК-1 (ОПК-1.2)	Решение задач	2

№ п/п	Название раздела	№ и название лекций/ лабораторных/ практических занятий	Формируемые компетенции	Вид контроль ного меропри ятия	Кол- во Ча- сов / из них прак- тиче- ская подго- товка
	намика»	пьютерным программным обеспечением			
	Тема 1 «Молекулярно-кинетическая теория» Тема 2 «Термодинамика»	Практическое занятие № 3.2 Лабораторно-практическая работа «Экспериментальное подтверждение законов молекулярной физики и термодинамики» Использование лабораторного оборудования, оснащённого компьютерным программным обеспечением	ОПК-1 (ОПК-1.3)	Защита лабораторно-практической работы	2
4.	Раздел 4. «Электричество»				6/0
	Тема 1 «Основы электростатики» Тема 2 «Проводники в электрическом поле» Тема 3 «Диэлектрики в электрическом поле» Тема 4 «Постоянный электрический ток» Тема 5 «Элементы физики твердого тела»	Лекция № 4.1 «Электричество» Использование мультимедийного проектора	ОПК-1 (ОПК-1.1)		2
	Тема 1 «Основы электростатики» Тема 2 «Проводники в электрическом поле» Тема 3 «Диэлектрики в электрическом поле» Тема 4 «Постоянный электрический ток» Тема 5 «Элементы физики твердого тела»	Практическое занятие № 4.1 «Электричество» Использование лабораторного оборудования, оснащённого компьютерным программным обеспечением	ОПК-1 (ОПК-1.2)	Решение задач	2
	Тема 1 «Основы электростатики» Тема 2 «Проводники в электрическом поле»	Практическое занятие №.4.2 Лабораторно-практическая работа «Экспериментальное подтверждение законов электричества»	ОПК-1 (ОПК-1.3)	Защита лабораторно-практической	2

№ п/п	Название раздела	№ и название лекций/ лабораторных/ практических занятий	Формируемые компетенции	Вид контроль ного меропри ятия	Кол- во Ча- сов / из них прак- тиче- ская подго- товка
	<p>Тема 3 «Диэлектрики в электрическом поле»</p> <p>Тема 4 «Постоянный электрический ток»</p> <p>Тема 5 «Элементы физики твердого тела»</p>	Использование лабораторного оборудования, оснащённого компьютерным программным обеспечением		работы	
5.	Раздел 5. «Магнетизм»				6/0
	<p>Тема 1 «Магнито-статика»</p> <p>Тема 2 «Магнитное поле в веществе»</p> <p>Тема 3 «Электромагнитная индукция»</p> <p>Тема 4 «Уравнения Максвелла»</p> <p>Тема 5 «Электромагнитные колебания и волны»</p>	<p>Лекция № 5.1 «Магнетизм»</p> <p>Использование мультимедийного проектора</p>	ОПК-1 (ОПК-1.1)		2
	<p>Тема 1 «Магнито-статика»</p> <p>Тема 2 «Магнитное поле в веществе»</p> <p>Тема 3 «Электромагнитная индукция»</p>	<p>Практическое занятие № 4.1 «Магнито-статика. Электромагнитная индукция»</p> <p>Использование лабораторного оборудования, оснащённого компьютерным программным обеспечением</p>	ОПК-1 (ОПК-1.2)	Решение задач	2
	<p>Тема 4 «Уравнения Максвелла»</p> <p>Тема 5 «Электромагнитные колебания и волны»</p>	<p>Практическое занятие № 4.2 «Электромагнитные колебания и волны»</p> <p>Использование лабораторного оборудования, оснащённого компьютерным программным обеспечением</p>	ОПК-1 (ОПК-1.3)	Решение задач	2
6.	Раздел 6. «Оптика»				6/0
	<p>Тема 1 «Геометрическая оптика»</p> <p>Тема 2 «Интерференция волн»</p> <p>Тема 3 «Дифракция волн»</p>	<p>Лекция № 6.1 «Оптика»</p> <p>Использование мультимедийного проектора</p>	ОПК-1 (ОПК-1.1)		2

№ п/п	Название раздела	№ и название лекций/ лабораторных/ практических занятий	Формируемые компетенции	Вид контрольного мероприятия	Кол-во Часов / из них практическая подготовка
	Тема 4 «Поляризация волн» Тема 5 «Квантовые свойства электромагнитного излучения»				
	Тема 1 «Геометрическая оптика» Тема 2 «Интерференция волн» Тема 3 «Дифракция волн» Тема 4 «Поляризация волн» Тема 5 «Квантовые свойства электромагнитного излучения»	Практическое занятие № 6.1 «Оптика» Использование лабораторного оборудования, оснащённого компьютерным программным обеспечением	ОПК-1 (ОПК-1.2)	Решение задач	2
	Тема 1 «Геометрическая оптика» Тема 2 «Интерференция волн» Тема 3 «Дифракция волн» Тема 4 «Поляризация волн» Тема 5 «Квантовые свойства электромагнитного излучения»	Практическое занятие № 6.2 Лабораторно-практическая работа «Экспериментальное подтверждение законов оптики» Использование лабораторного оборудования, оснащённого компьютерным программным обеспечением	ОПК-1 (ОПК-1.3)	Защита лабораторно-практической работы	2
7.	Раздел 7. «Квантовая физика»				6/0
	Тема 1 «Строение атома» Тема 2 «Элементы квантовой механики»	Лекция № 7.1 «Квантовая физика» Использование мультимедийного проектора	ОПК-1 (ОПК-1.1)		2
	Тема 1 «Строение атома»	Практическое занятие № 7.1 «Строение атома» Использование лабораторного оборудования, оснащённого компьютерным программным обеспечением	ОПК-1 (ОПК-1.2)	Решение задач	2
	Тема 2 «Элементы квантовой механики»	Практическое занятие № 7.2 «Элементы квантовой механики» Использование лабораторного	ОПК-1 (ОПК-1.3)	Решение задач	2

№ п/п	Название раздела	№ и название лекций/ лабораторных/ практических занятий	Формируемые компетенции	Вид контрольного мероприятия	Кол-во Часов / из них практическая подготовка
		оборудования, оснащённого компьютерным программным обеспечением			
8.	Раздел 8. «Ядерная физика»				6/0
	Тема 1 «Ядро и ядерные реакции»	Лекция № 8.1 «Ядерная физика» Использование мультимедийного проектора	ОПК-1 (ОПК-1.1)		2
	Тема 1 «Ядро и ядерные реакции»	Практическое занятие № 8.1 «Ядро и ядерные реакции» Использование лабораторного оборудования, оснащённого компьютерным программным обеспечением	ОПК-1 (ОПК-1.2)	Решение задач	2
	Тема 1 «Ядро и ядерные реакции»	Практическое занятие № 8.2 «Ядро и ядерные реакции» Использование лабораторного оборудования, оснащённого компьютерным программным обеспечением	ОПК-1 (ОПК-1.3)	Решение задач	2

Таблица 5

Перечень вопросов для самостоятельного изучения дисциплины

№ п/п	Название раздела, темы	Перечень рассматриваемых вопросов для самостоятельного изучения
Раздел 1		
1.	Тема 2	Закон всемирного тяготения. (ОПК-1 (ОПК-1.1))
Раздел 2		
1.	Тема 2	Плоская гармоническая волна. Длина волны, волновое число, фазовая скорость. Уравнение волны ОПК-1 (ОПК-1.1))
Раздел 3		
1.	Тема 2	Применение первого начала термодинамики к изопроцессам (ОПК-1 (ОПК-1.1)).
Раздел 4		
1.	Тема 3	Поляризация диэлектриков и ее виды (ОПК-1 (ОПК-1.1))
Раздел 5		
1.	Тема 5	Шкала электромагнитных волн (ОПК-1 (ОПК-1.1))
Раздел 6		
1.	Тема 1	Линзы (ОПК-1 (ОПК-1.1))
Раздел 7		

№ п/п	Название раздела, темы	Перечень рассматриваемых вопросов для самостоятельного изучения
1.	Тема 1	Эмпирические закономерности в атомных спектрах (ОПК-1 (ОПК-1.1))_

5. Образовательные технологии

Таблица 6

Применение активных и интерактивных образовательных технологий

№ п/п	Тема и форма занятия	Наименование используемых активных и интерактивных образовательных технологий
1.	Практическое занятие № 1.2 Лабораторно-практическая работа «Экспериментальное подтверждение законов механики»	ПЗ Работа в малых группах
2.	Практическое занятие № 3.2 Лабораторно-практическая работа «Экспериментальное подтверждение законов молекулярной физики и термодинамики»	ПЗ Работа в малых группах
3.	Практическое занятие №.4.2 Лабораторно-практическая работа «Экспериментальное подтверждение законов электричества»	ПЗ Работа в малых группах
4.	Практическое занятие № 6.2 Лабораторно-практическая работа «Экспериментальное подтверждение законов оптики»	ПЗ Работа в малых группах

6. Текущий контроль успеваемости и промежуточная аттестация по итогам освоения дисциплины

6.1. Типовые контрольные задания или иные материалы, необходимые для оценки знаний, умений и навыков и (или) опыта деятельности

Типовые задачи для контроля на практических занятиях.

Типовые задачи по разделу 1 «Физические основы механики»

1. Материальная точка движется в пространстве согласно уравнениям: $X(t) = 5t$ (м), $Y(t) = 4 - 2t^2$ (м), $Z(t) = 3t - 4t^3$ (м). Найти модули скорости и ускорения точки в момент времени $t = 1$ с.
2. Какой угол составляет вектор полного ускорения точки, лежащей на ободу маховика, с радиусом маховика через $t = 1.5$ с после начала движения? Угловое ускорение маховика $\varepsilon = 0.77$ рад/с².

3. Найти изменение импульса шарика массы $m = 100 \text{ г}$ при ударе о землю и количество выделившейся теплоты, если он падает с высоты $h_1 = 200 \text{ см}$, а после удара поднимается на высоту $h_2 = 180 \text{ см}$.
4. Тонкостенный цилиндр диаметром $D = 30 \text{ см}$ и массой $m = 12 \text{ кг}$ вращается согласно уравнению $\varphi(t) = A + Bt + Ct^3$, где $A = 4 \text{ рад}$, $B = -2 \text{ рад/с}$, $C = 0.2 \text{ рад/с}^3$. Определить действующий на цилиндр момент сил M в момент времени $t = 3 \text{ с}$.
5. Давление воды, текущей по горизонтальной трубе, при изменении площади сечения увеличилось на 350 Па . Определить изменение скорости течения, если начальная скорость составляла $1,5 \text{ м/с}$.

Типовые задачи по разделу 2 «Колебания и волны»

1. Физический маятник в виде тонкого стержня длиной $l = 120 \text{ см}$ колеблется около горизонтальной оси, перпендикулярной стержню, и находящейся на расстоянии a от середины стержня. При каком значении a период колебаний T имеет наименьшее значение? Найти его.
2. Определить период колебаний и максимальную скорость движения груза математического маятника, совершающего колебания по закону $x = 0,2 \cdot \sin\left(2\pi t - \frac{\pi}{8}\right) \text{ м}$.
3. Чему равна приведенная длина физического маятника, состоящего из тонкого стержня массой 1 кг длиной 80 см , подвешенного на оси, отстоящей на одну четвертую длины от одного из его концов?
4. Определить длину волны частотой 50 Гц , если за 10 с она преодолевает 3 км .

Типовые задачи по разделу 3 «Молекулярная физика и термодинамика»

1. Количество вещества гелия $\nu = 1,5 \text{ моль}$, температура $T = 120 \text{ К}$. Определить суммарную кинетическую энергию E_k поступательного движения всех молекул этого газа.
2. При высокой температуре половина молекул азота диссоциировала на атомы. Чему равна удельная теплоемкость C_p при постоянном давлении в этих условиях? Найти показатель адиабаты.

Типовые задачи по разделу 4 «Электричество»

1. Три точечных заряда q , $2q$, $-q$ находятся на одной прямой, расстояния между соседними зарядами равно d . Найти напряженность электрического поля в точке на этой же прямой на расстоянии d от отрицательного заряда
2. В вершинах треугольника со сторонами по $2,0 \text{ см}$ находятся равные заряды по $2,0 \text{ нКл}$. Найти результирующую силу, действующую на четвертый заряд $1,0 \text{ нКл}$, помещенный в середине стороны треугольника.
3. Три гальванических элемента $\varepsilon_1 = 3,0 \text{ В}$, $\varepsilon_2 = 5,0 \text{ В}$, $\varepsilon_3 = 2,0 \text{ В}$ соединены параллельно и замкнуты на внешнее сопротивление $R = 2,0 \text{ Ом}$. Их внутренние сопротивления $r_1 = 1,0 \text{ Ом}$, $r_2 = 2,0 \text{ Ом}$ и $r_3 = 0,50 \text{ Ом}$. Найти ток во внешней цепи и напряжения на каждом элементе.

Типовые задачи по разделу 5 «Магнетизм»

1. По двум круговым виткам, имеющим общий центр, текут токи силой $5,0 \text{ А}$ и $4,0 \text{ А}$. Радиусы витков соответственно равны $4,0 \text{ см}$ и $3,0 \text{ см}$. Угол между их плоскостями 30° . Определить индукцию и напряженность в центре витков. Рассмотреть возможные случаи.
2. Колебательный контур имеет индуктивность $L = 1,6 \text{ мГн}$, ёмкость $C = 40 \text{ нФ}$ и максимальное напряжение на зажимах $U = 200 \text{ В}$. Чему равна в нем максимальная сила тока?

Типовые задачи по разделу 6 «Оптика»

1. На дифракционную решетку нормально падает монохроматический свет с длиной волны 600 нм . Определите наибольший порядок спектра, полученный с помощью этой решетки, если ее постоянная $d = 2 \text{ мкм}$.
2. Естественный свет проходит через поляризатор и анализатор, поставленные так, что угол между их главными плоскостями $\varphi = 45^\circ$. Поляризатор отражает и преломляет 5% падающего на него света. Потерями в анализаторе можно пренебречь. Какова интен-

сивность луча, вышедшего из анализатора, по отношению к интенсивности естественного света?

3. Определить, как изменится длина волны де Бройля электрона атома водорода при переходе его с четвертой боровской орбиты на вторую.

Типовые задачи по разделу 7 «Квантовая физика»

1. Определите, на сколько изменилась энергия электрона в атоме водорода при излучении атомом фотона с длиной волны 0,486 мкм.
2. Энергия связи ядра, состоящего из трех протонов и четырех нейтронов, равна 39,3 МэВ. Определите массу нейтрального атома, обладающего этим ядром.

Типовые задачи по разделу 8 «Ядерная физика»

1. Найти период полураспада радиоактивного изотопа, если его активность за 10 суток уменьшилась на 24% по сравнению с первоначальной.
2. Определите период полураспада радиоактивного изотопа, если $5/8$ начального количества ядер этого изотопа распалось за 849 секунд.

Полный комплект задач содержится в сборнике задач по курсу физики (см. пункт 7.1).

Типовой вариант контрольной работы

1. При горизонтальном полете со скоростью $v = 250$ м/с снаряд массой $m = 8$ кг разорвался на две части. Большая часть массой $m_1 = 6$ кг получила скорость $v_1 = 400$ м/с в направлении полета снаряда. Определить модуль и направление скорости v_2 меньшей части снаряда.
2. Определить количество теплоты Q , которое надо сообщить кислороду объемом $V = 50$ л при его изохорном нагревании, чтобы давление газа повысилось на $\Delta p = 0,5$ МПа.
3. Пылинка массой $m = 200$ мкг, несущая на себе заряд $Q = 40$ нКл, влетела в электрическое поле в направлении силовых линий. После прохождения разности потенциалов $U = 200$ В пылинка имела скорость $v = 10$ м/с. Определить скорость v_0 пылинки до того, как она влетела в поле.
4. Электрон движется в однородном магнитном поле с индукцией $B = 0,1$ Тл по окружности. Определите угловую скорость вращения электрона.
5. Параллельный пучок света переходит из глицерина в стекло так, что пучок, отраженный от границы раздела этих сред, оказывается максимально поляризованным. Определить угол φ между падающим и преломленным пучками.

Вопросы для защиты лабораторно-практических работ

Вопросы по разделу 1 «Физические основы механики»

1. Законы Ньютона.
2. Основной закон динамики вращательного движения. Его формулировки.
3. Параметры (S, v, a) равномерного и равнопеременного движения. Кинематические формулы.
4. Кинетическая энергия вращательного движения.
5. Природа и виды сил трения.
6. Сила трения качения, скольжения, покоя.
7. Параметры и формулы, описывающие вращательное движение.
8. Момент инерции материальной точки и тела.
9. Основной закон динамики вращательного движения.
10. Теорема Штейнера.
11. Диаграмма растяжения. Предел прочности, упругости, текучести.
12. Закон Гука в дифференциальной и интегральной форме. Относительное и абсолютное удлинение. Напряжение.
13. Закон сохранения механической энергии.
14. Закон сохранения момента импульса при вращательном движении.
15. Описание движения тела в поле сил тяжести (под углом к горизонту).
16. Уравнение неразрывности.

17. Уравнение Бернулли.
18. Вязкость. Коэффициент вязкости (динамической и кинематической). Параметры, определяющие вязкость среды.
19. Режимы течения жидкости. Число Рейнольдса.
20. Физический, пружинный и математический маятник, формула периода. Приведенная длина физического маятника.
21. Период, частота, амплитуда, фаза.

Вопросы по разделу 3 «Молекулярная физика и термодинамика»

1. Основное уравнение молекулярно-кинетической теории.
2. Идеальный газ.
3. Уравнение состояния идеального газа.
4. Шкала кельвина и Цельсия.
5. Газовые законы.
6. Изопроцессы.
7. Первое начало термодинамики.
8. КПД теплового двигателя и идеальной машины Карно.
9. Реальный газ. Уравнение Ван-Дер-Ваальса.
10. Адиабатный процесс. Коэффициент Пуассона.

Вопросы по разделу 4 «Электричество»

1. Напряженность и потенциал электростатического поля, связь между ними.
2. Принцип суперпозиции полей. Работа поля.
3. Теорема о циркуляции вектора напряженности.
4. Силовые линии и эквипотенциальные поверхности, их взаимосвязь. Вектор градиента.
5. Теорема Гаусса для электростатического поля в вакууме и веществе.
6. Емкость. Параметры, определяющие емкость плоского конденсатора.
7. Связь напряжения и напряженности в электростатическом поле.
8. Соединения конденсаторов.
9. Типы диэлектриков и виды поляризации. Поляризованность. Диэлектрическая проницаемость. Электрическое смещение.
10. Энергия заряженного проводника, конденсатора. Объемная плотность энергии.
11. Сопротивление проволочного проводника.
12. Соединения проводников.
13. Сила и плотность тока.
14. Законы Ома.
15. Закон Джоуля – Ленца.
16. Правила Кирхгофа.
17. Полупроводники, их отличие от металлов и диэлектриков.
18. Электронная и дырочная проводимость в полупроводниках.
19. Собственная и примесная проводимость в полупроводниках.
20. Полупроводники p- и n- типа, их получение.

Вопросы по разделу 6 «Оптика»

1. Законы отражения и преломления световых волн.
2. Относительный и абсолютный показатели преломления. Явление полного внутреннего отражения.
3. Поляризация света. Угол Брюстера. Закон Малюса.
4. Интерференция и дифракция света.
5. Опыт Юнга. Интерференция в тонких пленках.
6. Кольца Ньютона в отраженном и проходящем свете.
7. Условие интерференционных максимумов и минимумов.
8. Принцип Гюйгенса-Френеля. Зоны Френеля.
9. Условие главных максимумов и минимумов для дифракционной решетки.
10. Дифракционная картина в монохроматическом и белом свете. Разрешающая способность дифракционной решетки.

11. Явление фотоэффекта. Виды фотоэффекта.
12. Уравнение Эйнштейна. Красная граница фотоэффекта.
13. Параметры, характеризующие способность тел поглощать и излучать электромагнитные волны.
14. Закон Кирхгофа. Закон Стефана – Больцмана. Закон Вина.
15. Абсолютно черное тело. Серое тело.
16. Спектр. Виды спектров. Спектры испускания и поглощения. Спектральный анализ и его применение.
17. Постулаты Бора. Образование спектра излучения атома водорода.

Перечень вопросов, выносимых на промежуточную аттестацию (зачет с оценкой)

Раздел 1 «Физические основы механики»

1. Предмет физики. Методы физического исследования. Роль физики в развитии техники и влияние техники на развитие физики.
2. Механическое движение как простейшая форма движения материи. Классическая механика. Пространство и время в классической механике. Физические модели.
3. Кинематическое описание движения точки. Скорость и ускорение при криволинейном движении. Нормальное и касательное (тангенциальное) ускорения.
4. Движение точки по окружности. Векторы угловой скорости и углового ускорения. Связь линейных скоростей и ускорений с угловыми скоростями и ускорениями.
5. Динамика. Механическая система. Сила. Масса и импульс. Современная трактовка законов Ньютона. Силы в механике.
6. Импульс системы материальных точек. Закон сохранения импульса.
7. Обобщенная формулировка II закона Ньютона. Закон всемирного тяготения.
8. Энергия как универсальная мера различных форм движения и взаимодействия. Работа силы. Консервативные и неконсервативные силы. Мощность.
9. Кинетическая энергия механической системы. Потенциальная энергия. Закон сохранения энергии в механике.
10. Момент инерции. Теорема Штейнера.
11. Момент силы. Основное уравнение динамики вращательного движения твердого тела.
12. Кинетическая энергия вращающегося и катящегося твердого тела.
13. Момент импульса материальной точки, механической системы и тела. Закон сохранения момента импульса. Основное уравнение динамики вращательного движения твердого тела в обобщенном виде.
14. Деформация в твердом теле. Закон Гука.
15. Гидростатика несжимаемой жидкости. Давление столба жидкости. Сила Архимеда.
16. Стационарное течение идеальной жидкости. Уравнение неразрывности. Уравнение Бернулли.
17. Вязкость жидкости. Режимы течения. Число Рейнольдса.

Раздел 2 «Колебания и волны»

18. Классификация колебаний. Уравнение гармонических колебаний. Механические колебания. Энергия колебаний. Дифференциальное уравнение гармонических колебаний.
19. Маятники.
20. Волновое движение. Плоская гармоническая волна. Длина волны, волновое число, фазовая скорость. Уравнение волны.

Раздел 3 «Молекулярная физика и термодинамика»

21. Основное уравнение молекулярно-кинетической теории идеальных газов. Температурная шкала Цельсия и Кельвина. Средняя кинетическая энергия молекул. Молекулярно-кинетическое толкование абсолютной температуры.
22. Термодинамические параметры. Термодинамическое равновесие и процесс. Уравнение состояния идеального газа. Изопроцессы.
23. Первое начало термодинамики. Работа газа. Теплообмен, количество теплоты. Внутренняя энергия идеального газа. Число степеней свободы.

24. Применение первого начала термодинамики к изопроцессам. Адиабатный процесс.
25. Теплоемкость. Уравнение Майера. Коэффициент Пуассона.
26. Тепловые двигатели. Теорема Карно. Цикл Карно и его к.п.д.

Раздел 4 «Электричество»

27. Электрические заряды. Закон сохранения зарядов. Взаимодействие зарядов. Закон Кулона.
28. Электростатическое поле, его характеристики. Эквипотенциальные поверхности и силовые линии электростатического поля. Принцип суперпозиции полей.
29. Связь напряженности и потенциала. Градиент потенциала.
30. Проводники в электростатическом поле. Равновесие зарядов в проводнике. Ёмкость проводников.
31. Ёмкость конденсаторов. Соединения конденсаторов. Энергия заряженного конденсатора.
32. Типы диэлектриков. Поляризация диэлектриков и ее виды. Поляризованность диэлектриков. Диэлектрическая восприимчивость и проницаемость. Вектор электрического смещения.
33. Постоянный электрический ток, условия его существования и основные характеристики. Сторонние силы. Понятие ЭДС и напряжения.
34. Сопротивление проволочного проводника. Соединения проводников.
35. Закон Ома в интегральной форме для однородного и неоднородного участков цепи, для полной цепи.
36. Закон Джоуля – Ленца в интегральной форме. Мощность тока.
37. Полупроводники. Зонная теория твердого тела. Собственная и примесная проводимость полупроводников. Диод.

Раздел 5 «Магнетизм»

38. Магнитное поле и его характеристики. Макро- и микротоки. Воздействие магнитного поля на рамку с током и на прямолинейный проводник с током.
39. Силовые линии магнитной индукции. Силовая картина магнитного поля прямолинейного проводника с током и кругового витка. Принцип суперпозиции магнитных полей. Закон Био – Савара – Лапласа.
40. Воздействие магнитного поля на движущийся заряд. Сила Лоренца.
41. Намагничивание магнетиков. Напряженность магнитного поля. Магнитная проницаемость и магнитная восприимчивость.
42. Диамагнетики, парамагнетики и ферромагнетики.
43. Электромагнитная индукция. ЭДС индукции в подвижных и неподвижных проводниках. Вращение рамки в магнитном поле. Токи Фуко.
44. Самоиндукция. Индуктивность проводника.
45. Система уравнений Максвелла в интегральной форме.
46. Колебательный контур. Преобразование энергии на различных этапах колебания.
47. Электромагнитная волна. Шкала электромагнитных волн.

Раздел 6 «Оптика»

48. Оптика. Законы геометрической оптики. Полное внутреннее отражение. Линзы.
49. Интерференция света. Условия возникновения интерференции. Принцип получения интерференционной картины. Условия максимумов и минимумов.
50. Интерференция в тонкой пленке. Кольца Ньютона.
51. Дифракция света. Принцип Гюйгенса-Френеля. Зоны Френеля. Дифракция на круглом отверстии.
52. Дифракционная решетка. Главные максимумы. Главные минимумы. Разрешающая способность.
53. Поляризованный свет. Виды поляризации. Способы получения поляризованного света.
54. Прохождение естественного света через поляризатор и анализатор. Поворот плоскости поляризации. Закон Брюстера.
55. Корпускулярно-волновой дуализм света. Квант света. Энергия и импульс фотона. Внешний фотоэффект. Световое давление.

56. Тепловое излучение. Закон Кирхгофа. Абсолютно черное тело. Закон Стефана-Больцмана. Закон Вина.

Раздел 7 «Квантовая физика»

57. Модель атома Резерфорда-Бора. Эмпирические закономерности в атомных спектрах. Теория Бора.

58. Волновые свойства микрочастиц. Длина волны де Бройля и ее свойства. Волновая функция. Уравнение Шредингера.

Раздел 8 «Ядерная физика»

59. Состав атомного ядра. Характеристики ядра. Ядерные силы. Энергия связи ядра. Дефект масс. Энергетический эффект ядерной реакции.

60. Радиоактивное излучение и его виды. Закон радиоактивного распада. Ядерные реакции.

6.2. Описание показателей и критериев контроля успеваемости, описание шкал оценивания

Критерии оценки решения задачи на практическом занятии, контрольной работе, зачете с оценкой:

- **5 баллов** выставляется студенту, если в логически выстроенном решении правильно указаны формулы всех необходимых физических законов с пояснениями, сделаны все необходимые математические преобразования, рисунки (при необходимости), получен правильный ответ;

- **4 балла** выставляется студенту, если в ответе указаны все необходимые физические законы с пояснениями, приведены рисунки (при необходимости), но в пояснениях к физическим законам или в рисунке содержатся неточности, или допущена математическая ошибка при решении;

- **3 балла** выставляется студенту, если в ответе указаны только необходимые физические законы или рисунки (при необходимости), или в законах и рисунке допущены ошибки;

- **2 балла** - решение не содержит основной понятийный аппарат по теме задачи.

Для допуска к экзамену студент обязан решить итоговую контрольную работу на оценку «зачет».

Итоговая оценка по контрольной работе «зачет» или «незачет» определяется по среднему баллу по всем задачам варианта контрольной работы:

0 – 2,4 балла – «незачет»;

2,5 – 5 баллов – «зачет».

Критерии оценки вопросов для защиты лабораторно-практических работ:

- «зачет» выставляется студенту, если в ответе на вопрос правильно указаны все необходимые физические законы и определения с пояснениями, правильно описаны явления или в ответе содержатся незначительные неточности;

- «незачет» - ответ не содержит основной понятийный аппарат по теме вопроса

Для допуска к экзамену студент обязан защитить все выполненные лабораторные работы на оценку «зачет».

Итоговая оценка «зачет» по защите лабораторной работы соответствует ответам с оценкой «зачет» на 4 вопроса для защиты лабораторной работы по темам, относящимся к выполненной работе.

Для выполнения и защиты лабораторной работы студенты разбиваются на малые группы по 3 - 5 человек. Каждая группа выполняет на занятии индивидуальную работу. При защите работы малой группой ответы каждого студента оцениваются по критериям индивидуально.

Критерии оценки вопросов к зачету с оценкой:

- **5 баллов** выставляется студенту, если в логически выстроенном ответе на вопрос правильно указаны все необходимые физические законы и определения с пояснениями, правильно описаны явления, представлен вывод основных формул в соответствии с изложенным лекционным материалом;

- **4 балла** выставляется студенту, если в ответе указаны все необходимые физические законы и определения с пояснениями, описаны явления, но в пояснениях к физическим законам и определениям содержатся неточности и (или) явления описаны с ошибкой и (или) не представлен вывод основных формул в соответствии с изложенным лекционным материалом;

- **3 балла** выставляется студенту, если в ответе указаны только необходимые физические законы, определения без пояснений (или в пояснениях содержатся ошибки) и (или) при описании явления допущены ошибки (или описание отсутствует);

- **2 балла** - ответ не содержит основной понятийный аппарат по теме вопроса.

На зачете с оценкой студент отвечает на два теоретических вопроса, включенных в билет, и решает одну задачу. Билет и задачу студент выбирает случайно из комплекта предлагаемых ему соответствующих материалов. Итоговая оценка по экзамену выставляется по средней арифметической оценке ответов на теоретические вопросы и решения задачи:

1. «отлично» – от 4,5 до 5 баллов; компетенции, закреплённые за дисциплиной, сформированы на уровне – высокий;

2. «хорошо» – от 3,5 до 4,4 баллов; компетенции, закреплённые за дисциплиной, сформированы на уровне – хороший (средний).

3. «удовлетворительно» – от 2,5 до 3,4 баллов; компетенции, закреплённые за дисциплиной, сформированы на уровне – достаточный.

4. «неудовлетворительно» – от 0 до 2,4 баллов; компетенции, закреплённые за дисциплиной, не сформированы.

Таблица 7

Критерии оценивания результатов обучения (экзамен)

Оценка	Критерии оценивания
Высокий уровень «5» (отлично)	оценку «отлично» заслуживает студент, освоивший знания, умения, компетенции и теоретический материал без пробелов; выполнивший все задания, предусмотренные учебным планом на высоком качественном уровне; практические навыки профессионального применения освоенных знаний сформированы. Компетенции, закреплённые за дисциплиной, сформированы на уровне – высокий.

Средний уровень «4» (хорошо)	оценку «хорошо» заслуживает студент, практически полностью освоивший знания, умения, компетенции и теоретический материал, учебные задания не оценены максимальным числом баллов, в основном сформировал практические навыки. Компетенции, закреплённые за дисциплиной, сформированы на уровне – хороший (средний).
Пороговый уровень «3» (удовлетворительно)	оценку «удовлетворительно» заслуживает студент, частично с пробелами освоивший знания, умения, компетенции и теоретический материал, многие учебные задания либо не выполнил, либо они оценены числом баллов близким к минимальному, некоторые практические навыки не сформированы. Компетенции, закреплённые за дисциплиной, сформированы на уровне – достаточный.
Минимальный уровень «2» (неудовлетворительно)	оценку «неудовлетворительно» заслуживает студент, не освоивший знания, умения, компетенции и теоретический материал, учебные задания не выполнил, практические навыки не сформированы. Компетенции, закреплённые за дисциплиной, не сформированы.

Таблица 8

Критерии оценивания результатов обучения (зачет)

Оценка	Критерии оценивания
Пороговый уровень «зачет» (удовлетворительно)	Оценку «зачет» заслуживает студент, полностью или частично с пробелами освоивший знания, умения, компетенции и теоретический материал, многие учебные задания либо не выполнил, либо они оценены числом баллов близким к минимальному, некоторые практические навыки не сформированы. <i>Компетенции, закреплённые за дисциплиной, сформулированы на уровне – достаточный или выше.</i>
Минимальный уровень «незачет» (неудовлетворительно)	Оценку «незачет» заслуживает студент, не освоивший знания, умения, компетенции и теоретический материал, учебные задания не выполнил, практические навыки не сформированы. Компетенции, закреплённые за дисциплиной, не сформированы.

7. Учебно-методическое и информационное обеспечение дисциплины

7.1 Основная литература

1. Трофимова Т.И. Курс физики: учебн. пособие для студ. учреждений высш. образования / Т.И. Трофимова. – 23-е изд., стер. – М.: Издательский центр «Академия», 2017. – 560 с.
2. Трофимова Т.И. Сборник задач по курсу физики. Учебное пос. / Т.И. Трофимова. – 3-е изд. – М.: ООО "Издательский дом "Оникс 21 век", 2003. – 384 с.

7.2 Дополнительная литература

1. Савельев, И.В. Курс физики: учебное пособие для вузов: в 3 томах / И.В. Савельев. — 8-е изд., стер. — Санкт-Петербург: Лань, [б. г.]. — Том 1: Механика. Молекулярная физика — 2021. — 356 с. — ISBN 978-5-8114-6796-9. — Текст: электронный // Лань: электронно-библиотечная система. — URL: <https://e.lanbook.com/book/152453>
2. Савельев, И.В. Курс физики: учебное пособие: в 3 томах / И.В. Савельев. — 6-е изд., стер. — Санкт-Петербург : Лань, [б. г.]. — Том 2: Электричество. Колебания и волны. Волновая оптика — 2019. — 468 с. — ISBN 978-5-8114-4253-9. — Текст: электронный // Лань: электронно-библиотечная система. — URL: <https://e.lanbook.com/book/117715>
3. Хусаинов, Ш.Г. Курс физики: теория, задачи и вопросы: учебное пособие / Ш.Г. Хусаинов; Российский государственный аграрный университет - МСХА имени К.А. Тимирязева (Москва). — Электрон. текстовые дан. — Москва: РГАУ-МСХА им. К.А. Тимирязева, 2021 — 464 с. — Режим доступа: <http://elib.timacad.ru/dl/local/s20210609.pdf>.
4. Хусаинов, Ш.Г. Квантовая физика: учебное пособие / Ш.Г. Хусаинов; Российский государственный аграрный университет - МСХА имени К. А. Тимирязева (Москва). — Электрон. текстовые дан. — Москва: РГАУ-МСХА им. К.А. Тимирязева, 2020 — 148 с. — Режим доступа: <http://elib.timacad.ru/dl/local/s17122020.pdf>.
5. Хусаинов, Ш.Г. Основы механики и молекулярная физика: учебное пособие / Ш.Г. Хусаинов; Российский государственный аграрный университет - МСХА имени К.А. Тимирязева (Москва). — Электрон. текстовые дан. — Москва: РГАУ-МСХА им. К.А. Тимирязева, 2020 — 146 с. — Режим доступа: <http://elib.timacad.ru/dl/local/umo456.pdf>.
6. Хусаинов, Ш.Г. Электромагнетизм и волны: учебное пособие / Ш.Г. Хусаинов; Российский государственный аграрный университет - МСХА имени К.А. Тимирязева (Москва). — Электрон. текстовые дан. — Москва: РГАУ-МСХА им. К.А. Тимирязева, 2020 — 168 с. — Режим доступа: <http://elib.timacad.ru/dl/local/umo457.pdf>.
7. Коноплин, Н.А. Физика. Материалы для решения контрольной работы. Часть 1: учебно-методическое пособие / Н. А. Коноплин; Российский государственный аграрный университет - МСХА имени К. А. Тимирязева (Москва). — Электрон. текстовые дан. — Москва: РГАУ-МСХА им. К.А. Тимирязева, 2018 — 215 с. — Режим доступа: <http://elib.timacad.ru/dl/local/umo315.pdf>.
8. Коноплин, Н.А. Физика. Материалы для решения контрольной работы. Часть 2: учебно-методическое пособие / Н.А. Коноплин; Российский государственный аграрный университет - МСХА имени К. А. Тимирязева (Москва). — Электрон. текстовые дан. — Москва: РГАУ-МСХА им. К.А. Тимирязева, 2020 — 183 с. — Режим доступа: <http://elib.timacad.ru/dl/local/umo449.pdf>.

7.3 Нормативные правовые акты

Не предусмотрено.

7.4 Методические указания, рекомендации и другие материалы к занятиям

1. Методические указания к лабораторным работам. Изд. ВУЗА. 1987-2018 г.

8. Перечень ресурсов информационно-телекоммуникационной сети «Интернет», необходимых для освоения дисциплины
Не предусмотрено

9. Перечень программного обеспечения и информационных справочных систем

Таблица 9

Перечень программного обеспечения

№ п/п	Наименование раздела учебной дисциплины	Наименование программы	Тип программы	Автор	Год разработки
1	Раздел 1 «Физические основы механики» Раздел 3 «Молекулярная физика и термодинамика» Раздел 4 «Электричество» Раздел 6 «Оптика»	Microsoft Excel	Расчетная	Microsoft	2007 и выше

10. Описание материально-технической базы, необходимой для осуществления образовательного процесса по дисциплине

Таблица 10

Сведения об обеспеченности специализированными аудиториями, кабинетами, лабораториями

Наименование специальных помещений и помещений для самостоятельной работы (№ учебного корпуса, № аудитории)	Оснащенность специальных помещений и помещений для самостоятельной работы
1	2
Учебная лаборатория, аудитория для проведения групповых и индивидуальных консультаций, текущего контроля и промежуточной аттестации (Учебный корпус № 28 ауд. 301а)	1. Стол 21 шт. 2. Стулья 39 шт. 3. Доска меловая 1 шт. 4. Шкафы 2 шт. 5. Типовой комплект оборудования лаборатории «Молекулярная физика и термодинамика» 1 шт. (инв. №410124000603107) 6. Типовой комплект оборудования лаборатории «Физические основы механики» 1 шт. (инв. №410124000603116)

Учебная аудитория для проведения занятий семинарского типа, групповых и индивидуальных консультаций, текущего контроля и промежуточной аттестации (Учебный корпус № 28 ауд. 301б)	1.Парты 23 шт. 2. Стулья 1шт. 3. Стол 1 шт. 4. Доска меловая 1шт. 5.Шкафы 1 шт.
Учебная лаборатория, аудитория для проведения групповых и индивидуальных консультаций, текущего контроля и промежуточной аттестации (Учебный корпус № 28 ауд. 302)	1.Столы 20 шт. 2.Стулья 29 шт. 3.Доска меловая 1 шт. 4.Шкафы 1 шт. 5.Типовой комплект оборудования лаборатории «Волновые процессы» 1 шт. (инв.№ 410124000603118) 6.Типовой комплект оборудования лаборатории «Электричество и магнетизм» 1 шт. (инв.№ 410124000603235)
Учебная аудитория для проведения занятий лекционного типа (Учебный корпус № 28 ауд. 304)	1.Стол 1 шт. 2.Парты 70 шт. 3. Стулья 1шт. 4.Доска меловая 1 шт. 5.Кафедра 1 шт. 6.Экран 1 шт. 7.Проектор 1 шт.
Учебная лаборатория, аудитория для проведения групповых и индивидуальных консультаций, текущего контроля и промежуточной аттестации (Учебный корпус № 28 ауд. 337)	1.Парты 17 шт. 2.Стулья 35 шт. 3.Доска меловая 1 шт. 4.Шкафы 1 шт. 5.Типовой комплект оборудования лаборатории «Квантовая физика» 1 шт. (инв.№ 410124000603114) 6.Установка для exper. изуч. законов тепл.изл. 1 шт. (инв.№ 410134000000313)
Учебная лаборатория, аудитория для проведения групповых и индивидуальных консультаций, текущего контроля и промежуточной аттестации (Учебный корпус № 28 ауд. 336)	1.Парты 20 шт. 2.Стулья 34 шт. 3.Доска меловая 1 шт. 4.Шкафы 1 шт. 5. Типовой комплект оборудования для лаборатории «Квантовая физика» 1 шт. (инв. № 410124000603113)
Учебная лаборатория, аудитория для проведения групповых и индивидуальных консультаций, текущего контроля и промежуточной аттестации (Учебный корпус № 28 ауд. 335)	1.Парты 16 шт. 2.Стулья 34 шт. 3.Доска меловая 1 шт. 4.Шкафы 1 шт. 5.Типовой комплект оборудования лаборатории «Волновые процессы» 1 шт. (инв.№ 410124000603117) 6.Типовой комплект оборудования лаборатории «Электричество и магнетизм» 1 шт. (инв.№ 410124000603236)
Учебная лаборатория,	1.Столы 9 шт.

<p><i>аудитория для проведения групповых и индивидуальных консультаций, текущего контроля и промежуточной аттестации</i> (Учебный корпус № 28 ауд. 332)</p>	<p>2. Стулья 21 шт. 3. Типовой комплект оборудования лаборатории «Физические основы механики» 1 шт. (инв. №410124000603115)</p>
<p><i>Учебная лаборатория, аудитория для проведения групповых и индивидуальных консультаций, текущего контроля и промежуточной аттестации</i> (Учебный корпус № 28 ауд. 333)</p>	<p>1. Стол 11 шт. 2. Стулья 21 шт. 3. Типовой комплект оборудования лаборатории «Физические основы механики» 1 шт. (инв. №410124000603115) 4. Типовой комплект оборудования лаборатории «Молекулярная физика и термодинамика» 1 шт. (инв. № 410124000603106)</p>
<p><i>Учебная лаборатория, аудитория для проведения групповых и индивидуальных консультаций, текущего контроля и промежуточной аттестации</i> (Учебный корпус № 28 ауд. 306а)</p>	<p>1. Лабораторные столы 18 шт. 2. Стол 1 шт. 3. Стулья 45 шт. 4. Доска меловая 1 шт. 5. Шкафы 3 шт. 6. Типовой комплект оборудования лаборатории «Волновые процессы» 1 шт. (инв. № 410124000603117) 7. Типовой комплект оборудования лаборатории «Электричество и магнетизм» 1 шт. (инв. № 410124000603236) 8. Типовой комплект оборудования лаборатории «Квантовая физика» 1 шт. (инв. № 410124000603113)</p>
<p><i>Учебная лаборатория, аудитория для проведения групповых и индивидуальных консультаций, текущего контроля и промежуточной аттестации</i> (Учебный корпус № 28 ауд. 306б)</p>	<p>1. Парты 27 шт. 2. Стулья 57 шт. 3. Доска меловая 1 шт. 4. Шкафы 3 шт. 5. Типовой комплект оборудования лаборатории «Молекулярная физика и термодинамика» 1 шт. (инв. № 410124000603106) 6. Типовой комплект оборудования лаборатории «Физические основы механики» 1 шт. (инв. № 410124000603115)</p>
<p><i>Учебная аудитория для проведения занятий семинарского типа, аудитория для проведения групповых и индивидуальных консультаций, текущего контроля и промежуточной аттестации</i> (Учебный корпус № 28 ауд. 307)</p>	<p>1. Лабораторные столы 15 шт. 2. Стол для преподавателя 1 шт. 3. Стулья 47 шт. 4. Доска меловая 2 шт. 5. Шкафы 1 шт.</p>
<p>Центральная научная библиотека имени Н.И. Железнова,</p>	<p>Читальные залы библиотеки</p>
<p>Студенческие общежития</p>	<p>Комнаты для самопроверки</p>

11. Методические рекомендации обучающимся по освоению дисциплины

После каждой лекции требуется самостоятельная проработка изложенного материала. При подготовке к практическому занятию необходимо повторить теоретический материал по теме. Перед занятием по выполнению лабораторной работы необходимо подготовить конспект работы, внимательно изучив содержание методических указаний, и запомнить порядок выполнения.

Виды и формы отработки пропущенных занятий

Студент, пропустивший лекцию, должен отработать теоретический материал по соответствующей теме самостоятельно.

Студент, пропустивший практическое занятие, должен получить у преподавателя дополнительные задачи по соответствующей теме, решить их и сдать преподавателю.

Студент, пропустивший лабораторно-практическую работу, обязан ее отработать (выполнить), рассчитать и защитить.

12. Методические рекомендации преподавателям по организации обучения по дисциплине

Для более успешного освоения дисциплины «Физика» рекомендуется сначала давать студентам лекционный материал, а затем закреплять его виде практических и лабораторных занятий.


Изучение курса складывается из лекций, практических занятий и (или) лабораторных занятий и самостоятельной работы студентов.

На лекциях освещаются основополагающие вопросы программы. Часть разделов выносится на самостоятельную проработку.

Практические занятия предусматривают развитие у студентов навыков количественного анализа физических процессов, составляющих суть программы. Формируются приемы рассмотрения конкретных вопросов с позиции фундаментальных законов науки.

Программу разработал:

Ивахненко Н.Н., к.ф.-м.н., доцент



(подпись)

РЕЦЕНЗИЯ

на рабочую программу дисциплины Б1.О.04 «Физика»
ОПОП ВО по направлению 35.03.10 Ландшафтная архитектура направленности
Ландшафтное проектирование и дизайн; Ландшафтное строительство и инженерия;
Озеленение урбанизированных территорий
(квалификация выпускника – бакалавр)

Прудким Александром Сергеевичем, доцентом кафедры высшей математики ФГБОУ ВО «Российский государственный аграрный университет – МСХА имени К.А. Тимирязева», кандидатом педагогических наук (далее по тексту рецензент), проведено рецензирование рабочей программы дисциплины «Физика» ОПОП ВО по направлению 35.03.10 Ландшафтная архитектура, направленности Ландшафтное проектирование и дизайн; Ландшафтное строительство и инженерия; Озеленение урбанизированных территорий (бакалавриат) разработанной в ФГБОУ ВО «Российский государственный аграрный университет – МСХА имени К.А. Тимирязева», на кафедре физики (разработчик – Ивахненко Наталья Николаевна, доцент кафедры физики, кандидат физико – математических наук).

Рассмотрев представленные на рецензию материалы, рецензент пришел к следующим выводам:

1. Предъявленная рабочая программа дисциплины «Физика» (далее по тексту Программа) соответствует требованиям ФГОС ВО по направлению 35.03.10 Ландшафтная архитектура. Программа содержит все основные разделы, соответствует требованиям к нормативно-методическим документам.

2. Представленная в Программе **актуальность** учебной дисциплины в рамках реализации ОПОП ВО не подлежит сомнению – дисциплина относится к обязательной части учебного цикла – Б1.О.

3. Представленные в Программе **цели** дисциплины соответствуют требованиям ФГОС ВО направления 35.03.10 Ландшафтная архитектура.

4. В соответствии с Программой за дисциплиной «Физика» закреплено 1 **индикатора**. Дисциплина «Физика» и представленная Программа способна реализовать их в объявленных требованиях.

5. **Результаты обучения**, представленные в Программе в категориях знать, уметь, владеть соответствуют специфике и содержанию дисциплины и демонстрируют возможность получения заявленных результатов.

6. Общая трудоёмкость дисциплины «Физика» составляет 2 зачётные единицы (72 часа).

7. Информация о взаимосвязи изучаемых дисциплин и вопросам исключения дублирования в содержании дисциплин соответствует действительности. Дисциплина «Физика» взаимосвязана с другими дисциплинами ОПОП ВО и Учебного плана по направлению 35.03.10 Ландшафтная архитектура и возможность дублирования в содержании отсутствует.

8. Представленная Программа предполагает использование современных образовательных технологий, используемых при реализации различных видов учебной работы. Формы образовательных технологий соответствуют специфике дисциплины.

9. Виды, содержание и трудоёмкость самостоятельной работы студентов, представленные в Программе, соответствуют требованиям к подготовке выпускников, содержащимся во ФГОС ВО направления 35.03.10 Ландшафтная архитектура.

10. Представленные и описанные в Программе формы *текущей* оценки знаний соответствуют специфике дисциплины и требованиям к выпускникам.

Форма промежуточного контроля знаний студентов, предусмотренная Программой, осуществляется в форме экзамена, что соответствует статусу дисциплины, как дисциплины обязательной части учебного цикла – Б1.О. ФГОС ВО направления 35.03.10 Ландшафтная архитектура.

11. Формы оценки знаний, представленные в Программе, соответствуют специфике дисциплины и требованиям к выпускникам.

12. Учебно-методическое обеспечение дисциплины представлено: основной литературой – 2 источника (базовый учебник и сборник задач), дополнительной литературой – 8 наименований и *соответствует* требованиям ФГОС ВО направления 35.03.10 Ландшафтная архитектура.


13. Материально-техническое обеспечение дисциплины соответствует специфике дисциплины «Физика» и обеспечивает использование современных образовательных, в том числе интерактивных методов обучения.

14. Методические рекомендации студентам и методические рекомендации преподавателям по организации обучения по дисциплине дают представление о специфике обучения по дисциплине «Физика».

ОБЩИЕ ВЫВОДЫ

На основании проведенного рецензирования можно сделать заключение, что характер, структура и содержание рабочей программы дисциплины «Физика» ОПОП ВО по направлению 35.03.10 Ландшафтная архитектура, направленности Ландшафтное проектирование и дизайн; Ландшафтное строительство и инженерия; Озеленение урбанизированных территорий (квалификация выпускника – бакалавр), разработанная Ивахненко Натальей Николаевной, доцентом кафедры физики, кандидатом физико – математических наук, соответствует требованиям ФГОС ВО, современным требованиям экономики, рынка труда и позволит при её реализации успешно обеспечить формирование заявленных компетенций.

Рецензент: Прудкий Александр Сергеевич, доцент кафедры высшей математики ФГБОУ ВО «Российский государственный аграрный университет – МСХА имени К.А. Тимирязева», кандидат педагогических наук


(подпись) « 28 » 06 2023 г.