

Документ подписан простой электронной подписью
Информация о документе:
ФИО: Апатенко Алексей Сергеевич
Должность: И.о. директора института механики и энергетики имени В.П. Горячкина
Дата подписания: 06.01.2024 15:33:36
Уникальный программный ключ:
966df42f20792acade08f7f8f984d66d010981da



МИНИСТЕРСТВО СЕЛЬСКОГО ХОЗЯЙСТВА РОССИЙСКОЙ ФЕДЕРАЦИИ
ФЕДЕРАЛЬНОЕ ГОСУДАРСТВЕННОЕ БЮДЖЕТНОЕ ОБРАЗОВАТЕЛЬНОЕ УЧРЕЖДЕНИЕ ВЫСШЕГО ОБРАЗОВАНИЯ
«РОССИЙСКИЙ ГОСУДАРСТВЕННЫЙ АГРАРНЫЙ УНИВЕРСИТЕТ –
МСХА имени К.А. ТИМИРЯЗЕВА»
(ФГБОУ ВО РГАУ - МСХА имени К.А. Тимирязева)

Институт мелиорации, водного хозяйства и строительства имени А.Н. Костякова
Кафедра физики

УТВЕРЖДАЮ:

И.о. директора института механики и
энергетики имени В.П. Горячкина


А.С. Апатенко
« 29 » _____ 2023 г.


**РАБОЧАЯ ПРОГРАММА ДИСЦИПЛИНЫ
Б1.О.13 ФИЗИКА**

для подготовки бакалавров

ФГОС ВО

Направление: 23.03.01 Технология транспортных процессов

Направленность: Цифровые транспортно-логистические системы
автомобильного транспорта

Курс: 1


Семестр: 2

Форма обучения: очная


Год начала подготовки: 2023

Москва, 2023

Разработчик: Маринова С.А., к. ф.-м. н


« 30 » 06 2023 г.


Рецензент: Понизовкин Д.А., к. т. н., доцент


« 30 » 06 2023 г.

Программа составлена в соответствии с требованиями ФГОС ВО,
профессионального стандарта и учебного плана по направлению подготовки
23.03.01 Технология транспортных процессов»


Программа обсуждена на заседании кафедры физики
протокол № 8 от « 30 » 06 2023 г.

И.о. зав. кафедрой Коноплин Н.А., к.ф.-м.н., доцент



« 30 » 06 2023 г.

Согласовано:


Председатель учебно-методической комиссии
института механики и энергетики имени В.П. Горячкина
Дидманидзе О.Н., д.т.н., профессор, Академик РАН


« 29 » 08 2023 г.

Заведующий выпускающей кафедрой
тракторов и автомобилей
Дидманидзе О.Н., д.т.н., профессор, Академик РАН


« 29 » 08 2023 г.

Заведующий отделом комплектования ЦНБ


« 29 » 08 2023 г.

СОДЕРЖАНИЕ

АННОТАЦИЯ.....	4
1. ЦЕЛЬ ОСВОЕНИЯ ДИСЦИПЛИНЫ.....	5
2. МЕСТО ДИСЦИПЛИНЫ В УЧЕБНОМ ПРОЦЕССЕ	5
3. ПЕРЕЧЕНЬ ПЛАНИРУЕМЫХ РЕЗУЛЬТАТОВ ОБУЧЕНИЯ ПО ДИСЦИПЛИНЕ, СООТНЕСЕННЫХ С ПЛАНИРУЕМЫМИ РЕЗУЛЬТАТАМИ ОСВОЕНИЯ ОБРАЗОВАТЕЛЬНОЙ ПРОГРАММЫ.....	5
4. СТРУКТУРА И СОДЕРЖАНИЕ ДИСЦИПЛИНЫ	7
4.1 РАСПРЕДЕЛЕНИЕ ТРУДОЁМКОСТИ ДИСЦИПЛИНЫ ПО ВИДАМ РАБОТ ПО СЕМЕСТРАМ.....	7
4.2 СОДЕРЖАНИЕ ДИСЦИПЛИНЫ.....	7
4.3 ЛЕКЦИИ / ЛАБОРАТОРНЫЕ / ПРАКТИЧЕСКИЕ ЗАНЯТИЯ.....	10
5. ОБРАЗОВАТЕЛЬНЫЕ ТЕХНОЛОГИИ	16
6. ТЕКУЩИЙ КОНТРОЛЬ УСПЕВАЕМОСТИ И ПРОМЕЖУТОЧНАЯ АТТЕСТАЦИЯ ПО ИТОГАМ ОСВОЕНИЯ ДИСЦИПЛИНЫ	17
6.1. ТИПОВЫЕ КОНТРОЛЬНЫЕ ЗАДАНИЯ ИЛИ ИНЫЕ МАТЕРИАЛЫ, НЕОБХОДИМЫЕ ДЛЯ ОЦЕНКИ ЗНАНИЙ, УМЕНИЙ И НАВЫКОВ И (ИЛИ) ОПЫТА ДЕЯТЕЛЬНОСТИ	17
6.2. ОПИСАНИЕ ПОКАЗАТЕЛЕЙ И КРИТЕРИЕВ КОНТРОЛЯ УСПЕВАЕМОСТИ, ОПИСАНИЕ ШКАЛ ОЦЕНИВАНИЯ.....	23
7. УЧЕБНО-МЕТОДИЧЕСКОЕ И ИНФОРМАЦИОННОЕ ОБЕСПЕЧЕНИЕ ДИСЦИПЛИНЫ.....	26
7.1 ОСНОВНАЯ ЛИТЕРАТУРА	26
7.2 ДОПОЛНИТЕЛЬНАЯ ЛИТЕРАТУРА.....	26
7.3 НОРМАТИВНЫЕ ПРАВОВЫЕ АКТЫ	27
7.4 МЕТОДИЧЕСКИЕ УКАЗАНИЯ, РЕКОМЕНДАЦИИ И ДРУГИЕ МАТЕРИАЛЫ К ЗАНЯТИЯМ.....	27
8. ПЕРЕЧЕНЬ РЕСУРСОВ ИНФОРМАЦИОННО-ТЕЛЕКОММУНИКАЦИОННОЙ СЕТИ «ИНТЕРНЕТ», НЕОБХОДИМЫХ ДЛЯ ОСВОЕНИЯ ДИСЦИПЛИНЫ.....	28
9. ПЕРЕЧЕНЬ ПРОГРАММНОГО ОБЕСПЕЧЕНИЯ И ИНФОРМАЦИОННЫХ СПРАВОЧНЫХ СИСТЕМ.....	28
10. ОПИСАНИЕ МАТЕРИАЛЬНО-ТЕХНИЧЕСКОЙ БАЗЫ, НЕОБХОДИМОЙ ДЛЯ ОСУЩЕСТВЛЕНИЯ ОБРАЗОВАТЕЛЬНОГО ПРОЦЕССА ПО ДИСЦИПЛИНЕ.....	28
11. МЕТОДИЧЕСКИЕ РЕКОМЕНДАЦИИ СТУДЕНТАМ ПО ОСВОЕНИЮ ДИСЦИПЛИНЫ.....	30
Виды и формы отработки пропущенных занятий	31
12. МЕТОДИЧЕСКИЕ РЕКОМЕНДАЦИИ ПРЕПОДАВАТЕЛЯМ ПО ОРГАНИЗАЦИИ ОБУЧЕНИЯ ПО ДИСЦИПЛИНЕ.....	31

Аннотация
рабочей программы учебной дисциплины Б1.О.13 «ФИЗИКА»
для подготовки бакалавра по направлению 23.03.01 Технология
транспортных процессов» направленности «Цифровые транспортно-
логистические системы автомобильного транспорта»

Цель освоения дисциплины: изучение основных физических явлений; овладение фундаментальными понятиями, законами и теориями классической и современной физики, методами физического исследования, навыками использования измерительных приборов, в том числе цифровых; формирование способности применять физические знания, методы математического анализа и моделирования в профессиональной деятельности.

Место дисциплины в учебном плане: дисциплина включена в обязательную часть учебного плана по направлению подготовки 23.03.01 Технология транспортных процессов направленности «Цифровые транспортно-логистические системы автомобильного транспорта».

Требования к результатам освоения дисциплины: в результате освоения дисциплины формируются следующие компетенции (индикаторы): ОПК-1 (ОПК-1.1, ОПК-1.2).

Краткое содержание дисциплины: механика материальной точки и твердого тела, элементы механики сплошных сред, колебания и волны, молекулярно-кинетическая теория, термодинамика, электростатика, постоянный ток, магнитное поле, теория электромагнитного поля, волновые и квантовые свойства света, строение атома, элементы квантовой механики, ядерная физика.

Общая трудоемкость дисциплины: 108 часов / 3 зач. ед.

Промежуточный контроль: 2 семестр – зачет с оценкой.

1. Цель освоения дисциплины

Целями освоения дисциплины «Физика» являются:

- изучение основных физических явлений;
- овладение фундаментальными понятиями, законами и теориями классической и современной физики, методами физического исследования, навыками использования измерительных приборов, в том числе цифровых;
- формирование способности применять физические знания, методы математического анализа и моделирования в профессиональной деятельности.

2. Место дисциплины в учебном процессе

Дисциплина «Физика» относится к обязательной части дисциплин учебного плана. Дисциплина «Физика» реализуется в соответствии с требованиями ФГОС ВО, ОПОП ВО и Учебного плана по направлению 23.03.01 Технология транспортных процессов направленности «Цифровые транспортно-логистические системы автомобильного транспорта».

Дисциплина «Физика» является основополагающей для изучения следующих дисциплин: «Прикладная математика», «Безопасность жизнедеятельности», «Транспортная энергетика», «Материаловедение».

Особенностью дисциплины является ее базовый характер для технических и естественнонаучных дисциплин.

Рабочая программа дисциплины «Физика» для инвалидов и лиц с ограниченными возможностями здоровья разрабатывается индивидуально с учетом особенностей психофизического развития, индивидуальных возможностей и состояния здоровья таких обучающихся.

3. Перечень планируемых результатов обучения

по дисциплине, соотнесенных с планируемыми результатами освоения образовательной программы

Изучение данной учебной дисциплины направлено на формирование у обучающихся компетенций, представленных в таблице 1.

Требования к результатам освоения учебной дисциплины

№ п/п	Код компетенции	Содержание компетенции (или её части)	Код и содержание индикатора достижения компетенции	В результате изучения учебной дисциплины обучающиеся должны:		
				знать	уметь	владеть
1.	ОПК-1	Способен применять естественнонаучные и общепрофессиональные знания, методы математического анализа и моделирования в профессиональной деятельности	ОПК-1.1 Демонстрирует знание основных законов математических и естественных наук, необходимых для решения типовых задач профессиональной деятельности	основные понятия, законы и модели механики, статистической физики и термодинамики, электричества и магнетизма, теории колебаний и волн, квантовой физики, атомной и ядерной физики	применять физические знания при решении типовых физических задач, образующих базу типовых задач профессиональной деятельности	способностью решать тестовые задания, отвечать на поставленные вопросы по основным физическим законам, понятиям и определениям
			ОПК-1.2 Использует знания основных законов математических и естественных наук для решения стандартных задач для обеспечения реализации технологий транспортных процессов	физические принципы работы измерительных приборов, в том числе цифровых, физические основы процессов в профессиональной деятельности	пользоваться измерительными приборами, в том числе цифровыми, анализировать и преобразовывать информацию, измерять и рассчитывать значения физических величин, характеризующих различные процессы в профессиональной деятельности	навыками работы с измерительными приборами, в том числе цифровыми, способностью проводить анализ естественных процессов, методами оценки параметров состояния этих процессов

4. Структура и содержание дисциплины

4.1 Распределение трудоёмкости дисциплины по видам работ по семестрам

Общая трудоёмкость дисциплины составляет 3 зач. ед. (108 часов), их распределение по видам работ семестрам представлено в таблице 2.

Таблица 2

Распределение трудоёмкости дисциплины по видам работ по семестрам

Вид учебной работы	Трудоёмкость	
	час. всего/*	в т. ч. по семестрам №2
Общая трудоёмкость дисциплины по учебному плану	108/0	108
1. Контактная работа:	68,35	68,35
Аудиторная работа	68,35	68,35
<i>в том числе:</i>		
<i>лекции (Л)</i>	34	34
<i>лабораторные работы (ЛР)</i>	34	34
<i>контактная работа на промежуточном контроле (КРА)</i>	0,35	0,35
2. Самостоятельная работа (СРС)	39,65	39,65
<i>контрольная работа</i>	10	10
<i>самостоятельное изучение разделов, самоподготовка (проработка и повторение лекционного материала и материала учебников, подготовка к лабораторным и практическим занятиям т.д.)</i>	20,65	20,65
<i>Подготовка к зачету с оценкой (контроль)</i>	9	9
Вид промежуточного контроля:		зачёт с оценкой

* в том числе практическая подготовка.

4.2 Содержание дисциплины

Таблица 3

Тематический план учебной дисциплины

Наименование разделов и тем дисциплин (укрупнённо)	Всего	Аудиторная работа			Внеаудиторная работа СР
		Л	ЛР	ПКР	
Раздел 1 «Физические основы механики»	27,65	10	8		9,65
Раздел 2 «Колебания и волны»	10	2	4		4
Раздел 3 «Молекулярная физика и термодинамика»	12	4	4		4
Раздел 4 «Электричество»	20	6	8		6
Раздел 5 «Магнетизм»	12	4	4		4
Раздел 6 «Оптика»	14	4	6		4
Раздел 7 «Квантовая физика»	6	2			4
Раздел 8 «Ядерная физика»	6	2			4
Контактная работа на промежуточном контроле (КРА)	0,35			0,35	
Всего за 2 семестр	108	34	34	0,35	39,65
Итого по дисциплине	108	34	34	0,35	39,65

Раздел 1 «Физические основы механики»

Тема 1 «Кинематика»

Предмет физики. Методы физического исследования. Роль физики в развитии техники и влияние техники на развитие физики. Механическое движение как простейшая форма движения материи. Классическая механика. Пространство и время в классической механике. Физические модели. Кинематическое описание движения точки. Скорость и ускорение при криволинейном движении. Нормальное и касательное (тангенциальное) ускорения. Движение точки по окружности. Векторы угловой скорости и углового ускорения. Связь линейных скоростей и ускорений с угловыми скоростями и ускорениями.

Тема 2 «Динамика»

Динамика. Механическая система. Сила. Масса и импульс. Современная трактовка законов Ньютона. Силы в механике. Импульс системы материальных точек. Закон сохранения импульса. Обобщенная формулировка II закона Ньютона. Закон всемирного тяготения.

Тема 3 «Энергия»

Энергия как универсальная мера различных форм движения и взаимодействия. Работа силы. Консервативные и неконсервативные силы. Мощность. Кинетическая энергия механической системы. Потенциальная энергия. Закон сохранения энергии в механике.

Тема 4 «Динамика вращательного движения»

Момент инерции. Теорема Штейнера. Момент силы. Основное уравнение динамики вращательного движения твердого тела. Кинетическая энергия вращающегося и катящегося твердого тела.

Тема 5 «Момент импульса»

Момент импульса материальной точки, механической системы и тела. Закон сохранения момента импульса. Основное уравнение динамики вращательного движения твердого тела в обобщенном виде.

Тема 6 «Деформация твердого тела»

Деформация в твердом теле. Закон Гука.

Тема 7 «Механика жидкостей и газов»

Гидростатика несжимаемой жидкости. Давление столба жидкости. Сила Архимеда. Стационарное течение идеальной жидкости. Уравнение неразрывности. Уравнение Бернулли. Вязкость жидкости. Режимы течения. Число Рейнольдса.

Раздел 2 «Колебания и волны»

Тема 1 «Гармонические колебания»

Классификация колебаний. Уравнение гармонических колебаний. Механические колебания. Энергия колебаний. Дифференциальное уравнение гармонических колебаний. Маятники.

Тема 2 «Волны»

Волновое движение. Плоская гармоническая волна. Длина волны, волновое число, фазовая скорость. Уравнение волны.

Раздел 3 «Молекулярная физика и термодинамика»

Тема 1 «Молекулярно-кинетическая теория»

Основное уравнение молекулярно-кинетической теории идеальных газов. Температурная шкала Цельсия и Кельвина. Средняя кинетическая энергия молекул. Молекулярно-кинетическое толкование абсолютной температуры.

Тема 2 «Термодинамика»

Термодинамические параметры. Термодинамическое равновесие и процесс. Уравнение состояния идеального газа. Изопроцессы. Первое начало термодинамики. Работа газа. Теплообмен, количество теплоты. Внутренняя энергия идеального газа. Число степеней свободы. Применение первого начала термодинамики к изопроцессам. Адиабатный процесс. Теплоемкость. Уравнение Майера. Коэффициент Пуассона. Тепловые двигатели. Теорема Карно. Цикл Карно и его к.п.д.

Раздел 4 «Электричество»

Тема 1 «Основы электростатики»

Электрические заряды. Закон сохранения зарядов. Взаимодействие зарядов. Закон Кулона. Электростатическое поле, его характеристики. Эквипотенциальные поверхности и силовые линии электростатического поля. Принцип суперпозиции полей. Связь напряженности и потенциала. Градиент потенциала.

Тема 2 «Проводники в электрическом поле»

Проводники в электростатическом поле. Равновесие зарядов в проводнике. Ёмкость проводников и конденсаторов. Соединения конденсаторов. Энергия заряженного конденсатора.

Тема 3 «Диэлектрики в электрическом поле»

Типы диэлектриков. Поляризация диэлектриков и ее виды. Поляризованность диэлектриков. Диэлектрическая восприимчивость и проницаемость. Вектор электрического смещения.

Тема 4 «Постоянный электрический ток»

Постоянный электрический ток, условия его существования и основные характеристики. Сторонние силы. Понятие ЭДС и напряжения. Сопротивление проволочного проводника. Соединения проводников. Закон Ома в интегральной форме для однородного и неоднородного участков цепи, для полной цепи. Закон Джоуля – Ленца в интегральной форме. Мощность тока.

Тема 5 «Элементы физики твердого тела»

Полупроводники. Зонная теория твердого тела. Собственная и примесная проводимость полупроводников. Диод.

Раздел 5 «Магнетизм»

Тема 1 «Магнитостатика»

Магнитное поле и его характеристики. Макро- и микротоки. Воздействие магнитного поля на рамку с током и на прямолинейный проводник с током. Силовые линии магнитной индукции. Силовая картина магнитного поля прямолинейного проводника с током и кругового витка. Принцип суперпозиции магнитных полей. Закон Био – Савара – Лапласа. Воздействие магнитного поля на движущийся заряд. Сила Лоренца.

Тема 2 «Магнитное поле в веществе»

Намагничивание магнетиков. Напряженность магнитного поля. Магнитная проницаемость и магнитная восприимчивость. Диамагнетики, парамагнетики и ферромагнетики.

Тема 3 «Электромагнитная индукция»

Электромагнитная индукция. ЭДС индукции в подвижных и неподвижных проводниках. Вращение рамки в магнитном поле. Токи Фуко. Самоиндукция. Индуктивность проводника.

Тема 4 «Уравнения Максвелла»

Система уравнений Максвелла в интегральной форме.

Тема 5 «Электромагнитные колебания и волны»

Колебательный контур. Преобразование энергии на различных этапах колебания. Электромагнитная волна. Шкала электромагнитных волн.

Раздел 6 «Оптика»

Тема 1 «Геометрическая оптика»

Оптика. Законы геометрической оптики. Полное внутреннее отражение. Линзы.

Тема 2 «Интерференция волн»

Интерференция света. Условия возникновения интерференции. Принцип получения интерференционной картины. Условия максимумов и минимумов. Интерференция в тонкой пленке. Кольца Ньютона.

Тема 3 «Дифракция волн»

Дифракция света. Принцип Гюйгенса-Френеля. Зоны Френеля. Дифракция на круглом отверстии. Дифракционная решетка. Главные максимумы. Главные минимумы. Разрешающая способность.

Тема 4 «Поляризация волн»

Поляризованный свет. Виды поляризации. Способы получения поляризованного света. Прохождение естественного света через поляризатор и анализатор. Поворот плоскости поляризации. Закон Брюстера.

Тема 5 «Квантовые свойства электромагнитного излучения»

Корпускулярно-волновой дуализм света. Квант света. Энергия и импульс фотона. Внешний фотоэффект. Световое давление. Тепловое излучение. Закон Кирхгофа. Абсолютно черное тело. Закон Стефана-Больцмана. Закон Вина.

Раздел 7 «Квантовая физика»

Тема 1 «Строение атома»

Модель атома Резерфорда-Бора. Эмпирические закономерности в атомных спектрах. Теория Бора.

Тема 2 «Элементы квантовой механики»

Волновые свойства микрочастиц. Длина волны де Бройля и ее свойства. Волновая функция. Уравнение Шредингера.

Раздел 8 «Ядерная физика»

Тема 1 «Ядро и ядерные реакции»

Состав атомного ядра. Характеристики ядра. Ядерные силы. Энергия связи ядра. Дефект масс. Энергетический эффект ядерной реакции. Радиоактивное излучение и его виды. Закон радиоактивного распада. Ядерные реакции.

4.3 Лекции / лабораторные / практические занятия

Таблица 4

Содержание лекций / лабораторных занятий и контрольные мероприятия

№ п/п	№ раздела	№ и название лекций/ лабораторных/ практических занятий	Формируемые компетенции (индикаторы достижения компетенции)	Вид контроль ного меропри ятия	Кол- во Часо в /из них практи ческая подгото вка
1.	Раздел 1. «Физические основы механики»				18/0
	Тема 1. «Кинематика» Тема 2 «Динамика»	Лекция № 1.1 «Кинематика. Динамика» (с применением мультимедийного оборудования)	ОПК-1 (ОПК-1.1)		2
	Тема 3 «Энергия»	Лекция № 1.2 «Законы сохранения в механике» (с применением мультимедийного оборудования)	ОПК-1 (ОПК-1.1)		2
	Тема 4 «Динамика вращательного движения» Тема 5 «Момент импульса»	Лекция № 1.3 «Динамика вращательного движения» (с применением мультимедийного оборудования)	ОПК-1 (ОПК-1.1)		2
	Тема 6 «Деформация твёрдого тела»	Лекция № 1.4 «Деформация твёрдого тела» (с применением мультимедийного оборудования)	ОПК-1 (ОПК-1.1)		2
	Тема 7 «Механика жидкостей и газов»	Лекция № 1.5 «Механика жидкостей и газов» (с применением	ОПК-1 (ОПК-1.1)		2

№ п/п	№ раздела	№ и название лекций/ лабораторных/ практических занятий	Формируемые компетенции (индикаторы достижения компетенции)	Вид контроль ного меропри ятия	Кол- во Часо в /из них практи ческая подгото вка
		мультимедийного оборудования)			
	Тема 1. «Кинематика» Тема 2 «Динамика» Тема 3 «Энергия»	Лабораторная работа № 1.1 «Изучение движения тела по наклонной плоскости» или «Изучение законов прямолинейного движения и свободного падения на машине Атвуда» или «Изучение кинематики и динамики поступательного движения» или «Измерение коэффициента трения качения» или «Изучение закона сохранения энергии с помощью маятника Максвелла»	ОПК-1 (ОПК-1.2)	защита лабораторных работ	4
	Тема 4 «Динамика вращательного движения» Тема 5 «Момент импульса» Тема 6 «Деформация твердого тела» Тема 7 «Механика жидкостей и газов»	Лабораторная работа № 1.2 «Изучение основного закона динамики вращательного движения с помощью маятника Обербека» или «Определение коэффициента вязкости жидкости методом течения через узкий канал» или «Определение коэффициента вязкости жидкости методом падающего шарика» или «Определение коэффициента вязкости воздуха»	ОПК-1 (ОПК-1.2)	защита лабораторных работ	4
2.	Раздел 2. «Колебания и волны»				6/0
	Тема 1 «Гармонические колебания» Тема 2 «Волны»	Лекция № 2.1 «Колебания и волны» (с применением мультимедийного оборудования)	ОПК-1 (ОПК-1.1)		2
	Тема 1 «Гармонические колебания» Тема 2 «Волны»	Лабораторная работа № 2.1 «Изучение свободных колебаний пружинного маятника» или «Определение приведённой длины физического маятника и ускорения силы	ОПК-1 (ОПК-1.2)	защита лабораторных работ	4

№ п/п	№ раздела	№ и название лекций/ лабораторных/ практических занятий	Формируемые компетенции (индикаторы достижения компетенции)	Вид контроль ного меропри ятия	Кол- во Часо в /из них практи ческая подгото вка
		тяжести» или «Изучение волновых явлений на поверхности воды» или «Изучение звуковых волн» или «Изучение собственных колебаний струны»			
3.	Раздел 3. «Молекулярная физика и термодинамика»				8/0
	Тема 1 «Молекулярно-кинетическая теория»	Лекция № 3.1 «Молекулярная физика» (с применением мультимедийного оборудования)	ОПК-1 (ОПК-1.1)		2
	Тема 2 «Термодинамика»	Лекция № 3.2 «Термодинамика» (с применением мультимедийного оборудования)	ОПК-1 (ОПК-1.1)		2
	Тема 1 «Молекулярно-кинетическая теория» Тема 2 «Термодинамика»	Лабораторная работа № 3.1 «Определение отношения теплоемкостей воздуха при постоянном давлении и постоянном объеме» или «Определение универсальной газовой постоянной» или «Исследование изопроецессов»	ОПК-1 (ОПК-1.2)	защита лабораторной работы	4
4.	Раздел 4. «Электричество»				14/0
	Тема 1 «Основы электростатики»	Лекция № 4.1 «Основы электростатики» (с применением мультимедийного оборудования)	ОПК-1 (ОПК-1.1)		2
	Тема 2 «Проводники в электрическом поле» Тема 3 «Диэлектрики в электрическом поле»	Лекция № 4.2 «Проводники и диэлектрики в электростатическом поле» (с применением мультимедийного оборудования)	ОПК-1 (ОПК-1.1)		2
	Тема 4 «Постоянный электрический ток»	Лекция № 4.3 «Постоянный электрический ток. Элементы физики твердого тела»	ОПК-1 (ОПК-1.1)		2

№ п/п	№ раздела	№ и название лекций/ лабораторных/ практических занятий	Формируемые компетенции (индикаторы достижения компетенции)	Вид контрольного мероприятия	Кол-во Часов / из них практическая подготовка
	Тема 5 «Элементы физики твердого тела»	(с применением мультимедийного оборудования)			
	Тема 1 «Основы электростатики» Тема 2 «Проводники в электрическом поле» Тема 3 «Диэлектрики в электрическом поле»	Лабораторная работа № 4.1 «Изучение топографии электрического поля» или «Определение емкости конденсатора с помощью баллистического гальванометра»	ОПК-1 (ОПК-1.2)	защита лабораторных работ	4
	Тема 4 «Постоянный электрический ток» Тема 5 «Элементы физики твердого тела»	Лабораторная работа № 4.2 «Измерение сопротивления методом мостовой схемы» или «Исследование полезной мощности и коэффициента полезного действия источников постоянного тока» или «Исследование вольт-амперной характеристики полупроводникового диода»	ОПК-1 (ОПК-1.2)	защита лабораторных работ	4
5.	Раздел 5. «Магнетизм»				8/0
	Тема 1 «Магнитостатика» Тема 2 «Магнитное поле в веществе»	Лекция № 5.1 «Магнитостатика. Магнитное поле в веществе» (с применением мультимедийного оборудования)	ОПК-1 (ОПК-1.1)		2
	Тема 3 «Электромагнитная индукция» Тема 4 «Уравнения Максвелла» Тема 5 «Электромагнитные колебания и волны»	Лекция № 5.2 «Электромагнитная индукция. Электромагнитное поле» (с применением мультимедийного оборудования)	ОПК-1 (ОПК-1.1)		2
	Тема 1 «Магнитостатика» Тема 2 «Магнитное поле в веществе»	Лабораторная работа № 5.1 «Определение горизонтальной составляющей	ОПК-1 (ОПК-1.2)	защита лабораторных работ	4

№ п/п	№ раздела	№ и название лекций/ лабораторных/ практических занятий	Формируемые компетенции (индикаторы достижения компетенции)	Вид контроль ного мероприя тия	Кол- во Часо в /из них практи ческая подгото вка
	Тема 3 «Электромагнитная индукция» Тема 4 «Уравнения Максвелла» Тема 5 «Электромагнитны е колебания и волны»	напряженности магнитного поля Земли» или «Снятие петли гистерезиса ферромагнитного стержня»			
6.	Раздел 6. «Оптика»				10/0
	Тема 1 «Геометрическая оптика» Тема 2 «Интерференция волн» Тема 3 «Дифракция волн» Тема 4 «Поляризация волн»	Лекция № 6.1 «Геометрическая и волновая оптика» (с применением мультимедийного оборудования)	ОПК-1 (ОПК-1.1)		2
	Тема 5 «Квантовые свойства электромагнитного излучения»	Лекция № 6.2 «Квантовые свойства электромагнитного излучения» (с применением мультимедийного оборудования)	ОПК-1 (ОПК-1.1)		2
	Тема 1 «Геометрическая оптика» Тема 2 «Интерференция волн» Тема 3 «Дифракция волн» Тема 4 «Поляризация волн» Тема 5 «Квантовые свойства электромагнитного излучения»	Лабораторная работа № 6.1 «Определение показателей преломления жидкостей с помощью рефрактометра» или «Определение радиуса кривизны линзы с помощью колец Ньютона» или «Определение длины световой волны с помощью дифракционной решетки» или «Исследование излучения абсолютно твердого тела» или «Исследование внешнего фотоэффекта»	ОПК-1 (ОПК-1.2)	защита лаборато рной работы	6
7.	Раздел 7. «Квантовая физика»				2/0
	Тема 1 «Строение атома»	Лекция № 7.1 «Квантовая физика»	ОПК-1 (ОПК-1.1)		2

№ п/п	№ раздела	№ и название лекций/ лабораторных/ практических занятий	Формируемые компетенции (индикаторы достижения компетенции)	Вид контроль ного мероприя тия	Кол- во Часо в /из них практи ческая подгото вка
	Тема 2 «Элементы квантовой механики»	(с применением мультимедийного оборудования)			
8.	Раздел 8. «Ядерная физика»				2/0
	Тема 1 «Ядро и ядерные реакции»	Лекция № 8.1 «Ядерная физика» (с применением мультимедийного оборудования)	ОПК-1 (ОПК-1.1)		1
	Разделы № 1 – 8	Контрольная работа по разделам 1– 8	ОПК-1 (ОПК-1.1, ОПК-1.2)	Контроль ная работа	1

Таблица 5

Перечень вопросов для самостоятельного изучения дисциплины

№ п/п	№ раздела и темы	Перечень рассматриваемых вопросов для самостоятельного изучения и перечень компетенций (индикаторов достижения компетенций), осваиваемых при их изучении (может осваиваться часть компетенции)
Раздел 1		
1.	Тема 2	Закон всемирного тяготения. (ОПК-1 (ОПК-1.1))
Раздел 2		
1.	Тема 2	Плоская гармоническая волна. Длина волны, волновое число, фазовая скорость. Уравнение волны (ОПК-1 (ОПК-1.1))
Раздел 3		
1.	Тема 2	Применение первого начала термодинамики к изопроцессам (ОПК-1 (ОПК-1.1))
Раздел 4		
1.	Тема 3	Поляризация диэлектриков и ее виды (ОПК-1 (ОПК-1.1))
Раздел 5		
1.	Тема 5	Шкала электромагнитных волн (ОПК-1 (ОПК-1.1))
Раздел 6		
1.	Тема 1	Линзы (ОПК-1 (ОПК-1.1))
Раздел 7		
1.	Тема 1	Эмпирические закономерности в атомных спектрах (ОПК-1 (ОПК-1.1))

5. Образовательные технологии

Таблица 6

Применение активных и интерактивных образовательных технологий

№ п/п	Тема и форма занятия	Наименование используемых активных и интерактивных образовательных технологий
	Раздел 1. «Физические основы механики»	
1.	Лабораторная работа № 1.1 «Изучение движения тела по наклонной плоскости» или «Изучение законов прямолинейного движения и свободного падения на машине Атвуда» или «Изучение кинематики и динамики поступательного движения» или «Измерение коэффициента трения качения» или «Изучение закона сохранения энергии с помощью маятника Максвелла»	ЛР Работа в малых группах
2.	Лабораторная работа № 1.2 «Изучение основного закона динамики вращательного движения с помощью маятника Обербека» или «Определение коэффициента вязкости жидкости методом течения через узкий канал» или «Определение коэффициента вязкости жидкости методом падающего шарика» или «Определение коэффициента вязкости воздуха»	ЛР Работа в малых группах
	Раздел 2. «Колебания и волны»	
3.	Лабораторная работа № 2.1 «Изучение свободных колебаний пружинного маятника» или «Определение приведённой длины физического маятника и ускорения силы тяжести» или «Изучение волновых явлений на поверхности воды» или «Изучение звуковых волн» или «Изучение собственных колебаний струны»	ЛР Работа в малых группах
	Раздел 3. «Молекулярная физика и термодинамика»	
4.	Лабораторная работа № 3.1 «Определение отношения теплоемкостей воздуха при постоянном давлении и постоянном объеме» или «Определение универсальной газовой постоянной» или «Исследование изопроцессов»	ЛР Работа в малых группах
	Раздел 4. «Электричество»	
5.	Лабораторная работа № 4.1 «Изучение топографии электрического поля» или «Определение емкости конденсатора с помощью баллистического гальванометра»	ЛР Работа в малых группах
6.	Лабораторная работа № 4.2 «Измерение сопротивления методом мостовой схемы» или «Исследование полезной мощности и коэффициента полезного действия источников постоянного тока» или «Исследование вольт-амперной характеристики полупроводникового диода»	ЛР Работа в малых группах
	Раздел 5. «Магнетизм»	
7.	Лабораторная работа № 5.1 «Определение горизонтальной составляющей напряженности магнитного поля Земли» или «Снятие петли гистерезиса ферромагнитного стержня»	ЛР Работа в малых группах
	Раздел 6. «Оптика»	

№ п/п	Тема и форма занятия	Наименование используемых активных и интерактивных образовательных технологий
8.	Лабораторная работа № 6.1 «Определение показателей преломления жидкостей с помощью рефрактометра» или «Определение радиуса кривизны линзы с помощью колец Ньютона» или «Определение длины световой волны с помощью дифракционной решетки» или «Исследование излучения абсолютно твердого тела» или «Исследование внешнего фотоэффекта»	ЛР Работа в малых группах

6. Текущий контроль успеваемости и промежуточная аттестация по итогам освоения дисциплины

6.1. Типовые контрольные задания или иные материалы, необходимые для оценки знаний, умений и навыков и (или) опыта деятельности

Типовые задачи для защиты лабораторных работ, для зачета с оценкой

Пример типовых задач для текущего контроля знаний обучающихся

Типовые задачи по разделу 1

1. Материальная точка движется в пространстве согласно уравнениям: $x(t) = 5t$ (м), $y(t) = 4 - 2t^2$ (м), $z(t) = 3t - 4t^3$ (м). Найти модули скорости и ускорения точки в момент времени $t = 1$ с.

2. Какой угол составляет вектор полного ускорения точки, лежащей на ободу маховика, с радиусом маховика через $t = 1,5$ с после начала движения? Угловое ускорение маховика $\varepsilon = 0,77$ рад/с².

3. Найти изменение импульса шарика массы $m = 100$ г при ударе о землю и количество выделившейся теплоты, если он падает с высоты $h_1 = 200$ см, а после удара поднимается на высоту $h_2 = 180$ см.

4. Тонкостенный цилиндр диаметром $D = 30$ см и массой $m = 12$ кг вращается согласно уравнению $\varphi(t) = A + Bt + Ct^3$, где $A = 4$ рад, $B = -2$ рад/с, $C = 0,2$ рад/с³. Определить действующий на цилиндр момент сил M в момент времени $t = 3$ с.

5. Давление воды, текущей по горизонтальной трубе, при изменении площади сечения увеличилось на 350 Па. Определить изменение скорости течения, если начальная скорость составляла 1,5 м/с.

Типовые задачи по разделу 2

1. Физический маятник в виде тонкого стержня длиной $l = 120$ см колеблется около горизонтальной оси, перпендикулярной стержню, и находящейся на расстоянии a от середины стержня. При каком значении a период колебаний T имеет наименьшее значение? Найти его.

2. Определить период колебаний и максимальную скорость движения груза математического маятника, совершающего колебания по закону $x = 0,2 \sin\left(2\pi t - \frac{\pi}{8}\right)$ (м).

3. Чему равна приведенная длина физического маятника, состоящего из тонкого стержня массой 1 кг длиной 80 см, который подвешен на оси, отстоящей на одну четвертую длины от одного из его концов?

4. Определить длину волны частотой 50 Гц, если за 10 с она преодолевает 3 км.

Типовые задачи по разделу 3

1. Количество вещества гелия $\nu = 1,5$ моль, температура $T = 120$ К. Определить суммарную кинетическую энергию E_k поступательного движения всех молекул этого газа.

2. Определить среднюю длину свободного пробега λ молекулы азота в сосуде вместимостью $V = 5$ л. Масса газа $m = 0,5$ г. Эффективный диаметр молекулы $0,3 \cdot 10^{-9}$ м.

3. Чему равно изменение энтропии 10 г воздуха при изотермическом расширении от 3 до 8 литров?

4. При высокой температуре половина молекул азота диссоциировала на атомы. Чему равна удельная теплоемкость c_p при постоянном давлении в этих условиях? Найти показатель адиабаты.

Типовые задачи по разделу 4

1. Три точечных заряда q , $2q$, $-q$ находятся на одной прямой, расстояния между соседними зарядами равно d . Найти напряженность электрического поля в точке на этой же прямой на расстоянии d от отрицательного заряда

2. В вершинах треугольника со сторонами по 2 см находятся равные заряды по 2 нКл. Найти результирующую силу, действующую на четвертый заряд 1 нКл, помещенный в середине стороны треугольника.

3. Три гальванических элемента $\varepsilon_1 = 3$ В, $\varepsilon_2 = 5$ В, $\varepsilon_3 = 2$ В соединены параллельно и замкнуты на внешнее сопротивление $R = 2$ Ом. Их внутренние сопротивления $r_1 = 1$ Ом, $r_2 = 2$ Ом и $r_3 = 0,5$ Ом. Найти ток во внешней цепи и напряжения на каждом элементе.

Типовые задачи по разделу 5

1. По двум круговым виткам, имеющим общий центр, текут токи силой 5 А и 4 А. Радиусы витков соответственно равны 4 см и 3 см. Угол между их плоскостями 30° . Определить индукцию и напряженность в центре витков. Рассмотреть возможные случаи.

2. Колебательный контур имеет индуктивность $L = 1,6$ Гн, ёмкость $C = 40$ нФ и максимальное напряжение на зажимах $U = 200$ В. Чему равна в нем максимальная сила тока?

Типовые задачи по разделу 6

1. На дифракционную решетку нормально падает монохроматический свет с длиной волны 600 нм. Определите наибольший порядок спектра, полученный с помощью этой решетки, если ее постоянная $d = 2$ мкм.

2. Естественный свет проходит через поляризатор и анализатор, поставленные так, что угол между их главными плоскостями $\varphi = 45^\circ$. Поляризатор отражает и преломляет 5% падающего на него света. Потерями в анализаторе можно пренебречь. Какова интенсивность луча, вышедшего из анализатора, по отношению к интенсивности естественного света?

3. Фотон при эффекте Комптона на свободном электроном был рассеян на угол 90° . Определить импульс, приобретенный электроном, если энергия фотона до рассеяния 1,02 МэВ.

Типовые задачи по разделу 7

1. Определить, как изменится длина волны де Бройля электрона атома водорода при переходе его с четвертой боровской орбиты на вторую.
2. Определите, на сколько изменилась энергия электрона в атоме водорода при излучении атомом фотона с длиной волны $0,486 \text{ мкм}$.

Типовые задачи по разделу 8

1. Найти период полураспада радиоактивного изотопа, если его активность за 10 суток уменьшилась на 24% по сравнению с первоначальной.
2. Определите период полураспада радиоактивного изотопа, если $5/8$ начального количества ядер этого изотопа распалось за 849 секунд.
3. π^0 -мезон распадается в состоянии покоя на два γ -кванта. Принимая массу пиона равной $264,1m_e$, определите энергию каждого из возникших γ -квантов.

Пример типового варианта контрольной работы для текущего контроля знаний обучающихся

1. При горизонтальном полете со скоростью $v = 250 \text{ м/с}$ снаряд массой $m = 8 \text{ кг}$ разорвался на две части. Большая часть массой $m_1 = 6 \text{ кг}$ получила скорость $v_1 = 400 \text{ м/с}$ в направлении полета снаряда. Определить модуль и направление скорости v_2 меньшей части снаряда.
2. Определить количество теплоты Q , которое надо сообщить кислороду объемом $V = 50 \text{ л}$ при его изохорном нагревании, чтобы давление газа повысилось на $\Delta p = 0,5 \text{ МПа}$.
3. Пылинка массой $m = 200 \text{ мкг}$, несущая на себе заряд $q = 40 \text{ нКл}$, влетела в электрическое поле в направлении силовых линий. После прохождения разности потенциалов $U = 200 \text{ В}$ пылинка имела скорость $v = 10 \text{ м/с}$. Определить скорость v_0 пылинки до того, как она влетела в поле.
4. Электрон движется в однородном магнитном поле с индукцией $B = 0,1 \text{ Тл}$ по окружности. Определите угловую скорость вращения электрона.
5. Параллельный пучок света переходит из глицерина в стекло так, что пучок, отраженный от границы раздела этих сред, оказывается максимально поляризованным. Определить угол γ между падающим и преломленным пучками.

Вопросы для защиты лабораторных работ

Вопросы по разделу 1

1. Законы Ньютона
2. Основной закон динамики вращательного движения. Его формулировки
3. Параметры (s, v, a) равномерного и равнопеременного движения. Кинематические формулы
4. Кинетическая энергия вращательного движения
5. Природа и виды сил трения
6. Сила трения качения, скольжения, покоя
7. Параметры и формулы, описывающие вращательное движение
8. Момент инерции материальной точки и тела
9. Основной закон динамики вращательного движения
10. Теорема Штейнера
11. Диаграмма растяжения. Предел прочности, упругости, текучести
12. Закон Гука в дифференциальной и интегральной форме. Относительное и абсолютное удлинение. Напряжение

13. Закон сохранения механической энергии
14. Закон сохранения момента импульса при вращательном движении
15. Описание движения тела в поле сил тяжести (под углом к горизонту)
16. Уравнение неразрывности
17. Уравнение Бернулли
18. Вязкость. Коэффициент вязкости (динамической и кинематической). Параметры, определяющие вязкость среды
19. Режимы течения жидкости. Число Рейнольдса

Вопросы по разделу 2

1. Физический, пружинный и математический маятник. Приведенная длина физического маятника
2. Характеристики колебаний (период, частота, амплитуда, фаза)
3. Волна. Виды волн. Характеристики волн
4. Формула расчета периода пружинного, физического и математического маятника

Вопросы по разделу 3

1. Основное уравнение молекулярно-кинетической теории
2. Идеальный газ
3. Уравнение состояния идеального газа
4. Шкала Кельвина и Цельсия
5. Газовые законы
6. Изопроцессы
7. Первое начало термодинамики
8. КПД теплового двигателя и идеальной машины Карно
9. Реальный газ. Уравнение Ван-Дер-Ваальса
10. Адиабатный процесс. Коэффициент Пуассона

Вопросы по разделу 4

1. Напряженность и потенциал электростатического поля, связь между ними
2. Принцип суперпозиции полей. Работа поля
3. Теорема о циркуляции вектора напряженности
4. Силовые линии и эквипотенциальные поверхности, их взаимосвязь. Вектор градиента
5. Теорема Гаусса для электростатического поля в вакууме и веществе
6. Емкость. Параметры, определяющие емкость плоского конденсатора
7. Связь напряжения и напряженности в электростатическом поле
8. Соединения конденсаторов
9. Типы диэлектриков и виды поляризации. Поляризованность. Диэлектрическая проницаемость. Электрическое смещение
10. Энергия заряженного проводника, конденсатора. Объемная плотность энергии
11. Сопротивление проволочного проводника
12. Соединения проводников
13. Сила и плотность тока
14. Законы Ома
15. Закон Джоуля – Ленца
16. Правила Кирхгофа
17. Полупроводники, их отличие от металлов и диэлектриков
18. Электронная и дырочная проводимость в полупроводниках
19. Собственная и примесная проводимость в полупроводниках
20. Полупроводники p - и n -типа, их получение

Вопросы по разделу 5

1. Магнитное поле, его характеристики. Силовые линии. Сила Лоренца и сила Ампера. Закон Био-Саварра-Лапласа. Магнитное поле Земли
2. Основные положения теории электромагнитного поля Максвелла. Уравнения Максвелла. Теорема о циркуляции вектора \vec{B} . Теорема Гаусса для магнитного поля в вакууме
3. Ферро-, пара- и диамагнетики, их отличительные особенности. Механизм формирования остаточной намагниченности у ферромагнетиков. Точка Кюри. Петля гистерезиса
4. Магнитное поле. Поток вектора \vec{B} . Явление электромагнитной индукции и самоиндукции. Правило Ленца
5. Основные положения теории электромагнитного поля Максвелла. Уравнения Максвелла. Теорема о циркуляции вектора \vec{B} . Теорема Гаусса для магнитного поля в вакууме

Вопросы по разделу 6

1. Законы отражения и преломления световых волн
2. Относительный и абсолютный показатели преломления. Явление полного внутреннего отражения
3. Поляризация света. Угол Брюстера. Закон Малюса
4. Интерференция и дифракция света
5. Опыт Юнга. Интерференция в тонких пленках
6. Кольца Ньютона в отраженном и проходящем свете
7. Условие интерференционных максимумов и минимумов
8. Принцип Гюйгенса-Френеля. Зоны Френеля
9. Условие главных максимумов и минимумов для дифракционной решетки
10. Дифракционная картина в монохроматическом и белом свете. Разрешающая способность дифракционной решетки

Вопросы по разделу 7

1. Явление фотоэффекта. Виды фотоэффекта
2. Уравнение Эйнштейна. Красная граница фотоэффекта
3. Параметры, характеризующие способность тел поглощать и излучать электромагнитные волны
4. Закон Кирхгофа. Закон Стефана – Больцмана. Закон Вина
5. Абсолютно черное тело. Серое тело
6. Спектр. Виды спектров. Спектры испускания и поглощения. Спектральный анализ и его применение
7. Постулаты Бора. Образование спектра излучения атома водорода

Перечень вопросов, выносимых на промежуточную аттестацию (зачет с оценкой)

Раздел 1 «Физические основы механики»

1. Предмет физики. Методы физического исследования. Роль физики в развитии техники и влияние техники на развитие физики.
2. Механическое движение как простейшая форма движения материи. Классическая механика. Пространство и время в классической механике. Физические модели.
3. Кинематическое описание движения точки. Скорость и ускорение при криволинейном движении. Нормальное и касательное (тангенциальное) ускорения.
4. Движение точки по окружности. Векторы угловой скорости и углового ускорения. Связь линейных скоростей и ускорений с угловыми скоростями и ускорениями.
5. Динамика. Механическая система. Сила. Масса и импульс. Современная трактовка законов Ньютона. Силы в механике.
6. Импульс системы материальных точек. Закон сохранения импульса.
7. Обобщенная формулировка II закона Ньютона. Закон всемирного тяготения.
8. Энергия как универсальная мера различных форм движения и взаимодействия. Работа силы. Консервативные и неконсервативные силы. Мощность.

9. Кинетическая энергия механической системы. Потенциальная энергия. Закон сохранения энергии в механике.
10. Момент инерции. Теорема Штейнера.
11. Момент силы. Основное уравнение динамики вращательного движения твердого тела.
12. Кинетическая энергия вращающегося и катящегося твердого тела.
13. Момент импульса материальной точки, механической системы и тела. Закон сохранения момента импульса. Основное уравнение динамики вращательного движения твердого тела в обобщенном виде.
14. Деформация в твердом теле. Закон Гука.
15. Гидростатика несжимаемой жидкости. Давление столба жидкости. Сила Архимеда.
16. Стационарное течение идеальной жидкости. Уравнение неразрывности. Уравнение Бернулли.
17. Вязкость жидкости. Режимы течения. Число Рейнольдса.

Раздел 2 «Колебания и волны»

18. Классификация колебаний. Уравнение гармонических колебаний. Механические колебания. Энергия колебаний. Дифференциальное уравнение гармонических колебаний.
19. Маятники.
20. Волновое движение. Плоская гармоническая волна. Длина волны, волновое число, фазовая скорость. Уравнение волны.

Раздел 3 «Молекулярная физика и термодинамика»

21. Основное уравнение молекулярно-кинетической теории идеальных газов. Температурная шкала Цельсия и Кельвина. Средняя кинетическая энергия молекул. Молекулярно-кинетическое толкование абсолютной температуры.
22. Термодинамические параметры. Термодинамическое равновесие и процесс. Уравнение состояния идеального газа. Изопроцессы.
23. Первое начало термодинамики. Работа газа. Теплообмен, количество теплоты. Внутренняя энергия идеального газа. Число степеней свободы.
24. Применение первого начала термодинамики к изопроцессам. Адиабатный процесс.
25. Теплоемкость. Уравнение Майера. Коэффициент Пуассона.
26. Тепловые двигатели. Теорема Карно. Цикл Карно и его к.п.д.

Раздел 4 «Электричество»

27. Электрические заряды. Закон сохранения зарядов. Взаимодействие зарядов. Закон Кулона.
28. Электростатическое поле, его характеристики. Эквипотенциальные поверхности и силовые линии электростатического поля. Принцип суперпозиции полей.
29. Связь напряженности и потенциала. Градиент потенциала.
30. Проводники в электростатическом поле. Равновесие зарядов в проводнике. Ёмкость проводников.
31. Ёмкость конденсаторов. Соединения конденсаторов. Энергия заряженного конденсатора.
32. Типы диэлектриков. Поляризация диэлектриков и ее виды. Поляризованность диэлектриков. Диэлектрическая восприимчивость и проницаемость. Вектор электрического смещения.
33. Постоянный электрический ток, условия его существования и основные характеристики. Сторонние силы. Понятие ЭДС и напряжения.
34. Сопrotивление проволочного проводника. Соединения проводников.
35. Закон Ома в интегральной форме для однородного и неоднородного участков цепи, для полной цепи.
36. Закон Джоуля – Ленца в интегральной форме. Мощность тока.
37. Полупроводники. Зонная теория твердого тела. Собственная и примесная проводимость полупроводников. Диод.

Раздел 5 «Магнетизм»

38. Магнитное поле и его характеристики. Макро- и микротоки. Воздействие магнитного поля на рамку с током и на прямолинейный проводник с током.
39. Силовые линии магнитной индукции. Силовая картина магнитного поля прямолинейного проводника с током и кругового витка. Принцип суперпозиции магнитных полей. Закон Био – Савара – Лапласа.
40. Воздействие магнитного поля на движущийся заряд. Сила Лоренца.
41. Намагничивание магнетиков. Напряженность магнитного поля. Магнитная проницаемость и магнитная восприимчивость.
42. Диамагнетики, парамагнетики и ферромагнетики.
43. Электромагнитная индукция. ЭДС индукции в подвижных и неподвижных проводниках. Вращение рамки в магнитном поле. Токи Фуко.
44. Самоиндукция. Индуктивность проводника.
45. Система уравнений Максвелла в интегральной форме.
46. Колебательный контур. Преобразование энергии на различных этапах колебания.
47. Электромагнитная волна. Шкала электромагнитных волн.

Раздел 6 «Оптика»

48. Оптика. Законы геометрической оптики. Полное внутреннее отражение. Линзы.
49. Интерференция света. Условия возникновения интерференции. Принцип получения интерференционной картины. Условия максимумов и минимумов.
50. Интерференция в тонкой пленке. Кольца Ньютона.
51. Дифракция света. Принцип Гюйгенса-Френеля. Зоны Френеля. Дифракция на круглом отверстии.
52. Дифракционная решетка. Главные максимумы. Главные минимумы. Разрешающая способность.
53. Поляризованный свет. Виды поляризации. Способы получения поляризованного света.
54. Прохождение естественного света через поляризатор и анализатор. Поворот плоскости поляризации. Закон Брюстера.
55. Корпускулярно-волновой дуализм света. Квант света. Энергия и импульс фотона. Внешний фотоэффект. Световое давление.
56. Тепловое излучение. Закон Кирхгофа. Абсолютно черное тело. Закон Стефана-Больцмана. Закон Вина.

Раздел 7 «Квантовая физика»

57. Модель атома Резерфорда-Бора. Эмпирические закономерности в атомных спектрах. Теория Бора.
58. Волновые свойства микрочастиц. Длина волны де Бройля и ее свойства. Волновая функция. Уравнение Шредингера.

Раздел 8 «Ядерная физика»

59. Состав атомного ядра. Характеристики ядра. Ядерные силы. Энергия связи ядра. Дефект масс. Энергетический эффект ядерной реакции.
60. Радиоактивное излучение и его виды. Закон радиоактивного распада. Ядерные реакции.

6.2. Описание показателей и критериев контроля успеваемости, описание шкал оценивания

Критерии оценки решения задачи для защиты лабораторных работ, контрольной работе, для зачета с оценкой:

- **5 баллов** выставляется студенту, если в логически выстроенном решении правильно указаны формулы всех необходимых физических законов с пояснениями, сделаны все необходимые математические преобразования, рисунки (при необходимости), получен правильный ответ;

- **4 балла** выставляется студенту, если в ответе указаны все необходимые физические законы с пояснениями, приведены рисунки (при необходимости), но в пояснениях к физическим законам или в рисунке содержатся неточности, или допущена математическая ошибка при решении;

- **3 балла** выставляется студенту, если в ответе указаны только необходимые физические законы или рисунки (при необходимости), или в законах и рисунке допущены ошибки;

- **2 балла** – решение не содержит основной понятийный аппарат по теме задачи.

Для допуска к зачету с оценкой студент обязан решить итоговую контрольную работу на оценку «зачтено».

Итоговая оценка по контрольной работе «зачтено» или «не зачтено» определяется по среднему баллу по всем задачам варианта контрольной работы:

0 – 2,4 балла – «не зачтено»;

2,5 – 5 баллов – «зачтено».

Критерии оценки вопросов для защиты лабораторных работ:

- «зачтено» выставляется студенту, если в ответе на вопрос правильно указаны все необходимые физические законы и определения с пояснениями, правильно описаны явления или в ответе содержатся незначительные неточности;

- «не зачтено» – ответ не содержит основной понятийный аппарат по теме вопроса

Для допуска к зачету с оценкой студент обязан защитить все выполненные лабораторные работы на оценку «зачтено».

Итоговая оценка по защите лабораторной работы «зачтено» или «не зачтено» определяется по среднему баллу решения 3-х задач по теме работы: **2,5 – 5 баллов – «зачтено»; 0 – 2,4 балла – «не зачтено»** и ответам с оценкой «зачтено» на вопросы для защиты лабораторной работы. Итоговая оценка по защите лабораторной работы «зачтено» соответствует решению задач и ответу на вопросы для защиты лабораторной работы с оценками «зачтено».

Для выполнения и защиты лабораторной работы студенты разбиваются на малые группы по 3 – 5 человек. Каждая группа выполняет на занятии индивидуальную работу. При защите работы малой группой ответы каждого студента оцениваются по критериям индивидуально.

Критерии оценки вопросов к зачету с оценкой:

- **5 баллов** выставляется студенту, если в логически выстроенном ответе на вопрос правильно указаны все необходимые физические законы и определения с пояснениями, правильно описаны явления, представлен вывод основных формул в соответствии с изложенным лекционным материалом;

- **4 балла** выставляется студенту, если в ответе указаны все необходимые физические законы и определения с пояснениями, описаны явления, но в пояснениях к физическим законам и определениям содержатся неточности

и (или) явления описаны с ошибкой и (или) не представлен вывод основных формул в соответствии с изложенным лекционным материалом;

- **3 балла** выставляется студенту, если в ответе указаны только необходимые физические законы, определения без пояснений (или в пояснениях содержатся ошибки) и (или) при описании явления допущены ошибки (или описание отсутствует);

- **2 балла** – ответ не содержит основной понятийный аппарат по теме вопроса.

Для оценки знаний, умений, навыков и формирования компетенции по дисциплине применяется **традиционная** система контроля и оценки успеваемости студентов. При использовании традиционной системы контроля и оценки успеваемости студентов критерии выставления оценок по четырехбалльной системе «отлично», «хорошо», «удовлетворительно», «неудовлетворительно».

На зачете с оценкой студент отвечает на один теоретический вопрос и решает одну задачу. Вопрос и задачу студент выбирает случайно из комплекта предлагаемых ему соответствующих материалов. Итоговая оценка по зачету с оценкой выставляется по средней арифметической оценке ответов на теоретический вопрос и решения задачи:

Критерии оценивания результатов обучения для сдачи зачета с оценкой

Таблица 7

Оценка	Критерии оценивания
Отлично	средняя арифметическая оценка по ответу на теоретический вопрос и решение задачи - от 4,5 до 5 баллов; компетенции, закреплённые за дисциплиной, сформированы на уровне – высокий;
Хорошо	средняя арифметическая оценка по ответу на теоретический вопрос и решение задачи - от 3,5 до 4,4 баллов; компетенции, закреплённые за дисциплиной, сформированы на уровне – хороший (средний)
Удовлетворительно	средняя арифметическая оценка по ответу на теоретический вопрос и решение задачи - от 2,5 до 3,4 баллов; компетенции, закреплённые за дисциплиной, сформированы на уровне – достаточный
Неудовлетворительно	средняя арифметическая оценка по ответу на теоретический вопрос и решение задачи - от 0 до 2,4 баллов; компетенции, закреплённые за дисциплиной, не сформированы

7. Учебно-методическое и информационное обеспечение дисциплины

7.1 Основная литература

1. Трофимова Т.И. Курс физики: учебн. пособие для студ. учреждений высш. образования / Т.И. Трофимова. – 23-е изд., стер. – М.: Издательский центр «Академия», 2017. – 560 с.
2. Трофимова Т.И. Сборник задач по курсу физики. Учебное пос. / Т.И. Трофимова. – 3-е изд. – М.: ООО "Издательский дом "Оникс 21 век", 2003. – 384 с.

7.2 Дополнительная литература

1. Савельев, И.В. Курс физики: учебное пособие для вузов: в 3 томах / И.В. Савельев. — 8-е изд., стер. — Санкт-Петербург: Лань, [б. г.]. — Том 1: Механика. Молекулярная физика — 2021. — 356 с. — ISBN 978-5-8114-6796-9. — Текст: электронный // Лань: электронно-библиотечная система. — URL: <https://e.lanbook.com/book/152453>
2. Савельев, И.В. Курс физики: учебное пособие: в 3 томах / И.В. Савельев. — 6-е изд., стер. — Санкт-Петербург : Лань, [б. г.]. — Том 2: Электричество. Колебания и волны. Волновая оптика — 2019. — 468 с. — ISBN 978-5-8114-4253-9. — Текст: электронный // Лань: электронно-библиотечная система. — URL: <https://e.lanbook.com/book/117715>
3. Хусаинов, Ш.Г. Курс физики: теория, задачи и вопросы: учебное пособие / Ш.Г. Хусаинов; Российский государственный аграрный университет - МСХА имени К.А. Тимирязева (Москва). — Электрон. текстовые дан. — Москва: РГАУ-МСХА им. К.А. Тимирязева, 2021 — 464 с. — Режим доступа: <http://elib.timacad.ru/dl/local/s20210609.pdf>.
4. Коноплин, Н.А. Физика. Материалы контрольной работы для студентов аграрных направлений подготовки. / Н.А. Коноплин, И.В. Левкин, В.Л. Прищеп; Российский государственный аграрный университет - МСХА имени К.А. Тимирязева (Москва). — Электрон. текстовые дан. — Москва: РГАУ-МСХА им. К.А. Тимирязева, 2021 — 154 с. — Режим доступа: <http://elib.timacad.ru/dl/local/s20210715.pdf>.
5. Хусаинов, Ш.Г. Квантовая физика: учебное пособие / Ш.Г. Хусаинов; Российский государственный аграрный университет - МСХА имени К. А. Тимирязева (Москва). — Электрон. текстовые дан. — Москва: РГАУ-МСХА им. К.А. Тимирязева, 2020 — 148 с. — Режим доступа: <http://elib.timacad.ru/dl/local/s17122020.pdf>.
6. Хусаинов, Ш.Г. Основы механики и молекулярная физика: учебное пособие / Ш.Г. Хусаинов; Российский государственный аграрный университет - МСХА имени К.А. Тимирязева (Москва). — Электрон. текстовые дан. — Москва: РГАУ-МСХА им. К.А. Тимирязева, 2020 — 146 с. — Режим доступа: <http://elib.timacad.ru/dl/local/umo456.pdf>.
7. Хусаинов, Ш.Г. Электромагнетизм и волны: учебное пособие / Ш.Г. Хусаинов; Российский государственный аграрный университет - МСХА имени К.А. Тимирязева (Москва). — Электрон. текстовые дан. — Москва: РГАУ-

МСХА им. К.А. Тимирязева, 2020 — 168 с. — Режим доступа: <http://elib.timacad.ru/dl/local/umo457.pdf>.

8. Коноплин, Н.А. Физика. Материалы для решения контрольной работы. Часть 1: учебно-методическое пособие / Н. А. Коноплин; Российский государственный аграрный университет - МСХА имени К. А. Тимирязева (Москва). — Электрон. текстовые дан. — Москва: РГАУ-МСХА им. К.А. Тимирязева, 2018 — 215 с. — Режим доступа: <http://elib.timacad.ru/dl/local/umo315.pdf>.

9. Коноплин, Н.А. Физика. Материалы для решения контрольной работы. Часть 2: учебно-методическое пособие / Н.А. Коноплин; Российский государственный аграрный университет - МСХА имени К. А. Тимирязева (Москва). — Электрон. текстовые дан. — Москва: РГАУ-МСХА им. К.А. Тимирязева, 2020 — 183 с. — Режим доступа: <http://elib.timacad.ru/dl/local/umo449.pdf>.

10. Механика: методические указания / В.Л. Прищеп [и др.]; Российский государственный аграрный университет - МСХА имени К.А. Тимирязева (Москва). — Электрон. текстовые дан. — Москва: РГАУ-МСХА им. К.А. Тимирязева, 2018 — 61 с. — Режим доступа: <http://elib.timacad.ru/dl/local/umo214.pdf>.

7.3 Нормативные правовые акты

Не предусмотрено.

7.4 Методические указания, рекомендации и другие материалы к занятиям

Для проведения лабораторных работ рекомендуется использовать методические указания:

1. Башлачев В. А., Быстров Г. С., Дмитриев Г. В., Ершов А. П. Механика часть I: методические указания по выполнению лабораторных работ. – М.: ФГБОУ ВПО МГАУ, 2013. – 44с.

2. Башлачев В. А., Быстров Г. С., Дмитриев Г. В., Ершов А. П., Туркин А. В. Механика. Методические указания по выполнению лабораторных работ. Ч. II / Под общей ред. А. В. Туркина. – М.: ФГБОУ ВПО МГАУ, 2013. – 48с.

3. Быстров Г. С., Ершов А. П., Храмшина Э. В. Электричество. Методические указания к лабораторным работам. Ч. I. – М.: ВНИИГиМ имени А.Н.Костякова, 2016. –48с.

4. Быстров Г. С., Николаев С.Н., Храмшина Э. В. Электромагнетизм. Методические указания к лабораторным работам по физике. Ч. II. – М.: ВНИИГиМ имени А.Н.Костякова, 2016. – 60с.

5. Башлачев В. А., Быстров Г. С., Дмитриев Г. В., Ершов А. П., Туркин А. В., Челноков Б. И. Оптика и атомная физика. Методические указания по выполнению лабораторных работ. Ч. II / Под общей ред. А. В. Туркина, Г. В. Дмитриева. – М.: ФГБОУ ВПО МГАУ, 2013. –50с.

8. Перечень ресурсов информационно-телекоммуникационной сети «Интернет», необходимых для освоения дисциплины

Не предусмотрено

9. Перечень программного обеспечения и информационных справочных систем

Не предусмотрено

10. Описание материально-технической базы, необходимой для осуществления образовательного процесса по дисциплине

Таблица 8

Сведения об обеспеченности специализированными аудиториями, кабинетами, лабораториями

Наименование специальных помещений и помещений для самостоятельной работы (№ учебного корпуса, № аудитории)	Оснащенность специальных помещений и помещений для самостоятельной работы
<i>Учебная лаборатория, аудитория для проведения групповых и индивидуальных консультаций, текущего контроля и промежуточной аттестации (Учебный корпус № 28, ауд. 301а)</i>	1. Стол 21 шт. 2. Стулья 39 шт. 3. Доска меловая 1 шт. 4. Шкафы 2 шт. 5. Типовой комплект оборудования лаборатории «Молекулярная физика и термодинамика» 1 шт. (инв.№410124000603107) 6. Типовой комплект оборудования лаборатории «Физические основы механики» 1 шт. (инв. №410124000603116)
<i>Учебная аудитория для проведения занятий семинарского типа, групповых и индивидуальных консультаций, текущего контроля и промежуточной аттестации (Учебный корпус № 28, ауд. 301б)</i>	1. Парты 23 шт. 2. Стулья 1шт. 3. Стол 1 шт. 4. Доска меловая 1шт. 5. Шкафы 1 шт.
<i>Учебная лаборатория, аудитория для проведения групповых и индивидуальных консультаций, текущего контроля и промежуточной аттестации (Учебный корпус № 28, ауд. 302)</i>	1. Столы 20 шт. 2. Стулья 29 шт. 3. Доска меловая 1 шт. 4. Шкафы 1 шт. 5. Типовой комплект оборудования лаборатории «Волновые процессы» 1 шт. (инв.№ 410124000603118) 6. Типовой комплект оборудования лаборатории «Электричество и магнетизм» 1 шт. (инв.№ 410124000603235)

Наименование специальных помещений и помещений для самостоятельной работы (№ учебного корпуса, № аудитории)	Оснащенность специальных помещений и помещений для самостоятельной работы
Учебная аудитория для проведения занятий лекционного типа (Учебный корпус № 28, ауд. 304)	<ol style="list-style-type: none"> 1. Стол 1 шт. 2. Парты 70 шт. 3. Стулья 1шт. 4. Доска меловая 1 шт. 5. Кафедра 1 шт. 6. Экран 1 шт. 7. Проектор 1 шт.
Учебная лаборатория, аудитория для проведения групповых и индивидуальных консультаций, текущего контроля и промежуточной аттестации (Учебный корпус № 28, ауд. 337)	<ol style="list-style-type: none"> 1. Парты 17 шт. 2. Стулья 35 шт. 3. Доска меловая 1 шт. 4. Шкафы 1 шт. 5. Типовой комплект оборудования лаборатории «Квантовая физика» 1 шт. (инв.№ 410124000603114) 6. Установка для экспер. изуч. законов тепл. изл. 1 шт. (инв.№ 410134000000313)
Учебная лаборатория, аудитория для проведения групповых и индивидуальных консультаций, текущего контроля и промежуточной аттестации (Учебный корпус № 28, ауд. 336)	<ol style="list-style-type: none"> 1. Парты 20 шт. 2. Стулья 34 шт. 3. Доска меловая 1 шт. 4. Шкафы 1 шт. 5. Типовой комплект оборудования для лаборатории «Квантовая физика» 1 шт. (инв. № 410124000603113)
Учебная лаборатория, аудитория для проведения групповых и индивидуальных консультаций, текущего контроля и промежуточной аттестации (Учебный корпус № 28, ауд. 335)	<ol style="list-style-type: none"> 1. Парты 16 шт. 2. Стулья 34 шт. 3. Доска меловая 1 шт. 4. Шкафы 1 шт. 5. Типовой комплект оборудования лаборатории «Волновые процессы» 1 шт. (инв.№ 410124000603117) 6. Типовой комплект оборудования лаборатории «Электричество и магнетизм» 1 шт. (инв.№ 410124000603236)
Учебная лаборатория, аудитория для проведения групповых и индивидуальных консультаций, текущего контроля и промежуточной аттестации (Учебный корпус № 28, ауд. 332)	<ol style="list-style-type: none"> 1. Столы 9 шт. 2. Стулья 21 шт. 3. Типовой комплект оборудования лаборатории «Физические основы механики» 1 шт. (инв. №410124000603115)
Учебная лаборатория, аудитория для проведения групповых и индивидуальных консультаций, текущего контроля и промежуточной аттестации	<ol style="list-style-type: none"> 1. Стол 11 шт. 2. Стулья 21 шт. 3. Типовой комплект оборудования лаборатории «Физические основы механики» 1 шт. (инв. №410124000603115)

Наименование специальных помещений и помещений для самостоятельной работы (№ учебного корпуса, № аудитории)	Оснащенность специальных помещений и помещений для самостоятельной работы
(Учебный корпус № 28, ауд. 333)	4. Типовой комплект оборудования лаборатории «Молекулярная физика и термодинамика» 1 шт. (инв.№ 410124000603106)
Учебная лаборатория, аудитория для проведения групповых и индивидуальных консультаций, текущего контроля и промежуточной аттестации (Учебный корпус № 28, ауд. 306а)	<ol style="list-style-type: none"> 1. Лабораторные столы 18 шт. 2. Стол 1 шт. 3. Стулья 45 шт. 4. Доска меловая 1 шт. 5. Шкафы 3 шт. 6. Типовой комплект оборудования лаборатории «Волновые процессы» 1 шт. (инв.№ 410124000603117) 7. Типовой комплект оборудования лаборатории «Электричество и магнетизм» 1 шт. (инв.№ 410124000603236) 8. Типовой комплект оборудования лаборатории «Квантовая физика» 1 шт. (инв.№ 410124000603113)
Учебная лаборатория, аудитория для проведения групповых и индивидуальных консультаций, текущего контроля и промежуточной аттестации (Учебный корпус № 28, ауд. 306б)	<ol style="list-style-type: none"> 1. Парты 27 шт. 2. Стулья 57 шт. 3. Доска меловая 1 шт. 4. Шкафы 3 шт. 5. Типовой комплект оборудования лаборатории «Молекулярная физика и термодинамика» 1 шт. (инв.№ 410124000603106) 6. Типовой комплект оборудования лаборатории «Физические основы механики» 1 шт. (инв. № 410124000603115)
Учебная аудитория для проведения занятий семинарского типа, аудитория для проведения групповых и индивидуальных консультаций, текущего контроля и промежуточной аттестации (Учебный корпус № 28, ауд. 307)	<ol style="list-style-type: none"> 1. Лабораторные столы 15 шт. 2. Стол для преподавателя 1 шт. 3. Стулья 47 шт. 4. Доска меловая 2 шт. 5. Шкафы 1 шт.
Центральная научная библиотека имени Н.И. Железнова, читальные залы библиотеки	
Общежитие. Комната для самоподготовки	

11. Методические рекомендации студентам по освоению дисциплины

После каждой лекции требуется самостоятельная проработка изложенного материала. Перед занятием по выполнению лабораторной работы необходимо подготовить конспект работы, внимательно изучив содержание методических

Виды и формы отработки пропущенных занятий

Студент, пропустивший лекцию, должен отработать теоретический материал по соответствующей теме самостоятельно.

Студент, пропустивший лабораторную работу, обязан ее отработать (выполнить), рассчитать и защитить.

12. Методические рекомендации преподавателям по организации обучения по дисциплине

Для более успешного освоения дисциплины «Физика» рекомендуется сначала давать студентам лекционный материал, а затем закреплять его виде лабораторных занятий.


Изучение курса складывается из лекций, лабораторных занятий и самостоятельной работы студентов.

На лекциях освещаются основополагающие вопросы программы. Часть разделов выносятся на самостоятельную проработку.

Лабораторные работы предусматривают развитие у студентов навыков количественного анализа физических процессов, составляющих суть программы, наглядно демонстрируют физические законы и явления. Формируются приемы рассмотрения конкретных вопросов с позиции фундаментальных законов науки.

Программу разработала:

Разработчик: Маринова С.А., к. ф.-м. н


« 30 » 06 2023 г.

РЕЦЕНЗИЯ

на рабочую программу дисциплины Б1.О.13 «Физика» ОПОП ВО по направлению 23.03.01 Технология транспортных процессов направленности «Цифровые транспортно-логистические системы автомобильного транспорта» (квалификация выпускника – бакалавр)

Понизовкиным Дмитрием Андреевичем, доцентом кафедры техносферной безопасности ФГБОУ ВО «Российский государственный аграрный университет – МСХА имени К.А. Тимирязева», кандидатом технических наук (далее по тексту рецензент), проведено рецензирование рабочей программы дисциплины «Физика» ОПОП ВО по направлению 23.03.01 Технология транспортных процессов, направленность «Цифровые транспортно-логистические системы автомобильного транспорта» (бакалавриат) разработанной в ФГБОУ ВО «Российский государственный аграрный университет – МСХА имени К.А. Тимирязева», на кафедре физики (разработчик – Маринова Софья Андреевна, доцент кафедры физики, кандидат физико-математических наук).

Рассмотрев представленные на рецензию материалы, рецензент пришел к следующим выводам:

1. Предъявленная рабочая программа дисциплины «Физика» (далее по тексту Программа) соответствует требованиям ФГОС ВО по направлению 23.03.01 Технология транспортных процессов. Программа содержит все основные разделы, соответствует требованиям к нормативно-методическим документам.

2. Представленная в Программе **актуальность** учебной дисциплины в рамках реализации ОПОП ВО не подлежит сомнению – дисциплина относится к обязательной части учебного цикла – Б1.О.

3. Представленные в Программе **цели** дисциплины соответствуют требованиям ФГОС ВО направления 23.03.01 Технология транспортных процессов.

4. В соответствии с Программой за дисциплиной «Физика» закреплена 1 **компетенция (2 индикатора)**. Дисциплина «Физика» и представленная Программа способна реализовать их в объявленных требованиях.

5. **Результаты обучения**, представленные в Программе в категориях знать, уметь, владеть соответствуют специфике и содержанию дисциплины и демонстрируют возможность получения заявленных результатов.

6. Общая трудоёмкость дисциплины «Физика» составляет 3 зачётных единицы (108 часов).

7. Информация о взаимосвязи изучаемых дисциплин и вопросам исключения дублирования в содержании дисциплин соответствует действительности. Дисциплина «Физика» взаимосвязана с другими дисциплинами ОПОП ВО и Учебного плана по направлению 23.03.01 Технология транспортных процессов и возможность дублирования в содержании отсутствует.

8. Представленная Программа предполагает использование современных образовательных технологий, используемых при реализации различных видов учебной работы. Формы образовательных технологий соответствуют специфике дисциплины.

9. Виды, содержание и трудоёмкость самостоятельной работы студентов, представленные в Программе, соответствуют требованиям к подготовке выпускников, содержащимся во ФГОС ВО направления 23.03.01 Технология транспортных процессов.

10. Представленные и описанные в Программе формы *текущей* оценки знаний соответствуют специфике дисциплины и требованиям к выпускникам.

Форма промежуточного контроля знаний студентов, предусмотренная Программой, осуществляется в форме зачета с оценкой, что соответствует статусу дисциплины, как дисциплины обязательной части учебного цикла – Б1.О. ФГОС ВО направления 23.03.01 Технология транспортных процессов.

11. Формы оценки знаний, представленные в Программе, соответствуют специфике дисциплины и требованиям к выпускникам.

12. Учебно-методическое обеспечение дисциплины представлено: основной литературой – 2 источника (базовый учебник и сборник задач), дополнительной литературой – 10 наименований и соответствует требованиям ФГОС ВО направления 23.03.01 Технология транспортных процессов.

13. Материально-техническое обеспечение дисциплины соответствует специфике дисциплины «Физика» и обеспечивает использование современных образовательных, в том числе интерактивных методов обучения.

14. Методические рекомендации студентам и методические рекомендации преподавателям по организации обучения по дисциплине дают представление о специфике обучения по дисциплине «Физика».

ОБЩИЕ ВЫВОДЫ

На основании проведенного рецензирования можно сделать заключение, что характер, структура и содержание рабочей программы дисциплины «Физика» ОПОП ВО по направлению 23.03.01 Технология транспортных процессов, направленности «Цифровые транспортно-логистические системы автомобильного транспорта» (квалификация выпускника – бакалавр), разработанная Мариновой Софьей Андреевной, доцентом кафедры физики, кандидатом физико-математических наук, соответствует требованиям ФГОС ВО, современным требованиям экономики, рынка труда и позволит при её реализации успешно обеспечить формирование заявленных компетенций.

Рецензент: Позновкин Дмитрий Андреевич, доцент кафедры техносферной безопасности ФГБОУ ВО «Российский государственный аграрный университет – МСХА имени К.А. Тимирязева», кандидат технических наук


«30» 06 2023 г.