

Документ подписан простой электронной подписью

Информация о владельце:

ФИО: Бенин Дмитрий Михайлович

Должность: И.о. директора института мелиорации, водного хозяйства и

строительства института Костякова

Дата подписания: 2022.08.23 13:48:43

Уникальный программный ключ:

dcb6dc8315334aed86f2a7c3a0ce2cf217be1e29



МИНИСТЕРСТВО СЕЛЬСКОГО ХОЗЯЙСТВА РОССИЙСКОЙ ФЕДЕРАЦИИ
ФЕДЕРАЛЬНОЕ ГОСУДАРСТВЕННОЕ БЮДЖЕТНОЕ ОБРАЗОВАТЕЛЬНОЕ УЧРЕЖДЕНИЕ ВЫСШЕГО ОБРАЗОВАНИЯ
«РОССИЙСКИЙ ГОСУДАРСТВЕННЫЙ АГРАРНЫЙ УНИВЕРСИТЕТ –
МСХА имени К.А. ТИМИРЯЗЕВА»

(ФГБОУ ВО РГАУ - МСХА имени К.А. Тимирязева)

Институт экономики и управления АПК
Кафедра управления

УТВЕРЖДАЮ:

И.о. директора института
мелиорации, водного хозяйства и строи-
тельства


Д.М. Бенин
"30" августа 2022 г.

2022 г.

РАБОЧАЯ ПРОГРАММА ДИСЦИПЛИНЫ
Б1.В.ДВ.02.01 УПРАВЛЕНИЕ ПРОЕКТАМИ
ЗЕМЛЕУСТРОЙСТВА

для подготовки магистров

ФГОС ВО

Направление: 21.04.02 - Землеустройство и кадастры

Направленность: Землеустройство агроландшафтов

Курс 2


Семестр 4

Форма обучения: очная

Год начала подготовки: 2022


Москва, 2022

Разработчики: Александров Д.С., к.э.н., доцент; Чекмарева Н.В., к.э.н., доцент
(ФИО, ученая степень, ученое звание) «26» 08 2022 г.


Рецензент: Ашмарина Т.И., к.э.н. 
(подпись) «26» 08 2022 г.


Программа составлена в соответствии с требованиями ФГОС ВО по направлению подготовки 21.04.02 Землеустройство и кадастры и учебного плана.

Программа обсуждена на заседании кафедры управления
протокол № 8 от «26» 08 2022 г.

Зав. кафедрой управления Кошелев В.М., д.э.н., профессор 
«26» 08 2022 г.

Согласовано:

Председатель учебно-методической комиссии института мелиорации, водного хозяйства и строительства  «24» 08 2022 г.
Протокол № 8 от 24.08.22

Заведующий выпускающей кафедрой сельскохозяйственных мелиораций, лесоводства и землеустройства
Дубенок Н.Н., д.э.н., профессор  «24» 08 2022 г.

Заведующий отделом комплектования ЦНБ 

Содержание

АННОТАЦИЯ	4
1. ЦЕЛИ ОСВОЕНИЯ ДИСЦИПЛИНЫ	4
2. МЕСТО ДИСЦИПЛИНЫ В УЧЕБНОМ ПРОЦЕССЕ	4
3. ПЕРЕЧЕНЬ ПЛАНИРУЕМЫХ РЕЗУЛЬТАТОВ ОБУЧЕНИЯ ПО ДИСЦИПЛИНЕ, СООТНЕСЕННЫХ С ПЛАНИРУЕМЫМИ РЕЗУЛЬТАТАМИ ОСВОЕНИЯ ОБРАЗОВАТЕЛЬНОЙ ПРОГРАММЫ	5
4. СТРУКТУРА И СОДЕРЖАНИЕ ДИСЦИПЛИНЫ	5
4.1 РАСПРЕДЕЛЕНИЕ ТРУДОЁМКОСТИ ДИСЦИПЛИНЫ ПО ВИДАМ РАБОТ	5
ПО СЕМЕСТРАМ	5
4.2 СОДЕРЖАНИЕ ДИСЦИПЛИНЫ.....	8
4.3 ЛЕКЦИИ И ПРАКТИЧЕСКИЕ ЗАНЯТИЯ.....	9
4.4 ПЕРЕЧЕНЬ ВОПРОСОВ ДЛЯ САМОСТОЯТЕЛЬНОГО ИЗУЧЕНИЯ ДИСЦИПЛИНЫ	10
5. ОБРАЗОВАТЕЛЬНЫЕ ТЕХНОЛОГИИ	11
6. ТЕКУЩИЙ КОНТРОЛЬ УСПЕВАЕМОСТИ И ПРОМЕЖУТОЧНАЯ АТТЕСТАЦИЯ ПО ИТОГАМ ОСВОЕНИЯ ДИСЦИПЛИНЫ	11
6.1. ТИПОВЫЕ КОНТРОЛЬНЫЕ ЗАДАНИЯ ИЛИ ИНЫЕ МАТЕРИАЛЫ, НЕОБХОДИМЫЕ ДЛЯ ОЦЕНКИ ЗНАНИЙ, УМЕНИЙ И НАВЫКОВ И (ИЛИ) ОПЫТА ДЕЯТЕЛЬНОСТИ	11
6.2. ОПИСАНИЕ ПОКАЗАТЕЛЕЙ И КРИТЕРИЕВ КОНТРОЛЯ УСПЕВАЕМОСТИ, ОПИСАНИЕ ШКАЛ ОЦЕНИВАНИЯ	15
7. УЧЕБНО-МЕТОДИЧЕСКОЕ И ИНФОРМАЦИОННОЕ ОБЕСПЕЧЕНИЕ ДИСЦИПЛИНЫ	16
7.1 ОСНОВНАЯ ЛИТЕРАТУРА	16
7.2 ДОПОЛНИТЕЛЬНАЯ ЛИТЕРАТУРА.....	ОШИБКА! ЗАКЛАДКА НЕ ОПРЕДЕЛЕНА.
7.3 НОРМАТИВНЫЕ ПРАВОВЫЕ АКТЫ	16
7.4 МЕТОДИЧЕСКИЕ УКАЗАНИЯ, РЕКОМЕНДАЦИИ И ДРУГИЕ МАТЕРИАЛЫ К ЗАНЯТИЯМ.....	16
8. ПЕРЕЧЕНЬ РЕСУРСОВ ИНФОРМАЦИОННО-ТЕЛЕКОММУНИКАЦИОННОЙ СЕТИ «ИНТЕРНЕТ», НЕОБХОДИМЫХ ДЛЯ ОСВОЕНИЯ ДИСЦИПЛИНЫ	17
9. ПЕРЕЧЕНЬ ПРОГРАММНОГО ОБЕСПЕЧЕНИЯ И ИНФОРМАЦИОННЫХ СПРАВОЧНЫХ СИСТЕМ (ПРИ НЕОБХОДИМОСТИ)	17
10. ОПИСАНИЕ МАТЕРИАЛЬНО-ТЕХНИЧЕСКОЙ БАЗЫ, НЕОБХОДИМОЙ ДЛЯ ОСУЩЕСТВЛЕНИЯ ОБРАЗОВАТЕЛЬНОГО ПРОЦЕССА ПО ДИСЦИПЛИНЕ	18
11. МЕТОДИЧЕСКИЕ РЕКОМЕНДАЦИИ СТУДЕНТАМ ПО ОСВОЕНИЮ ДИСЦИПЛИНЫ	18
Виды и формы отработки пропущенных занятий	19
12. МЕТОДИЧЕСКИЕ РЕКОМЕНДАЦИИ ПРЕПОДАВАТЕЛЯМ ПО ОРГАНИЗАЦИИ ОБУЧЕНИЯ ПО ДИСЦИПЛИНЕ	20

Аннотация

рабочей программы учебной дисциплины Б1.В.ДВ.02.01 «Управление проектами землеустройства» для подготовки магистра по направлению 21.04.02 – Землеустройство и кадастры, направленность «Землеустройство агроландшафтов»

Цель освоения дисциплины: приобретение теоретических знаний и освоение практических навыков в сфере управления проектами землеустройства.

Место дисциплины в учебном плане: дисциплина включена в часть дисциплин по выбору учебного плана, формируемую участниками образовательных отношений по направлению подготовки 21.04.02 Землеустройство и кадастры.

Требования к результатам освоения дисциплины: в результате освоения дисциплины формируются следующие компетенции: УК-1 (УК-1.4); УК-2 (УК-2.1; УК-2.3); ПКос-1 (ПКос-1.1; ПКос-1.5).

Краткое содержание дисциплины: Концепция проектного цикла. Офис проекта. Команда проекта. Планирование и управление работами по проекту. Торги и контракты. Управление изменениями. Управление стоимостью. Контроль и регулирование. Управление рисками проектов.

Общая трудоемкость дисциплины: 108 час., в том числе 4 часа практическая подготовка (3 зач. ед.)

Промежуточный контроль: зачет с оценкой.

1. Цели освоения дисциплины

Целью освоения дисциплины Б1.В.ДВ.02.01 «Управление проектами землеустройства» является приобретение теоретических знаний и освоение практических навыков в сфере управления проектами землеустройства.

2. Место дисциплины в учебном процессе

Дисциплина Б1.В.ДВ.02.01 «Управление проектами землеустройства» включена в перечень дисциплин по выбору учебного плана части, формируемой участниками образовательных отношений. Дисциплина Б1.В.ДВ.02.01 «Управление проектами землеустройства» реализуется в соответствии с требованиями ФГОС ВО, ОПОП ВО и Учебного плана по направлению 21.04.02 Землеустройство и кадастры

Предшествующими курсами, на которых непосредственно базируется дисциплина «Управление проектами землеустройства» являются: «Экономика землеустройства», «Землеустроительное проектирование агроландшафтов», «Методика экономических исследований в землеустройстве».

Дисциплина «Управление проектами землеустройства» может быть использована при подготовке ВКР.

Рабочая программа дисциплины Б1.В.ДВ.02.01 «Управление проектами землеустройства» для инвалидов и лиц с ограниченными возможностями здоровья разрабатывается индивидуально с учетом особенностей психофизического развития, индивидуальных возможностей и состояния здоровья таких обучающихся.

3. Перечень планируемых результатов обучения по дисциплине, соотнесенных с планируемыми результатами освоения образовательной программы

Изучение данной учебной дисциплины направлено на формирование у обучающихся компетенций, представленных в таблице 1.

4. Структура и содержание дисциплины

4.1 Распределение трудоёмкости дисциплины по видам работ по семестрам

Общая трудоёмкость дисциплины составляет 3 зач.ед. (108 часов, из них практическая подготовка 4 часа), их распределение по видам работ и семестрам представлено в таблице 2.

Таблица 1

Требования к результатам освоения учебной дисциплины

№ п/п	Код компетенции	Содержание компетенции (или её части)	Индикаторы компетенций	В результате изучения учебной дисциплины обучающиеся должны:		
				знать	уметь	владеть
1.	УК-1	Способен осуществлять критический анализ проблемных ситуаций на основе системного подхода, вырабатывать стратегию действий	УК-1.4 Разрабатывает стратегию достижения поставленной цели как последовательность шагов, предвидя результат каждого из них и оценивая их влияние на внешнее окружение планируемой деятельности и на взаимоотношения участников этой деятельности	Знает особенности проектного управления, правила разработки проектов		
2.	УК-2	Способен управлять проектом на всех этапах его жизненного цикла	УК-2.1 Разрабатывает концепцию проекта в рамках обозначенной проблемы, формулируя цель, задачи, актуальность, значимость (научную, практическую, методическую и иную в зависимости от типа проекта), ожидаемые результаты и возможные сферы их применения	Знает основные этапы жизненного цикла проектов		

			УК-2.3 Формирует план-график реализации проекта в целом и план контроля его выполнения		Умеет разрабатывать и контролировать план реализации проекта, в том числе с применением автоматизированных систем управления проектами (MS Project)	
3.	ПКос-1	Проведение исследований по вопросам рационального использования земель и их охраны, совершенствования процесса землеустройства	ПКос-1.1. Составляет задания для исполнителей и проводит анализ и оценку полученных результатов исследований	Знает принципы распределения функций в команде проекта		
			ПКос-1.5. Осуществляет технико-экономическое обоснование землеустроительной документации			Владеет методами оценки проекта и подготовки проектной документации

Таблица 2

Распределение трудоемкости дисциплины по видам работ по семестрам

Вид учебной работы	Трудоёмкость в 4 семестре, час., всего/*
Общая трудоёмкость дисциплины по учебному плану	108/4
1. Контактная работа:	36,35/4
Аудиторная работа	36,35/4
<i>в том числе:</i>	
лекции (Л)	12
практические занятия (ПЗ)	24/4
контактная работа на промежуточном контроле (КРА)	0,35
2. Самостоятельная работа (СРС)	71,65
контрольные работы	4
самостоятельное изучение разделов, самоподготовка (проработка и повторение лекционного материала и материала учебников и учебных пособий, подготовка к практическим занятиям и т.д.)	58,65
Подготовка к зачету с оценкой (контроль)	9
Вид промежуточного контроля:	зачет с оценкой

* в том числе практическая подготовка

4.2 Содержание дисциплины

Таблица 3

Тематический план учебной дисциплины

Наименование разделов и тем дисциплин (укрупнёно)	Всего	Аудиторная работа			Внеаудиторная работа СР
		Л	ПЗ, всего /*	ПКР	
Тема 1. Сущность управления проектами	14	2	2		10
Тема 2. Планирование проекта	18	2	6		10
Тема 3. Оценка проекта	20	2	8		10
Тема 4. Основные подсистемы управления проектами	16	2	2		12
Тема 5. Управление рисками проектов	14	2	2		10
Тема 6. Автоматизированные системы в управлении проектами	16,65	2	4		10,65
Контактная работа на промежуточном контроле (КРА)					
Подготовка к зачету с оценкой	0,35			0,35	
Всего за 4 семестр					9
Итого по дисциплине	108	12	24	0,35	71,65
	108	12	24	0,35	71,65

* в том числе практическая подготовка

Тема 1. Сущность управления проектами

Проект и управление проектами. Концепция проектного цикла. Подсистемы и организационные структуры управления проектами. Команда проекта. Офис проекта.

Тема 2. Планирование проекта.

Структурное планирование. Сетевой график. Критический путь проекта. Календарное планирование. Диаграмма Ганта. График загрузки ресурсов. Оперативное управление.

Тема 3. Оценка проекта.

Оценка эффективности и реализуемости проектов. Показатели эффективности деятельности предприятия и эффективности и реализуемости проектов. Источники финансирования проектов. Основные схемы финансирования. Влияние использования заемных средств на показатели эффективности проектов.

Тема 4. Основные подсистемы управления проектами.

Управление работами. Управление ресурсами. Управление стоимостью. Управление качеством. Управление закупками, торги и контракты.

Тема 5. Управление рисками проектов.

Основные методы анализа рисков. Анализ чувствительности. Метод сценариев. Имитационное моделирование. Методы управления рисками. Страхование.

Тема 6. Автоматизированные системы в управлении проектами.

Обзор основных автоматизированных систем управления проектами. Microsoft Project.

4.3 Лекции и практические занятия

Таблица 4

Содержание лекций, практических занятий и контрольные мероприятия

№ п/п	№ раздела	№ и название лекций и практических занятий	Формируемые компетенции	Вид контрольного мероприятия	Кол-во часов/ из них практическая подготовка
1	Тема 1. Сущность управления проектами		УК-1.4, УК-2.1, ПКос-1.1		4
		Лекция № 1. Основные понятия управления проектами	УК-1.4, УК-2.1		2
		Практическая работа № 1. Формирование команды проекта.	ПКос-1.1	работа в малых группах	2
2	Тема 2 Планирование проекта		УК-2.3		8
		Лекция № 2 Планирование проекта	УК-2.3		2
		Практическая работа № 2. Применение методики структурного планирования	УК-2.3	выполнение группового задания	2
		Практическая работа № 3. Применение методики календарного планирования	УК-2.3	выполнение группового задания	2
		Практическая работа № 4. Решение задач по методам	УК-2.3	контрольная работа	2

№ п/п	№ раздела	№ и название лекций и практических занятий	Формируемые компетенции	Вид контрольного мероприятия	Кол-во часов/ из них практическая подготовка
		планирования проекта			
3.	Тема 3. Оценка проекта		ПКос-1.5		10/4
		Лекция № 3. Оценка эффективности и реализуемости проекта	ПКос-1.5		2
		Практическая работа № 5. Оценка эффективности и реализуемости проекта. Выполнение индивидуальных заданий	ПКос-1.5	выполнение индивидуальных заданий	4/4
		Практическая работа № 6. Управление финансированием. Решение задач	ПКос-1.5	решение ситуационных задач	2
		Практическая работа № 7. Решение задач по управлению финансированием проекта.	ПКос-1.5	контрольная работа	2
4.	Тема 4. Основные подсистемы управления проектами		УК-1.4, ПКос-1.5		4
		Лекция № 4. Управление стоимостью проекта, Управление работами проекта, Управление ресурсами проекта	УК-1.4, ПКос-1.5		2
		Практическая работа № 8. Метод освоенного объема. Решение задач.	УК-1.4, ПКос-1.5	решение ситуационных задач	2
5.	Тема 5. Управление рисками проектов		УК-1.4, ПКос-1.5		4
		Лекция № 5. Методы управления рисками проекта	УК-1.4, ПКос-1.5		2
		Практическая работа № 9. Страхование рисков. Индивидуальные задания	УК-1.4, ПКос-1.5	выполнение индивидуальных заданий	2
6.	Тема 6. Автоматизированные системы в управлении проектами		УК-2.3		4
		Лекция № 6. Автоматизированные системы в управлении проектами	УК-2.3		2
		Практическая работа № 19. Возможности автоматизированной системы MS Project	УК-2.3	выполнение группового задания	4

4.4 Перечень вопросов для самостоятельного изучения дисциплины

Перечень вопросов для самостоятельного изучения

№ п/п	№ раздела и темы	Перечень рассматриваемых вопросов для самостоятельного изучения
1.	Тема 1. Сущность управления проектами	Способы организации взаимодействия команды проекта. Программные средства для организации виртуального офиса проекта (ПКос-1.4)
2.	Тема 2. Планирование проекта	Методы выравнивания ресурсов (УК-2.3)
3.	Тема 3. Оценка проекта	Требования к структуре и содержанию, технико-экономических обоснований, бизнес-планов инвестиционных проектов, заявок на финансирование (ПКос-1.5)
4.	Тема 4. Основные подсистемы управления проектами	Разработка тендерной документации (ПКос-1.5)
5.	Тема 5. Управление рисками проектов	Диверсификация как способ снижения рисков. Резервирование средств (ПКос-1.5)
6.	Тема 6. Автоматизированные системы в управлении проектами	Формирование отчетов с помощью MS Project (УК-2.3)

5. Образовательные технологии

Таблица 6

Применение активных и интерактивных образовательных технологий

№ п/п	Тема и форма занятия		Наименование используемых активных и интерактивных образовательных технологий
1.	Тема 1. Сущность управления проектами	ПЗ	Работа в малых группах
2.	Тема 3. Оценка проекта	ПЗ	Решение ситуационных задач
3.	Тема 4. Основные подсистемы	ПЗ	Решение ситуационных задач

6. Текущий контроль успеваемости и промежуточная аттестация по итогам освоения дисциплины**6.1. Типовые контрольные задания или иные материалы, необходимые для оценки знаний, умений и навыков и (или) опыта деятельности**

1) Контрольные задания для текущего и промежуточного контроля знаний обучающихся

Представлены в оценочных материалах.

Пример варианта контрольной работы (Тема 4. Планирование проекта):

Задание 1.

Для вычисления раннего времени начала работ используется формула (отметить все верные варианты):

$T_{Pi}(i) = \min_{j \in G} (T_{II}(j) - T_P(j))$

$T_{Pi}(i) = \min_{j \in H} (T_P(j) - t(j))$

$T_{Pi}(i) = \max \begin{pmatrix} (T_P(1) + t_1) \\ (T_P(2) + t_2) \\ \dots \\ (T_P(n) + t_n) \end{pmatrix}$

$T_{Pi}(i) = \max_{j \in G} (T_P(j) + t(j))$

$T_{Pi}(i) = \max_{j \in G} (T_P(j) + T_{II}(j))$

$T_{Pi}(i) = \min \begin{pmatrix} (T_{II}(1) - t_1) \\ (T_{II}(2) - t_2) \\ \dots \\ (T_{II}(n) - t_n) \end{pmatrix}$

Задание 2.

Составить сетевой график проекта по данным в таблице:

Работа	1	2	3	4	5	6	7	8	9	10
Предшественники	-	1	2	2	3,4	5	5	6,7	8	9

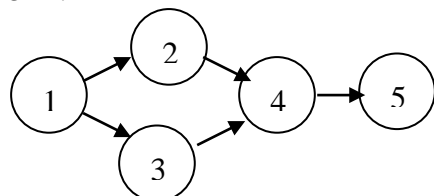
Задание 3.

Найти критический путь проекта, используя данные таблицы и графика из задания 2, а также следующие длительности работ. Ответ подтвердить расчетами.

Работа	1	2	3	4	5	6	7	8	9	10
Длительность	0	2	3	4	5	6	7	8	9	0

Задание 4.

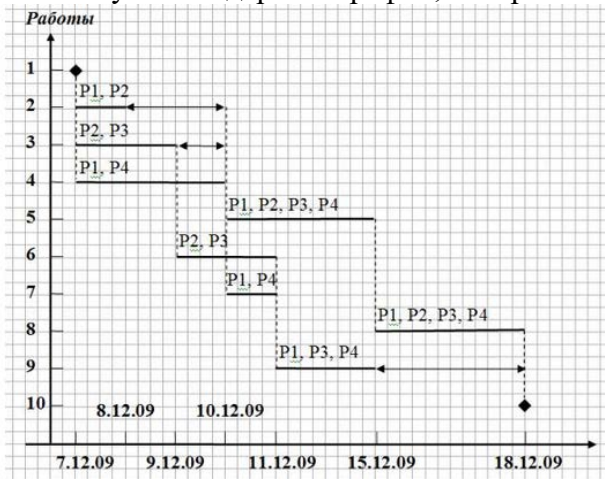
Построить календарный график проекта, используя данные сетевого графика и таблицы. Датой начала проекта принять текущую дату. Ответ подтвердить расчетами. Рабочая неделя 5+2.



Работа	Дней
1	0
2	1
3	2
4	3

Задание 5.

Используя календарный график, построить график загрузки ресурсов для ресурса Р1.



Критерии оценки:

- Оценка "отлично" выставляется студенту, если он правильно выполнил все задания контрольной работы.

Оценка "хорошо" выставляется студенту, если он в целом правильно, с небольшими недочетами выполнил все задания контрольной работы, или полностью правильно выполнил 80% заданий.

Оценка "удовлетворительно" выставляется студенту, если он полностью правильно выполнил 60% заданий.

Оценка "неудовлетворительно" выставляется студенту, если он правильно выполнил менее 60% заданий.

3) Перечень вопросов, выносимых на промежуточную аттестацию (зачет с оценкой):

1. Проект, свойства проекта. Результат проекта.
2. Управление проектами. Задачи управления проектами.
3. Концепция проектного цикла в управлении проектами.
4. Методика отбора проектов на начальных стадиях проектного цикла.
5. Команда проекта. Принципы формирования команды проекта.
6. Примерный состав команды проекта. Функции и роли в команде.
7. Офис проекта. Реальный и виртуальный офис.
8. Структурное планирование проекта. Этапы и задачи.
9. Сетевой график проекта: свойства, правила построения
10. Раннее время начала работы, позднее время начала работы, резерв времени. Сущность и способы определения.
11. Критическая работа. Критический путь проекта.
12. Календарное планирование проекта. Основные задачи.
13. Диаграмма Ганта – правила построения, применение.
14. График загрузки ресурсов – назначение, правила построения.

15. Методы выравнивания ресурсов.
16. Оперативное управление. Перепланирование проекта.
17. Оценка эффективности проекта. Основные принципы оценки.
18. Система показателей оценки эффективности проекта. Критерии оценки.
19. Оценка реализуемости проекта. Показатели финансовой реализуемости.
20. Управление финансированием проекта: основные схемы финансирования.
21. Подбор схемы финансирования проекта – основные принципы.
22. Особенности применения традиционной схемы при финансировании проектов.
23. Особенности применения схемы выплат равными суммами при финансировании проектов.
24. Особенности применения схемы по мере поступления средств от проекта при финансировании проектов.
25. Влияние применения заемных средств на эффективность проекта. Финансовый рычаг.
26. Управление стоимостью проекта на разных фазах проектного цикла.
27. Оценка стоимости проекта. Бюджетирование.
28. Контроль стоимости проекта. Метод освоенного объема.
29. Работа. Свойства работы. Структура работы.
30. Взаимосвязь объемов, продолжительности и стоимости работ. Треугольник управления проектами.
31. Управление содержанием работ.
32. Принципы эффективного управления временем.
33. Управление ресурсами проекта. Цель и основные задачи.
34. Воспроизводимые и невозпроизводимые ресурсы. Особенности управления разными типами ресурсов.
35. Методы планирования ресурсов проекта.
36. Проверка ресурсной реализуемости календарного плана.
37. Управление закупками и поставками.
38. Управление запасами. Виды запасов
39. Затраты на содержание запасов: пространство, рента, стоимость риска.
40. Управление качеством проекта. Аспекты качества.
41. Планирование качества. Обеспечение качества.
42. Контроль качества. Методы контроля качества.
43. Организация закупок. Конкурентные способы определения поставщиков.
44. Конкурсы. Виды, особенности проведения.
45. Аукционы. Виды, особенности проведения.
46. Запрос котировок. Особенности проведения
47. Запрос предложений. Особенности проведения
48. Методы оценки рисков проекта.
49. Анализ чувствительности. Матрица результатов анализа чувствительности
50. Метод сценариев, особенности проведения.

51. Имитационное моделирование. Сущность, входная информация, анализ результатов.
52. Управление рисками проекта.
53. Применение страхования в управлении рисками проекта.
54. Особенности сельскохозяйственного страхования с господдержкой.
55. Применение автоматизированных систем управления проектами.
56. Основные возможности автоматизированной системы MS Project.
57. Сетевое планирование проекта в MS Project/
58. Календарное планирование проекта в MS Project/
59. Назначение ресурсов работам в MS Project. Типы ресурсов, характеристики ресурсов.
60. Выравнивание ресурсов в MS Project. Ручное и автоматическое выравнивание ресурсов.

6.2. Описание показателей и критериев контроля успеваемости, описание шкал оценивания

Для оценки знаний, умений, навыков и формирования компетенции по дисциплине применяется традиционная система контроля и оценки успеваемости студентов.

Контроль освоения дисциплины осуществляется в форме зачета с оценкой.

Критерии оценивания результатов обучения (зачет с оценкой)

Таблица 7

Оценка	Критерии оценивания
Высокий уровень «5» (отлично)	оценку «отлично» заслуживает студент, освоивший знания, умения, компетенции и теоретический материал без пробелов; выполнивший все задания, предусмотренные учебным планом на высоком качественном уровне; практические навыки профессионального применения освоенных знаний сформированы. Компетенции, закреплённые за дисциплиной, сформированы на уровне – высокий.
Средний уровень «4» (хорошо)	оценку «хорошо» заслуживает студент, практически полностью освоивший знания, умения, компетенции и теоретический материал, учебные задания не оценены максимальным числом баллов, в основном сформировал практические навыки. Компетенции, закреплённые за дисциплиной, сформированы на уровне – хороший (средний).
Пороговый уровень «3» (удовлетворительно)	оценку «удовлетворительно» заслуживает студент, частично с пробелами освоивший знания, умения, компетенции и теоретический материал, многие учебные задания либо не выполнил, либо они оценены числом баллов близким к минимальному, некоторые практические навыки не сформированы. Компетенции, закреплённые за дисциплиной, сформированы на уровне – достаточный.

Минимальный уровень «2» (неудовлетворительно)	оценку «неудовлетворительно» заслуживает студент, не освоивший знания, умения, компетенции и теоретический материал, учебные задания не выполнил, практические навыки не сформированы. Компетенции, закреплённые за дисциплиной, не сформированы.
---	---

7. Учебно-методическое и информационное обеспечение дисциплины

7.1 Основная литература

1. Алексанов, Д. С. Управление проектами в АПК : учебник для вузов / Д. С. Алексанов, В. М. Кошелев, Н. В. Чекмарева. — Москва : Издательство Юрайт, 2022. — 193 с. — (Высшее образование). — ISBN 978-5-534-15176-3. — Текст : электронный // Образовательная платформа Юрайт [сайт]. — URL: <https://urait.ru/bcode/487712>
2. Зуб, А. Т. Управление проектами : учебник и практикум для вузов / А. Т. Зуб. — Москва : Издательство Юрайт, 2021. — 422 с. — (Высшее образование). — ISBN 978-5-534-00725-1. — Текст : электронный // Образовательная платформа Юрайт [сайт]. — URL: <https://urait.ru/bcode/469084>.

7.2 Дополнительная литература

1. Алексанов Д. С., Кошелев В. М., Чекмарева Н. В. Анализ инвестиционных проектов в АПК. - Москва : Реарт, 2017. - 452 с.
2. Эйдис А.Л. Управление проектами в отраслях АПК. – М.: Аргамак-Медиа, 2015. – 189 с.
3. Виленский П.Л., Лившиц В.Н., Смоляк С.А. Оценка эффективности инвестиционных проектов: Теория и практика: учеб. Пособие. – 4-е изд., перераб. И доп. – М.: Издательство «Дело» АНХ, 2008. – 1104 с.

7.3 Нормативные правовые акты

1. Методические рекомендации по оценке эффективности инвестиционных проектов: (Вторая редакция) – [Электронный ресурс]. URL: <http://www.consultant.ru/cons/cgi/online.cgi?req=doc;base=LAW;n=28224#0>.

7.4 Методические указания, рекомендации и другие материалы к занятиям

1. Алексанов Д.С. Финансирование и обслуживание долга: основные схемы, последствия их применения и примеры использования в бизнес-планах (компьютерные модели). Учебно-методическое пособие. Издание четвертое, перераб. и дополн. М.: ЦОК ИКС АПК при МСХА, 2000. - 111 с.: табл., граф.
2. Алексанов Д.С., Кошелев В.М. Анализ рисков в инвестиционном проектировании. М.: МСХА, 2002. – 108 с.
3. Алексанов Д.С., Кошелев В.М.. Финансовый анализ инвестиционных проектов. М.: МСХА, 2002. – 47 с.
4. Алексанов Д.С., Кошелев В.М., Матвейчева Т.Н. Анализ инвестиционного проекта создания оптового продовольственного рынка “Отрадное” (компью-

терные модели). Учебно-методическое пособие. М.: ЦОК ИКС АПК при МСХА, 1999. - Часть 1 - 33 с., часть 2 - 19 с.

5. Методические рекомендации по оценке эффективности инвестиционных проектов: (Вторая редакция), /М-во экон. РФ, М-во фин. РФ, ГК по стр-ву, архит. и жил. политике; № ВК 477 от 21.06.1999 г.; рук. авт. кол: Коссов В.В., Лившиц В.Н., Шахназаров А.Г. - М.: ОАО НПО "Изд-во "Экономика", 2000. - 421 с. (www.niek.su/Met/02redMR.pdf; www.complexdoc.ru/ntdtext/483870/1; www.businesspravo.ru/Docum/DocumShow_DocumID_18269.html)

8. Перечень ресурсов информационно-телекоммуникационной сети «Интернет», необходимых для освоения дисциплины

1. <http://elib.timacad.ru> Электронно-библиотечная система РГАУ-МСХА имени К.А.Тимирязева (открытый доступ).
 2. <https://urait.ru> Образовательная платформа Юрайт (открытый доступ).

9. Перечень программного обеспечения и информационных справочных систем

Таблица 10

Перечень программного обеспечения

№ п/п	Наименование раздела учебной дисциплины	Наименование программы	Тип программы	Автор	Год разработки
1	Тема 1. Сущность управления проектами	WORD	текстовый процессор	Microsoft	1983
		POWER POINT	система по созданию красочных, наглядных презентаций	Microsoft	1987
		EXCEL	табличный процессор	Microsoft	1984
2	Тема 2. Планирование проекта	WORD	текстовый процессор	Microsoft	1983
		POWER POINT	система по созданию красочных, наглядных презентаций	Microsoft	1987
		EXCEL	табличный процессор	Microsoft	1984
3	Тема 3. Оценка проекта	WORD	текстовый процессор	Microsoft	1983
		POWER POINT	система по созданию красочных, наглядных презентаций	Microsoft	1987
		EXCEL	табличный процессор	Microsoft	1984
4	Тема 4. Основные подсистемы управления проектами	WORD	текстовый процессор	Microsoft	1983
		POWER POINT	система по созданию красочных, наглядных презентаций	Microsoft	1987
		EXCEL	табличный процессор	Microsoft	1984
5	Тема 5. Управление рисками проектов	WORD	текстовый процессор	Microsoft	1983
		POWER POINT	система по созданию красочных, наглядных презентаций	Microsoft	1987
		EXCEL	табличный процессор	Microsoft	1984

6	Тема 6. Автоматизированные системы в управлении проектами	WORD	текстовый процессор	Microsoft	1983
		POWER POINT	система по созданию красочных, наглядных презентаций	Microsoft	1987
		EXCEL	табличный процессор	Microsoft	1984
		PROJECT	автоматизированная система управления проектами	Microsoft	2007

10. Описание материально-технической базы, необходимой для осуществления образовательного процесса по дисциплине

Таблица 10

Сведения об обеспеченности специализированными аудиториями, кабинетами, лабораториями

Наименование специальных помещений и помещений для самостоятельной работы (№ учебного корпуса, № аудитории)	Оснащенность специальных помещений и помещений для самостоятельной работы
1	2
учебная аудитория для проведения занятий лекционного типа, занятий семинарского типа, групповых и индивидуальных консультаций, текущего контроля и промежуточной аттестации № 1 (Лиственничная аллея, 2 а), № 502	1. Проектор – 1 шт. (Инв. № 35203) 2. Моноблок 2-х местный без спинки -14 шт.(Инв. № 560939) Моноблок 2-х местный со спинкой - 4 шт.(Инв. № 560940) 3. Стол двухместный 1 шт. (Инв. № 332088) 4. Доска белая– 1 шт. (Инв. № 332050) 5. Экран портативный на штативе - 1 шт. (Инв. № 332049) 6.. Демонстративный альбом - флипчарт- – 1 шт. (Инв. № 332078)
учебная аудитория для проведения практических занятий, групповых и индивидуальных консультаций, текущего контроля и промежуточной аттестации № 1 (Лиственничная аллея, 2 а), № 204	1. Системный блок - 20 шт. (Инв. № 558788) с монитором – 20 шт. (Инв. № 554211) 2. Шкаф для папок – 1 шт. (Инв. № 332054) 3. Доска магнитная белая– 1 шт. (Инв. № 332050) 4. Демонстративный альбом - флипчарт- – 1 шт. (Инв. № 332078) 5. Компьютерный стол – 20 шт.(Инв. № 332086)
Центральная научная библиотека имени Н.И. Железнова (Лиственничная аллея, д.2.к.1)	Читальный зал

11. Методические рекомендации студентам по освоению дисциплины

Необходимым условием эффективной работы студентов на практических занятиях по дисциплине Б1.В.ДВ.02.01 «Управление проектами землеустройства» является изучение необходимого теоретического материала. При изучении каждого раздела дисциплины проводится контроль знаний с целью проверки и коррекции хода освоения теоретического материала и практических умений.

ний и навыков. Контроль знаний проводится по графику в часы практических занятий по основному расписанию. Студент обязан отчитаться по всем учебным разделам дисциплины; к промежуточной аттестации допускаются студенты, сдавшие все задания, предусмотренные программой.

Выполнение большинства практических и домашних заданий потребует от студента самостоятельного поиска информации по теме изучения.

Методические рекомендации к практическим занятиям

При подготовке к практическим занятиям обучающимся необходимо изучить основную и дополнительную литературу, рекомендации преподавателя и требования учебной программы. В ходе подготовки к практическим занятиям необходимо освоить основные понятия и методики, ответить на контрольные вопросы. В течение практического занятия студенту необходимо выполнить задания, выданные преподавателем.

В ходе занятий обучающимся рекомендуется выполнять следующие действия: вести конспектирование учебного материала, обращать внимание на категории, формулировки, раскрывающие содержание тех или иных явлений и процессов, научные выводы и практические рекомендации по их применению; задавать преподавателю уточняющие вопросы с целью уяснения теоретических положений, разрешения спорных ситуаций.

Методические рекомендации по организации самостоятельной работы студента

Самостоятельная работа студентов организуется в соответствии с настоящей рабочей программой. Студент обязан в полном объеме использовать предусмотренное время для изучения вопросов, вынесенных на самостоятельное изучение.

Во время самостоятельной работы студент прорабатывает материал обязательной и дополнительной учебной литературы. В случае возникновения затруднений в освоении материала студент обращается к преподавателю за разъяснением во время, отведенное для индивидуальных консультаций.

Подготовка к контрольным мероприятиям

Текущий контроль проводится на каждом аудиторном занятии. Формы и методы текущего контроля: выполнение групповых заданий, выполнение индивидуальных заданий, решение задач, контрольная работа.

Виды и формы отработки пропущенных занятий

Задолженности по текущему и промежуточному контролю можно сдавать в период, установленный правилами вуза и соответствующими распоряжениями компетентных лиц:

По посещению – путем самостоятельного изучения вопросов и выполнения тестовых заданий по пропущенной теме.

По выполнению контрольных заданий – путем написания и защиты соответствующих контрольных заданий по мере их готовности.

Студент, пропустивший занятия обязан получить от преподавателя индивидуальное задание, предусмотренное учебным планом, выполнить и защитить его. Прием и защита индивидуальных заданий проводятся в часы и дни, установленные преподавателем.

Если студент не прошел текущий контроль, он продолжает учиться и имеет право проходить следующий текущий контроль по этой дисциплине. Графики пересдач составляются на кафедре. В конце семестра на основании поэтапного контроля обучения принимается решение о допуске студента к промежуточной аттестации или освобождении от нее.

К промежуточной аттестации допускаются студенты, сдавшие все задания, предусмотренные программой. Если студент имеет задолженности по текущему контролю, то до промежуточной аттестации студент не допускается и считается задолжником по этой дисциплине.

12. Методические рекомендации преподавателям по организации обучения по дисциплине

При разработке рабочей программы дисциплины Б1.В.ДВ.02.01 «Управление проектами землеустройства» могут быть сформированы различные варианты тематических планов лекций и форм их проведения. При этом должна обеспечиваться координация, согласованность этих видов занятий, разграничение рассматриваемых на них вопросов. Некоторые вопросы по усмотрению автора рабочей программы в зависимости от методического обеспечения учебного процесса сгруппированы в укрупненные темы, использованы для формулировки тем дискуссий, тематических лекций. Тематика может корректироваться, уточняться.

В лекциях рассматриваются только те вопросы, которые не выносятся на самостоятельное изучение. Определенная часть времени лекции выделяется на то, чтобы сориентировать студентов в использовании рекомендуемой литературы и других элементов учебно-методического комплекса, предоставляемых в их распоряжение. Детально рассматриваются основные термины и категории, что позволяет студентам освоить профессиональную терминологию и легко адаптироваться к реальным условиям производственной, научной и образовательной деятельности.

Оценивание знаний, умений и навыков по учебной дисциплине осуществляется посредством использования различных видов оценочных материалов. Устные опросы целесообразно проводить во время практических занятий, а также при проведении зачета в качестве дополнительного испытания при недостаточности результатов. Вопросы опроса не должны выходить за рамки объявленной для данного занятия темы.

Решение ситуационных заданий осуществляется с целью проверки уровня навыков (владений) студента по решению практической ситуационной управленческой задачи.

Задания, требующие изучения значительного объема материала, необходимо относить на самостоятельную работу студентов, с непременным разбором результатов во время практических занятий. Решение ситуационных заданий с глубоким обоснованием представляются на проверку в письменном виде.

При оценке решения ситуационного задания анализируется понимание студентом конкретной ситуации, правильность выбора документов, способность обоснования выбранной точки зрения, глубина проработки теоретического материала.

Решение заданий в тестовой форме проводится в течение изучения дисциплины. Преподаватель должен определить студентам исходные данные для подготовки к тестированию: назвать разделы (темы, вопросы), по которым будут задания в тестовой форме, теоретические источники для подготовки.

Каждому студенту отводится на тестирование время, соответствующее количеству тестовых заданий. До окончания теста студент может еще раз просмотреть все свои ответы на задания и при необходимости внести коррективы.


При прохождении тестирования пользоваться конспектами лекций, учебниками, и иными материалами не разрешено.

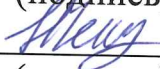
Дискуссии происходят в виде обсуждения заданной темы. Требуется проявить логику изложения материала, представить аргументацию, ответить на вопросы участников дискуссии.

Программу разработали:

Алексанов Д.С., к.э.н., доцент

Чекмарева Н.В., к.э.н., доцент



(подпись)


(подпись)

РЕЦЕНЗИЯ

на рабочую программу дисциплины Б1.В.ДВ.02.01 «Управление проектами землеустройства»
ОПОП ВО по направлению 21.04.02 «Землеустройство и кадастры», направленность «Землеустройство агроландшафтов»
(квалификация выпускника – магистр)

Ашмариной Татьяной Игоревной, доцентом кафедры экономики ФГБОУ ВО «Российский государственный аграрный университет – МСХА имени К.А. Тимирязева», к.э.н. (далее по тексту рецензент), проведено рецензирование рабочей программы дисциплины Б1.В.ДВ.02.01 «Управление проектами землеустройства» ОПОП ВО по направлению 21.04.02 «Землеустройство и кадастры», направленность «Землеустройство агроландшафтов» (квалификация выпускника – магистр) разработанной в ФГБОУ ВО «Российский государственный аграрный университет – МСХА имени К.А. Тимирязева», на кафедре управления (разработчики – Алексанов Дмитрий Семенович, кандидат экономических наук, доцент кафедры управления, Чекмарева Наталья Вячеславовна, кандидат экономических наук, доцент кафедры управления).

Рассмотрев представленные на рецензирование материалы, рецензент пришел к следующим выводам:

1. Предъявленная рабочая программа дисциплины Б1.В.ДВ.02.01 «Управление проектами землеустройства» (далее по тексту Программа) соответствует требованиям ФГОС ВО по направлению 21.04.02 «Землеустройство и кадастры». Программа содержит все основные разделы, соответствует требованиям к нормативно-методическим документам.

2. Представленная в Программе **актуальность** учебной дисциплины в рамках реализации ОПОП ВО не подлежит сомнению – дисциплина относится к части, формируемой участниками образовательных отношений учебного цикла – Б1.В

3. Представленные в Программе **цели** дисциплины соответствуют требованиям ФГОС ВО направления 21.04.02 «Землеустройство и кадастры».

4. В соответствии с Программой за дисциплиной Б1.В.ДВ.02.01 «Управление проектами землеустройства» закреплено 3 **компетенции (пять индикаторов)**. Дисциплина Б1.В.ДВ.02.01 «Управление проектами землеустройства» и представленная Программа способна реализовать их в объявленных требованиях. Результаты обучения, представленные в Программе в категориях знать, уметь, владеть соответствуют специфике и содержанию дисциплины и демонстрируют возможность получения заявленных результатов.

5. Общая трудоёмкость дисциплины Б1.В.ДВ.02.01 «Управление проектами землеустройства» составляет 3 зачётные единицы (108 часов, из них практическая подготовка 4 часа).

6. Информация о взаимосвязи изучаемых дисциплин и вопросам исключения дублирования в содержании дисциплин соответствует действительности. Дисциплина Б1.В.ДВ.02.01 «Управление проектами землеустройства» взаимосвязана с другими дисциплинами ОПОП ВО и Учебного плана по направлению 21.04.02 «Землеустройство и кадастры» и возможность дублирования в содержании отсутствует.

7. Представленная Программа предполагает использование современных образовательных технологий, используемые при реализации различных видов учебной работы. Формы образовательных технологий соответствуют специфике дисциплины.

8. Программа дисциплины «Инвестиционное проектирование» предполагает занятия в интерактивной форме.

9. Виды, содержание и трудоёмкость самостоятельной работы студентов, представленные в Программе, соответствуют требованиям к подготовке выпускников, содержащимся во ФГОС ВО направления 21.04.02 «Землеустройство и кадастры».

10. Представленные и описанные в Программе формы *текущей* оценки знаний (как в форме выполнения групповых и индивидуальных заданий, решения задач, так и тестирование, контрольные работы), соответствуют специфике дисциплины и требованиям к выпускникам.

Форма промежуточного контроля знаний студентов, предусмотренная Программой, осуществляется в форме зачета, что соответствует статусу дисциплины, как дисциплины части, формируемой участниками образовательных отношений учебного цикла – Б1.В ФГОС ВО направления 21.04.02 «Землеустройство и кадастры».

11. Формы оценки знаний, представленные в Программе, соответствуют специфике дисциплины и требованиям к выпускникам.

12. Учебно-методическое обеспечение дисциплины представлено: основной литературой – 2 источника (базовые учебники), дополнительной литературой – 3 наименования, Интернет-ресурсы – 2 источника и соответствует требованиям ФГОС ВО направления 21.04.02 – «Землеустройство и кадастры».


13. Материально-техническое обеспечение дисциплины соответствует специфике дисциплины Б1.В.ДВ.02.01 «Управление проектами землеустройства» и обеспечивает использование современных образовательных, в том числе интерактивных методов обучения.

14. Методические рекомендации студентам и методические рекомендации преподавателям по организации обучения по дисциплине дают представление о специфике обучения по дисциплине Б1.В.ДВ.02.01 «Управление проектами землеустройства».

ОБЩИЕ ВЫВОДЫ

На основании проведенного рецензирования можно сделать заключение, что характер, структура и содержание рабочей программы дисциплины Б1.В.ДВ.02.01 «Управление проектами землеустройства» ОПОП ВО по направлению 21.04.02 «Землеустройство и кадастры», направленность «Землеустройство агроландшафтов» (квалификация выпускника – магистр), разработанная Александром Дмитрием Семеновичем, доцентом кафедры управления, к.э.н., Чекмаревой Натальей Вячеславовной, доцентом кафедры управления, к.э.н. соответствует требованиям ФГОС ВО, современным требованиям экономики, рынка труда и позволит при её реализации успешно обеспечить формирование заявленных компетенций.

Рецензент: Ашмарина Т.И.,
доцент кафедры экономики, к.э.н.



« 26 » 08 2022 г.