


Документ подписан простой электронной подписью  
 Информация о владельце:  
 ФИО: Хоружий Людмила Ивановна  
 Должность: Директор института экономики и управления АПК  
 Дата подписания: 15.07.2023 19:11:36  
 Уникальный программный ключ:  
 1e90b132d9b04dce67585160b015dddf2cb1e6a9

УТВЕРЖДАЮ:  
 Директор Института  
 экономики и управления АПК

  
 Л.И. Хоружий  
 “ 03 ” июля 2021 г.

**Лист актуализации рабочей программы дисциплины  
 «Б1.В.ДВ.05.01 Интеллектуальный анализ данных и статистика на  
 иностранном языке»**

для подготовки бакалавров

Направление: 09.03.02 «Информационные системы и технологии»

Направленность: Информационные технологии анализа данных

Форма обучения – заочная

Год начала подготовки: 2020

Курс 4

Семестр 7,8,9

В рабочую программу вносятся следующие изменения на 2021 год начала подготовки:

- 1) Заменить таблицу 2 «Распределение трудоёмкости дисциплины по видам работ»

Вид учебной работы	Трудоёмкость			
	час. всего/*	в т.ч. по семестрам		
		№ 7	№ 8	№ 9
<b>Общая трудоёмкость</b> дисциплины по учебному плану	<b>180/4</b>	<b>36</b>	<b>36/2</b>	<b>108/2</b>
<b>1. Контактная работа:</b>	<b>24,7/4</b>	<b>2</b>	<b>10,25/2</b>	<b>12,4/2</b>
<b>Аудиторная работа</b>	<b>24,7/4</b>	<b>2</b>	<b>10,25/2</b>	<b>12,4/2</b>
<i>в том числе:</i>	<b>0</b>			
<i>лекции (Л)</i>	<b>8</b>	<b>2</b>	<b>2</b>	<b>4</b>
<i>практические занятия (ПЗ)</i>	<b>16/4</b>		<b>8/2</b>	<b>8/2</b>
<i>контактная работа на промежуточном контроле (КРА)</i>	<b>0,65</b>		<b>0,25</b>	<b>0,4</b>
<b>2. Самостоятельная работа (СРС)</b>	<b>155</b>	<b>34</b>	<b>25,75</b>	<b>95,6</b>
<i>самостоятельное изучение разделов, самоподготовка (проработка и повторение лекционного материала и материала учебников и учебных пособий, подготовка к практическим занятиям и т.д.)</i>	<b>143</b>	<b>34</b>	<b>21,75</b>	<b>87</b>
<i>Подготовка к зачету (контроль)</i>	<b>4</b>		<b>4</b>	
<i>Подготовка к экзамену (контроль)</i>	<b>8,6</b>			<b>8,6</b>
Вид промежуточного контроля:			<i>зачет</i>	<i>экзамен</i>

\* в том числе практическая подготовка.(см учебный план)

- 2) Заменить таблицу 3 «Тематический план учебной дисциплины»

Наименование разделов и тем дисциплин (укрупнено)	Всего	Аудиторная работа			Внеаудиторная работа СР
		Л	ПЗ всего/*	ПКР всего/*	
Установочная лекция	36	2			34
<b>Итого за 7 семестр</b>	<b>36</b>	<b>2</b>	<b>0</b>	<b>0</b>	<b>34</b>
<b>Section 1. Statistics</b>	<b>14,25</b>	<b>0,5</b>	<b>4</b>	<b>0</b>	<b>9,75</b>
<b>Раздел 1. Статистика</b>					
Theme 1. Statistics and data analysis Тема 1. Статистика и анализ данных	5,75	0,5	0,5		4,75
Theme 2. Absolute, Mean and Relative Values Тема 2. Абсолютные, средние и относительные величины	1,5		0,5		1
Theme 3. Testing Statistical Hypotheses Тема 3. Проверка статистических гипотез.	4		2		2
Theme 4. Correlation and regression analysis Тема 4. Корреляционно-регрессионный анализ	3	-	1		2
<b>Section 2. Data Mining</b>	<b>21,5</b>	<b>1,5</b>	<b>4</b>	<b>0</b>	<b>16</b>
<b>Раздел 2. Интеллектуальный анализ данных</b>					
Theme 5. Definition, Essence and Tasks of Data Mining Тема 5. Понятие, сущность и задачи интеллектуального анализа данных	7	0,5	0,5		6
Theme 6. Classification and Regression Task Тема 6. Решение задач классификации и регрессии	14,5	1	3,5/2		10
Контактная работа на промежуточном контроле (КРА)	0,25			0,25	
<b>Всего за 8 семестр</b>	<b>36</b>	<b>2</b>	<b>8</b>	<b>0,25</b>	<b>25,75</b>
Theme 7. Association Rule Mining Тема 7. Поиск ассоциативных правил в процессе анализа данных	23	1	2		20
Theme 8. Cluster Analysis Тема 8. Кластерный анализ	19	1	2/1		16
Theme 9. Neural network analysis methods Тема 9. Нейросетевые методы анализа	29,6	1	2/1		26,6
Theme 10. Text Mining Тема 10. Анализ текстовой информации и аналитика	18	1	1		16
Theme 11. Data Visualization Тема 11. Визуализация данных	18		1		17
Контактная работа на промежуточном контроле (КРА)	0,4			0,4	
<b>Всего за 9 семестр</b>	<b>108</b>	<b>4</b>	<b>8</b>	<b>0,4</b>	<b>95,6</b>
<b>Итого по дисциплине</b>	<b>180</b>	<b>8</b>	<b>16</b>	<b>0,65</b>	<b>155,4</b>

\* в том числе практическая подготовка.(см учебный план)



2) Заменить таблицу 4 «Содержание лекций, практических занятий и контрольные мероприятия»

№ п/п	№ раздела	№ и название лекций/ практических занятий	Формируемые компетенции (индикаторы)	Вид контрольного мероприятия	Кол-во часов/ из них практическая подготовка
		Установочная лекция	УК-4.2 УК -4.3 ПКос-8.1		2
1.	<b>Section 1. Statistics</b> Раздел 1. Статистика				
	Theme 1. Statistics and data analysis Тема 1. Статистика и анализ данных	Лекция № 1. Программные средства статистической обработки данных Lecture number 1. Software statistical data processing	УК-4.2 УК -4.3 ПКос-8.1	-	0,5
		Практическая работа № 1 Предмет и метод и задачи статистики Practice Class 1 The subject and method and objectives of statistics	УК-4.2 УК -4.3 ПКос-8.1	Чтение, перевод, участие в обсуждении	0,5
	Theme 2. Absolute, Mean and Relative Values Тема 2. Абсолютные, средние и относительные величины	Практическое занятие №2 Расчет основных показателей центральной тенденции и вариации в пакете R» Practice Class 2 Calculation of the main indicators of the central trend and variation in the package R	УК-4.2 УК -4.3 ПКос-8.2 ПКос-8.3	Чтение, перевод, защита работы	0,5
	Theme 3. Testing Statistical Hypotheses Тема 3. Проверка статистических гипотез.	Практическое занятие № 3. Статистические тесты Practical lesson № 3. Statistical tests in the environment	УК-4.2 УК -4.3 ПКос-8.2 ПКос-8.3	Чтение, перевод, защита работы	1
		Практическое занятие № 4. Разработка статистических тестов на языке R Practical lesson № 4. Development of statistical tests in the R language	ПКос-8.2 ПКос-8.3	Защита работы	1
	Theme 4. Correlation and regression analysis Тема 4. Корреляционно-регрессион-	Практическое занятие № 5. Корреляционно-регрессионный анализ Practical lesson number 5. Correlation and regression analysis in the environment	ПКос-8.2 ПКос-8.3	Защита работы	0,5
		Контрольная работа по темам	ПКос-8.2 ПКос-8.3	Письменная работа	0,5

№ п/п	№ раздела	№ и название лекций/ практических занятий	Формируемые компетенции (индикаторы)	Вид контрольного мероприятия	Кол-во часов/ из них практическая подготовка
	ный анализ	1, 2, 3 и 4. Examination on topics 1, 2, 3 and 4.			
2	<b>Section 2. Data Mining</b> <b>Раздел 2. Интеллектуальный анализ данных</b>				
	Theme 5. Definition, Essence and Tasks of Data Mining Тема 5. Понятие, сущность и задачи интеллектуального анализа данных (название)	Лекция № 2. Реализация моделей Data mining в среде R и Python Lecture No. 2. Implementation of Data mining models in the R environment and Python	УК-4.2 УК -4.3 ПКос-8.1	-	0,5
		Практическое занятие №6 «Интеллектуальный анализ данных и статистика: в чём различия?» Practice Class 6 «Data mining and statistics: how are they different?»	УК-4.2 УК -4.3	Чтение, перевод, участие в обсуждении	0,5
	Theme 6. Classification and Regression Task Тема 6. Решение задач классификации и регрессии	Лекция № 3. Методы классификации в Data mining Lecture number 3. Classification methods in Data mining	УК-4.2 УК -4.3 ПКос-8.1		1
		Практическое занятие №7 Построение деревьев решений Practical lesson №7 Construction of decision trees	ПКос-8.2 ПКос-8.3	Защита работы	0,5/0,5
		Практическое занятие №8 Метод опорных векторов Practical lesson №8 Method of support vectors	ПКос-8.2 ПКос-8.3	Защита работы	0,5/0,5
		Практическое занятие №9 Случайный лес Practical lesson №9 Random forest	ПКос-8.2 ПКос-8.3	Защита работы	0,5/0,5
		Практическое занятие №10 Логистическая регрессия Practical lesson №10 Logistic regression	ПКос-8.2 ПКос-8.3	Защита работы	0,5
		Практическое занятие №11 Дискриминантный анализ Practical lesson №11 Discriminant analysis	ПКос-8.2 ПКос-8.3	Защита работы	0,5
		Практическое занятие №12 Байесовская (наивная) клас-	ПКос-8.2 ПКос-8.3	Защита работы	0,5



№ п/п	№ раздела	№ и название лекций/ практических занятий	Формируемые компетенции (индикаторы)	Вид контрольного мероприятия	Кол-во часов/ из них практическая подготовка
		сификация Practical lesson №12 Bayesian (naive) classification			
		Практическое занятие №13 Метод ближайшего соседа Practical lesson №13 Metod nearest neighbor	ПКос-8.2 ПКос-8.3	Защита работы	0,5/0,5
	Theme 7. Association Rule Mining Тема 7. Поиск ассоциативных правил в процессе анализа данных	Лекция 4. Поиск ассоциативных правил в процессе анализа Lecture 4. Search for associative rules in the analysis process	УК-4.2 УК -4.3 ПКос-8.1	-	1
		Практическое занятие №14 «Методы поиска ассоциативных правил» Practice Class 14 «Methods of association rule mining»	УК-4.2 УК -4.3 ПКос-8.2 ПКос-8.3	Чтение, перевод, защита работы	1
		Практическое занятие №15 «Алгоритм Apriori» Practice Class 15 «Apriori algorithm»	УК-4.2 УК -4.3	Чтение, перевод	1
	Theme 8. Cluster Analysis Тема 8. Кластерный анализ	Лекция 5. Кластерный анализ в среде R Lecture 5. Cluster analysis R	УК-4.2 УК -4.3 ПКос-8.1	-	1
		Практическое занятие №16 «Иерархические методы в кластерном анализе» Practice class 16 «Hierarchical algorithms of cluster analysis»	ПКос-8.2 ПКос-8.3	Защита работы	1
		Практическое занятие №17 «Неиерархические методы в кластерном анализе» Practice class 17 «Non-hierarchical algorithms of cluster analysis»	ПКос-8.2 ПКос-8.3	Защита работы	1/1
	Тема 9. Нейросетевые методы анализа	Лекция 6. Нейросетевые методы анализа Lecture 6. Neural Network Analysis Methods	УК-4.2 УК -4.3 ПКос-8.1	-	1
		Практическое занятие №18 Классификаторы на основе искусственных нейронных сетей Practical lesson №18 Classifiers based on artificial neural net-	ПКос-8.2 ПКос-8.3	Защита работы	1/1

№ п/п	№ раздела	№ и название лекций/ практических занятий	Формируемые компетенции (индикаторы)	Вид контрольного мероприятия	Кол-во часов/ из них практическая подготовка
		works			
		Практическое занятие №19 Настройка параметров нейронных сетей средствами пакета Caret Practical lesson №19 Setting parameters of neural networks by means of the caret package	ПКос-8.2 ПКос-8.3	Защита работы	1
	Theme 10. Text Mining Тема 10. Анализ текстовой информации и аналитика	Лекция 7. Анализ текстовой информации и аналитика Lecture 7. Text information analysis and analytics	УК-4.2 УК -4.3 ПКос-8.1	-	1
		Практическое занятие №20 «Анализ текстовой информации: подходы, особенности, перспективы» Practice Class 20 «Text Mining: approaches, features, perspectives»	УК-4.2 УК -4.3	Чтение, перевод, участие в обсуждении	0,5
		Практическое занятие №21 «Типичные задачи анализа текстовой информации: категоризация, кластеризация текстов, смысловой анализ» Practice Class 21 «Typical tasks of text mining: categorization, text clustering, sentiment analysis»	ПКос-8.2 ПКос-8.3	Защита работы	0,5
	Theme 11. Data Visualization Тема 11. Визуализация данных	Практическое занятие №22 «Классификация методов визуализации данных» Practice Class 22 «Classification of methods of data visualization»	УК-4.2 УК -4.3 ПКос-8.1		0,5
		Практическое занятие №23 «Программное обеспечение для визуализации данных» Practice Class 23 «Data visualization software»	УК-4.2 УК -4.3 ПКос-8.2 ПКос-8.3	Участие в обсуждении Защита работы	0,5



Разработчик: Харитонов А.Е., к.э.н., доцент \_\_\_\_\_ «16» 08 2021 г.  
Рабочая программа пересмотрена и одобрена на заседании кафедры статистики и  
кибернетики  
протокол № 11 от «26» августа 2021 г.  
И.о. зав. кафедрой \_\_\_\_\_ А.В. Уколова

**Лист актуализации принят на хранение:**

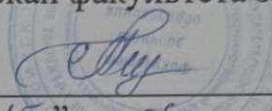
И.о.заведующего выпускающей кафедрой прикладной информатики  
Худякова Е.В., д-р экон. наук, профессор \_\_\_\_\_ «03» 11 2021 г.



МИНИСТЕРСТВО СЕЛЬСКОГО ХОЗЯЙСТВА РОССИЙСКОЙ ФЕДЕРАЦИИ  
ФЕДЕРАЛЬНОЕ ГОСУДАРСТВЕННОЕ БЮДЖЕТНОЕ ОБРАЗОВАТЕЛЬНОЕ УЧРЕЖДЕНИЕ ВЫСШЕГО ОБРАЗОВАНИЯ  
«РОССИЙСКИЙ ГОСУДАРСТВЕННЫЙ АГРАРНЫЙ УНИВЕРСИТЕТ –  
МСХА имени К.А. ТИМИРЯЗЕВА»  
(ФГБОУ ВО РГАУ - МСХА имени К.А. Тимирязева)

Институт экономики и управления АПК  
Кафедра статистики и эконометрики

УТВЕРЖДАЮ:  
Декан факультета заочного образования

  
Антимирова О.А.  
“ 15 ” 06 2020 г.

**РАБОЧАЯ ПРОГРАММА ДИСЦИПЛИНЫ**  
**Б1.В.ДВ.05.01 Интеллектуальный анализ данных и статистика на**  
**иностранном языке**

для подготовки бакалавров

ФГОС ВО

Направление: 09.03.02 «Информационные системы и технологии»

Направленность: Информационные технологии анализа данных

Курс 4,5

Семестр 7,8,9

Форма обучения заочная

Год начала подготовки 2020

Регистрационный номер \_\_\_\_\_


Москва, 2020



Разработчик (и): Харитонов А.Е., к.э.н.  
(ФИО, ученая степень, ученое звание)

« 4 » 06 2020г.

Рецензент: Шереужева М.А., к.э.н., доцент  
(ФИО, ученая степень, ученое звание)

  
(подпись)

« 4 » 06 2020г.

Программа составлена в соответствии с требованиями ФГОС ВО по направлению подготовки 09.03.02 «Информационные системы и технологии» и учебного плана 2020 года начала подготовки

Программа обсуждена на заседании кафедры статистики и эконометрики протокол № 9 от «11» июня 2020 г.

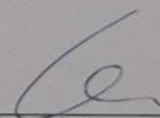
Зав. кафедрой Уколова А.В., к.э.н., доцент  
(ФИО, ученая степень, ученое звание)

  
(подпись)


« 11 » 06 2020г.

**Согласовано:**

Председатель учебно-методической  
комиссии института экономики и управления АПК  
Корольков А.Ф., к.э.н., профессор  
(ФИО, ученая степень, ученое звание)


  
(подпись)  
№ 0 « 15 » 06 2020г.

Заведующий выпускающей кафедрой  
прикладной информатики  
Худякова Е.В., д.э.н., профессор  
(ФИО, ученая степень, ученое звание)

  
(подпись)

« 17 » 06 2020г.

Заведующий отделом комплектования ЦНБ

  
(подпись) Иванова Л.Л.

**Бумажный экземпляр РПД, копии электронных вариантов РПД и оценочных материалов получены:**

Методический отдел УМУ \_\_\_\_\_ « \_ » \_\_\_\_\_ 20 \_ г

## СОДЕРЖАНИЕ

<b>АННОТАЦИЯ</b> .....	4
<b>1. ЦЕЛЬ ОСВОЕНИЯ ДИСЦИПЛИНЫ</b> .....	5
<b>2. МЕСТО ДИСЦИПЛИНЫ В УЧЕБНОМ ПРОЦЕССЕ</b> .....	5
<b>3. ПЕРЕЧЕНЬ ПЛАНИРУЕМЫХ РЕЗУЛЬТАТОВ ОБУЧЕНИЯ ПО ДИСЦИПЛИНЕ , СООТНЕСЕННЫХ С ПЛАНИРУЕМЫМИ РЕЗУЛЬТАТАМИ ОСВОЕНИЯ ОБРАЗОВАТЕЛЬНОЙ ПРОГРАММЫ</b> .....	5
<b>4. СТРУКТУРА И СОДЕРЖАНИЕ ДИСЦИПЛИНЫ</b> .....	6
4.1 РАСПРЕДЕЛЕНИЕ ТРУДОЕМКОСТИ ДИСЦИПЛИНЫ ПО ВИДАМ РАБОТ .....	6
ПО СЕМЕСТРАМ .....	6
4.2 СОДЕРЖАНИЕ ДИСЦИПЛИНЫ.....	9
4.3 ЛЕКЦИИ/ ПРАКТИЧЕСКИЕ ЗАНИЯТИЯ.....	13
<b>5. ОБРАЗОВАТЕЛЬНЫЕ ТЕХНОЛОГИИ</b> .....	18
<b>6. ТЕКУЩИЙ КОНТРОЛЬ УСПЕВАЕМОСТИ И ПРОМЕЖУТОЧНАЯ АТТЕСТАЦИЯ ПО ИТОГАМ ОСВОЕНИЯ ДИСЦИПЛИНЫ</b> .....	18
6.1. ТИПОВЫЕ КОНТРОЛЬНЫЕ ЗАДАНИЯ ИЛИ ИНЫЕ МАТЕРИАЛЫ, НЕОБХОДИМЫЕ ДЛЯ ОЦЕНКИ ЗНАНИЙ, УМЕНИЙ И НАВЫКОВ И (ИЛИ) ОПЫТА ДЕЯТЕЛЬНОСТИ .....	18
6.2. ОПИСАНИЕ ПОКАЗАТЕЛЕЙ И КРИТЕРИЕВ КОНТРОЛЯ УСПЕВАЕМОСТИ, ОПИСАНИЕ ШКАЛ ОЦЕНИВАНИЯ .....	29
<b>7. УЧЕБНО-МЕТОДИЧЕСКОЕ И ИНФОРМАЦИОННОЕ ОБЕСПЕЧЕНИЕ ДИСЦИПЛИНЫ</b> .....	29
7.2 ДОПОЛНИТЕЛЬНАЯ ЛИТЕРАТУРА.....	29
7.3 МЕТОДИЧЕСКИЕ УКАЗАНИЯ, РЕКОМЕНДАЦИИ И ДРУГИЕ МАТЕРИАЛЫ К ЗАНЯТИЯМ.....	30
<b>8. ПЕРЕЧЕНЬ РЕСУРСОВ ИНФОРМАЦИОННО-ТЕЛЕКОММУНИКАЦИОННОЙ СЕТИ «ИНТЕРНЕТ», НЕОБХОДИМЫХ ДЛЯ ОСВОЕНИЯ ДИСЦИПЛИНЫ</b> .....	30
<b>9. ПЕРЕЧЕНЬ ПРОГРАММНОГО ОБЕСПЕЧЕНИЯ</b> .....	31
<b>10. ОПИСАНИЕ МАТЕРИАЛЬНО-ТЕХНИЧЕСКОЙ БАЗЫ, НЕОБХОДИМОЙ ДЛЯ ОСУЩЕСТВЛЕНИЯ ОБРАЗОВАТЕЛЬНОГО ПРОЦЕССА ПО ДИСЦИПЛИНЕ</b> .....	33
<b>11. МЕТОДИЧЕСКИЕ РЕКОМЕНДАЦИИ СТУДЕНТАМ ПО ОСВОЕНИЮ ДИСЦИПЛИНЫ</b> .....	33
<b>12. МЕТОДИЧЕСКИЕ РЕКОМЕНДАЦИИ ПРЕПОДАВАТЕЛЯМ ПО ОРГАНИЗАЦИИ ОБУЧЕНИЯ ПО ДИСЦИПЛИНЕ</b> .....	34



**Аннотация**  
**рабочей программы по дисциплине Б1.В.ДВ.05.01 «Интеллектуальный анализ данных и статистика на иностранном языке»**  
**для подготовки бакалавров по направлению 09.03.02 «Информационные системы и технологии» по направленности «Информационные технологии анализа данных»**

**Цель освоения дисциплины:** Целью дисциплины «Интеллектуальный анализ данных и статистика на иностранном языке» является освоение студентами теоретических и практических знаний и приобретение умений и навыков в проведении анализ данных с использованием информационных технологий и навыками чтения и перевода текстов на иностранном языке в профессиональном общении.

**Место дисциплины в учебном плане:** дисциплина включена в часть, формируемую участниками образовательных отношений (дисциплина по выбору) учебного плана по направлению подготовки 09.03.02 «Информационные системы и технологии».

**Требования к результатам освоения дисциплины:** в результате освоения дисциплины формируются следующие компетенции (индикаторы): **УК-4.2; УК-4.3; ПКос-8.1; ПКос-8.2; ПКос-8.3.**

**Краткое содержание дисциплины:**

The Subject and the Method of Statistics. Absolute, Mean and Relative Values. Testing Statistical Hypotheses. Definition, Essence and Tasks of Data Mining. The Phases of Data Mining Project. Solving the Problems of Classification and Regression. Search for Association Rules during Data Analysis. Cluster Analysis. Text Mining. Data Visualization.

Предмет и метод статистики. Абсолютные, средние и относительные величины. Проверка статистических гипотез. Понятие, сущность и задачи интеллектуального анализа данных. Стадии интеллектуального анализа данных. Решение задач классификации и регрессии. Поиск ассоциативных правил в процессе анализа данных. Кластерный анализ. Анализ текстовой информации и аналитика. Визуализация данных.

**Общая трудоемкость дисциплины составляет:** 5 зачетных единиц (180 часов).

**Промежуточный контроль:** зачет в 8 семестре, экзамен в 9 семестре.

### **1. Цель освоения дисциплины**

Целью дисциплины «Интеллектуальный анализ данных и статистика на иностранном языке» является освоение студентами теоретических и практических знаний и приобретение умений и навыков в проведении анализ данных с использованием информационных технологий и навыками чтения и перевода текстов на иностранном языке в профессиональном общении.

### **2. Место дисциплины в учебном процессе**

Дисциплина «Интеллектуальный анализ данных и статистика на иностранном языке» включена в часть, формируемую участниками образовательных отношений (дисциплина по выбору) учебного плана. Дисциплина «Интеллектуальный анализ данных и статистика на иностранном языке» реализуется в соответствии с требованиями ФГОС ВО, ОПОП ВО и Учебного плана по направлению 09.03.02 «Информационные системы и технологии».

Предшествующими курсами, на которых непосредственно базируется дисциплина «Интеллектуальный анализ данных и статистика на иностранном языке» являются «Анализ экономических данных с использованием современных информационных технологий на иностранном языке», «Математический анализ», «Математическая статистика», «Иностранный язык», «Теория вероятностей», «Технологии программирования», «Управление данными», «Статистика», «Эконометрика».

Дисциплина «Интеллектуальный анализ данных и статистика на иностранном языке» является основополагающей для изучения следующих дисциплин: «Большие данные», «Анализ данных международной статистики с использованием пакетов прикладных программ на иностранном языке», «Анализ данных международной статистики с использованием пакетов прикладных программ».

Особенностью дисциплины является совершенствование у студентов навыков работы с массовыми данными, системного подхода к анализу информации об объекте, способности выявления закономерностей и тенденций в экономике и социологии, а также совершенствование владения иностранным языком как средством публичной и научной речи.

Рабочая программа дисциплины «Интеллектуальный анализ данных и статистика на иностранном языке» для инвалидов и лиц с ограниченными возможностями здоровья разрабатывается индивидуально с учетом особенностей психофизического развития, индивидуальных возможностей и состояния здоровья таких обучающихся.

### **3. Перечень планируемых результатов обучения по дисциплине , соотнесенных с планируемыми результатами освоения образовательной программы**

Изучение данной учебной дисциплины направлено на формирование у обучающихся компетенций, представленных в таблице 1.



#### **4. Структура и содержание дисциплины**

##### **4.1 Распределение трудоёмкости дисциплины по видам работ по семестрам**

Общая трудоёмкость дисциплины составляет 5 зач.ед. (180 часов), их распределение по видам работ семестрам представлено в таблице 2.

Таблица 1

## Требования к результатам освоения учебной дисциплины

№ п/п	Код компетенции	Содержание компетенции (или её части)	Индикаторы компетенций	В результате изучения учебной дисциплины обучающиеся должны:		
				знать	уметь	владеть
1.	УК-4	Способен осуществлять деловую коммуникацию в устной и письменной формах на государственном языке Российской Федерации и иностранном(ых) языке(ах)	УК-4.2 Уметь: применять на практике деловую коммуникацию в устной и письменной формах, методы и навыки делового общения на русском и иностранном языках		вести монологическую и диалогическую речь в рамках изученных тем с учетом правил речевого общения в информационно-технологической и статистической сфере на русском и иностранном языках	
			УК-4.3 Владеть: навыками чтения и перевода текстов на иностранном языке в профессиональном общении; навыками деловых коммуникаций в устной и письменной форме на русском и иностранном языках; методикой составления суждения в межличностном деловом общении на русском и иностранном языках			навыками чтения и перевода текстов на иностранном языке, относящимися к информационно-технологической и статистической деятельности
2.	ПКос-8	Способность проводить анализ данных с использованием информационных технологий в области сельского хозяйства, экономики, бухгалтерского уче-	ПКос-8.1 Знать: основы технологии производства продукции сельского хозяйства; теорию и методологию дисциплин экономического профиля (экономика, бухгалтерский учет, статистика, финансы и др.); информационные	Современные программные средства интеллектуального анализа данных способы и средства сбора статистической информации для профессиональной деятельности		



		та, статистики, финансов и др.	технологии анализа данных; источники информации для профессиональной деятельности			
			ПКос-8.2 Уметь: собирать информацию для проведения анализа; устанавливать причинно-следственные связи между признаками; выбирать и применять, в том числе с использованием современных информационных технологий, методы анализа данных; делать выводы на основе проведенного анализа данных		применять информационные технологии и статистические методы для сбора, обработки и анализа данных, устанавливать причинно-следственные связи между признаками с использованием статистических методов и интеллектуального анализа данных; интерпретировать полученные результаты	
			ПКос-8.3 Владеть: методологией и навыками проведения анализа данных с использованием информационных технологий в области экономики, в том числе экономики сельского хозяйства			навыками разработки информационных систем обработки данных в области экономики, в том числе экономики сельского хозяйства

Таблица 2

## Распределение трудоёмкости дисциплины по видам работ по семестрам

Вид учебной работы	Трудоёмкость			
	час.	в т.ч. по семестрам		
		7	8	9
<b>Общая трудоёмкость</b> дисциплины по учебному плану	<b>180</b>	<b>36</b>	<b>36</b>	<b>108</b>
<b>1. Контактная работа:</b>	<b>24,7</b>	<b>2</b>	<b>10,25</b>	<b>12,4</b>
Аудиторная работа	24,7	2	10,25	12,4
<i>в том числе:</i>	<b>0</b>			
лекции (Л)	8	2	2	4
практические занятия (ПЗ)	16		8	8
контактная работа на промежуточном контроле (КРА)	0,65		0,25	0,4
<b>2. Самостоятельная работа (СРС)</b>	<b>155</b>	<b>34</b>	<b>25,75</b>	<b>95,6</b>
<i>самостоятельное изучение разделов, самоподготовка (проработка и повторение лекционного материала и материала учебников и учебных пособий, подготовка к практическим занятиям и т.д.)</i>	<b>143</b>	<b>34</b>	<b>21,75</b>	<b>87</b>
Подготовка к зачету (контроль)	4		4	
Подготовка к экзамену (контроль)	8,6			8,6
Вид промежуточного контроля:			зачет	экзамен

## 4.2 Содержание дисциплины

Таблица 3

## Тематический план учебной дисциплины

Наименование разделов и тем дисциплин (укрупнено)	Всего	Аудиторная работа			Внеаудиторная работа СР
		Л	ПЗ	ПКР	
Установочная лекция	36	2			34
<b>Итого за 7 семестр</b>	<b>36</b>	<b>2</b>	<b>0</b>	<b>0</b>	<b>34</b>
<b>Section 1. Statistics</b> <b>Раздел 1. Статистика</b>	<b>14,25</b>	<b>0,5</b>	<b>4</b>	<b>0</b>	<b>9,75</b>
Theme 1. Statistics and data analysis Тема 1. Статистика и анализ данных	5,75	0,5	0,5		4,75
Theme 2. Absolute, Mean and Relative Values Тема 2. Абсолютные, средние и относительные величины	1,5		0,5		1
Theme 3. Testing Statistical Hypotheses Тема 3. Проверка статистических гипотез.	4		2		2
Theme 4. Correlation and regression analysis Тема 4. Корреляционно-регрессионный анализ	3	-	1		2
<b>Section 2. Data Mining</b> <b>Раздел 2. Интеллектуальный анализ</b>	<b>21,5</b>	<b>1,5</b>	<b>4</b>	<b>0</b>	<b>16</b>



<b>данных</b>					
Theme 5. Definition, Essence and Tasks of Data Mining Тема 5. Понятие, сущность и задачи интеллектуального анализа данных	7	0,5	0,5		6
Theme 6. Classification and Regression Task Тема 6. Решение задач классификации и регрессии	14,5	1	3,5		10
Контактная работа на промежуточном контроле (КРА)	0,25			0,25	
<b>Всего за 8 семестр</b>	<b>36</b>	<b>2</b>	<b>8</b>	<b>0,25</b>	<b>25,75</b>
Theme 7. Association Rule Mining Тема 7. Поиск ассоциативных правил в процессе анализа данных	23	1	2		20
Theme 8. Cluster Analysis Тема 8. Кластерный анализ	19	1	2		16
Theme 9. Neural network analysis methods Тема 9. Нейросетевые методы анализа	29,6	1	2		26,6
Theme 10. Text Mining Тема 10. Анализ текстовой информации и аналитика	18	1	1		16
Theme 11. Data Visualization Тема 11. Визуализация данных	18		1		17
Контактная работа на промежуточном контроле (КРА)	0,4			0,4	
<b>Всего за 9 семестр</b>	<b>108</b>	<b>4</b>	<b>8</b>	<b>0,4</b>	<b>95,6</b>
<b>Итого по дисциплине</b>	<b>180</b>	<b>8</b>	<b>16</b>	<b>0,65</b>	<b>155,4</b>

## Section 1. Statistics

### Раздел 1 Статистика

#### Theme 1. Statistics and data analysis

Statistics as a science. The subject of statistics. The method of statistics. Statistical regularity. The main concepts of statistics: statistical population, population unit, attribute, variance, statistical indicator, system of indicators. Differences between data mining and statistics.

#### Тема 1. Статистика и анализ данных

Понятие о статистике как науке. Предмет статистики. Метод статистики. Статистическая закономерность. Основные категории и понятия статистики: статистическая совокупность, единица совокупности, признак, вариация, статистический показатель, система показателей. Различия между интеллектуальным анализом данных и статистикой.

#### Theme 2. Absolute, Mean and Relative Values

Significance of absolute and relative values for statistical analysis. Types of absolute values, their measurement units and ways of obtaining. Mean value in statistics, its essence and conditions of applying. Relative values, their types and ways of calculat-

ing in packages of statistical programs. Relationship between absolute and relative values.

## **Тема 2. Абсолютные, средние и относительные величины**

Значение абсолютных и относительных величин для статистического анализа данных. Виды абсолютных величин, единицы измерения и способы получения. Средняя величина в статистике, ее сущность и условия применения. Относительные величины, их виды и способы расчета в пакетах статистических программ. Взаимосвязь абсолютных и относительных величин.

## **Theme 3. Testing Statistical Hypotheses**

Definition of sample observation. Theoretical concepts of sample observation. General population and sampling, their unifying characteristics. Mean and maximum error of sampling. Definition of statistical hypotheses. The main criteria of testing statistical hypotheses. Phases of testing statistical hypotheses. Student's t-test and F-test. Wilcoxon rank correlation test. Test Shapiro-Wilks. Kolmogorov-Smirnov test. Variance analysis.

## **Тема 3. Проверка статистических гипотез.**

Понятие выборочного наблюдения. Теоретические основы выборочного наблюдения. Генеральная и выборочная совокупности, их обобщающие характеристики. Средняя и предельная ошибки выборки. Понятие статистической гипотезы. Основные критерии для проверки статистических гипотез. Этапы проверки статистических гипотез. Критерий t-Стьюдента и F-Фишера. Тест ранговой корреляции Уилкоксона. Тест Шапиро-Уилкса. Тест Колмогорова-Смирнова. Дисперсионный анализ.

## **Theme 4. Correlation and regression analysis**

The general equation of pair and multiple linear regression and their selective estimates. Interpretation of the parameters of the regression equation. Model quality indicators. Estimation of the reliability of parameters and correlation coefficient using Student's criterion. Estimation of the reliability of the regression equation in general, analysis of variance, Fisher criterion.

Prediction based on the regression equation. Construction of nonlinear regressions in R. environment. Estimation of the reliability of parameters of nonlinear models. Selection of factors in a multiple regression model. The version of all possible regressions and step-by-step selection procedures in R.

## **Тема 4. Корреляционно-регрессионный анализ**

Генеральное уравнение парной и множественной линейной регрессии и их выборочные оценки. Интерпретация параметров уравнения регрессии. Показатели качества модели. Оценка достоверности параметров и коэффициента корреляции с использованием критерия Стьюдента. Оценка достоверности уравнения регрессии в целом, дисперсионный анализ, критерий Фишера.

Прогнозирование на основе уравнения регрессии. Построение нелинейных регрессий в среде R. Оценка достоверности параметров нелинейных моделей. От-

бор факторов в модель множественной регрессии. Версия всех возможных регрессий и пошаговые процедуры отбора в среде R.

## **Section 2. Data Mining**

### **Раздел 2. Интеллектуальный анализ данных**

#### **Theme 5. Definition, Essence and Tasks of Data Mining**

History, basic concepts and main tasks of data mining. Perspective on the data mining technology as a part of the information technology market. Phases of data mining: defining the aims, collecting the data, database creation, exploring and preparing the data, population segmentation, drawing up and validating the predictive models, deploying the models, training the model users, monitoring and enriching the models.

#### **Тема 5. Понятие, сущность и задачи интеллектуального анализа данных**

История возникновения, основные понятия и главные задачи интеллектуального анализа данных. Взгляд на технологию Data Mining как на часть рынка информационных технологий. Стадии Data Mining: постановка цели и задач, сбор данных, создание базы данных, исследование и подготовка данных, разделение совокупности на сегменты, построение и проверка достоверности предсказательной модели, инсталляция модели, обучение пользователей, использующих модель, мониторинг, расширение модели.

#### **Theme 6. Classification and Regression Task**

Classification rules and mathematical functions and methods of their construction. Construction of the main classification methods in the environment of R. Decision tree. Method support. Random forest. Logistic regression. Discriminant analysis. Bayesian (naive) classification. Closest neighbor method.

#### **Тема 6. Решение задач классификации и регрессии**

Правила классификации и математические функции и методы их построения. Построение основных методов классификации в среде R. Дерево решений. Метод опорных. Случайный лес. Логистическая регрессия. Дискриминантный анализ. Байесовская (наивная) классификация. Метод ближайшего соседа.

#### **Theme 7. Association Rule Mining**

Concepts and methods of identifying patterns in data mining. Applying the discovered patterns for prediction of unknown values (predictive modeling). Analysis of exceptions designed to detect and interpret anomalies in the discovered patterns.

#### **Тема 7. Поиск ассоциативных правил в процессе анализа данных**

Понятия и методы выявления закономерностей в интеллектуальном анализе данных. Использование выявленных закономерностей для предсказания неизвестных значений (прогностическое моделирование). Анализ исключений, предназначенный для выявления и толкования аномалий в найденных закономерностях.

#### **Theme 8. Cluster Analysis**

Hierarchical and non-hierarchical algorithms of cluster analysis. Examples of the applying the cluster analysis.

#### **Тема 8. Кластерный анализ**



Иерархические и неиерархические методы в кластерном анализе. Рассмотрение примеров использования кластерного анализа.

### **Theme 9. Neural network analysis methods**

The essence and application of neural network analysis methods. Classifiers based on artificial neural networks. Setting parameters of neural networks using the caret package.

### **Тема 9. Нейросетевые методы анализа**

Сущность и применение нейросетевых методов анализа. Классификаторы на основе искусственных нейронных сетей. Настройка параметров нейронных сетей средствами пакета caret.

### **Theme 10. Text Mining**

Basic methods of text mining and analysis of text data to detect patterns with an emphasis on statistical approaches.

### **Тема 10. Анализ текстовой информации и аналитика**

Основные методы добычи и анализа текстовых данных с целью обнаружения закономерностей с акцентом на статистические подходы.

### **Theme 11. Data Visualization**

Methods and means of visual presentation of information, in particular, ways of presenting information in one-, two-, three-dimensional spaces and ways of displaying information in more than three dimensions. The description of the principles of qualitative visualization. The main trends in data visualization.

### **Тема 11. Визуализация данных**

Методы и средства визуального представления информации, в частности, способы представления информации в одно-, двух-, трехмерном измерениях, а также способы отображения информации в более чем трех измерениях. Описание принципов качественной визуализации. Основные тенденции в области визуализации.

## **4.3 Лекции/ практические занятия**

Таблица 4

### **Содержание лекций, практических занятий и контрольные мероприятия**

№ п/п	№ раздела	№ и название лекций/ практических занятий	Формируемые компетенции (индикаторы)	Вид контрольного мероприятия	Кол-во часов
		Установочная лекция	УК-4.2 УК -4.3 ПКос-8.1		2
1.	<b>Section 1. Statistics</b> Раздел 1. Статистика				
	Theme 1. Statistics and data analysis Тема 1. Статистика и анализ данных	Лекция № 1. Программные средства статистической обработки данных Lecture number 1. Software statistical data processing	УК-4.2 УК -4.3 ПКос-8.1	-	0,5
		Практическая работа № 1 Предмет и метод и задачи статистики Practice Class 1 The subject and	УК-4.2 УК -4.3 ПКос-8.1	Чтение, перевод, участие в обсуждении	0,5

№ п/п	№ раздела	№ и название лекций/ практических занятий	Формируемые компетенции (индикаторы)	Вид контрольного мероприятия	Кол-во часов
		method and objectives of statistics			
	Theme 2. Absolute, Mean and Relative Values Тема 2. Абсолютные, средние и относительные величины	Практическое занятие №2 Расчет основных показателей центральной тенденции и вариации в пакете R» Practice Class 2 Calculation of the main indicators of the central trend and variation in the package R	УК-4.2 УК -4.3 ПКос-8.2 ПКос-8.3	Чтение, перевод, защита работы	0,5
	Theme 3. Testing Statistical Hypotheses Тема 3. Проверка статистических гипотез.	Практическое занятие № 3. Статистические тесты Practical lesson № 3. Statistical tests in the environment	УК-4.2 УК -4.3 ПКос-8.2 ПКос-8.3	Чтение, перевод, защита работы	1
		Практическое занятие № 4. Разработка статистических тестов на языке R Practical lesson № 4. Development of statistical tests in the R language	ПКос-8.2 ПКос-8.3	Защита работы	1
	Theme 4. Correlation and regression analysis Тема 4. Корреляционно-регрессионный анализ	Практическое занятие № 5. Корреляционно-регрессионный анализ Practical lesson number 5. Correlation and regression analysis in the environment	ПКос-8.2 ПКос-8.3	Защита работы	0,5
		Контрольная работа по темам 1, 2, 3 и 4. Examination on topics 1, 2, 3 and 4.	ПКос-8.2 ПКос-8.3	Письменная работа	0,5
2	<b>Section 2. Data Mining</b> <b>Раздел 2. Интеллектуальный анализ данных</b>				
	Theme 5. Definition, Essence and Tasks of Data Mining Тема 5. Понятие, сущность и задачи интеллектуального анализа данных (название)	Лекция № 2. Реализация моделей Data mining в среде R и Python Lecture No. 2. Implementation of Data mining models in the R environment and Python	УК-4.2 УК -4.3 ПКос-8.1	-	0,5
		Практическое занятие №6«Интеллектуальный анализ данных и статистика: в чём различия? Practice Class 6 «Data mining and statistics: how are they different»?	УК-4.2 УК -4.3	Чтение, перевод, участие в обсуждении	0,5
	Theme 6. Classification and Regression Task Тема 6. Решение задач классифи-	Лекция № 3. Методы классификации в Data mining Lecture number 3. Classification methods in Data mining	УК-4.2 УК -4.3 ПКос-8.1		1
		Практическое занятие №7 По-	ПКос-8.2	Защита работы	0,5

№ п/п	№ раздела	№ и название лекций/ практических занятий	Формируемые компетенции (индикаторы)	Вид контрольного мероприятия	Кол-во часов
	кации и регрессии	строение деревьев решений Practical lesson №7 Construction of decision trees	ПКос-8.3		
		Практическое занятие №8 Метод опорных векторов Practical lesson №8 Method of support vectors	ПКос-8.2 ПКос-8.3	Защита работы	0,5
		Практическое занятие №9 Случайный лес Practical lesson №9 Random forest	ПКос-8.2 ПКос-8.3	Защита работы	0,5
		Практическое занятие №10 Логистическая регрессия Practical lesson №10 Logistic regression	ПКос-8.2 ПКос-8.3	Защита работы	0,5
		Практическое занятие №11 Дискриминантный анализ Practical lesson №11 Discriminant analysis	ПКос-8.2 ПКос-8.3	Защита работы	0,5
		Практическое занятие №12 Байесовская (наивная) классификация Practical lesson №12 Bayesian (naive) classification	ПКос-8.2 ПКос-8.3	Защита работы	0,5
		Практическое занятие №13 Метод ближайшего соседа Practical lesson №13 Method nearest neighbor	ПКос-8.2 ПКос-8.3	Защита работы	0,5
		Theme 7. Association Rule Mining Тема 7. Поиск ассоциативных правил в процессе анализа данных	Лекция 4. Поиск ассоциативных правил в процессе анализа Lecture 4. Search for associative rules in the analysis process	УК-4.2 УК-4.3 ПКос-8.1	-
	Практическое занятие №14 «Методы поиска ассоциативных правил» Practice Class 14 «Methods of association rule mining»		УК-4.2 УК-4.3 ПКос-8.2 ПКос-8.3	Чтение, перевод, защита работы	1
	Практическое занятие №15 «Алгоритм Apriori» Practice Class 15 «Apriori algorithm»		УК-4.2 УК-4.3	Чтение, перевод	1
	Theme 8. Cluster Analysis Тема 8. Кластерный анализ	Лекция 5. Кластерный анализ в среде R Lecture 5. Cluster analysis R	УК-4.2 УК-4.3 ПКос-8.1	-	1
		Практическое занятие №16 «Иерархические методы в кластерном анализе» Practice class 16 «Hierarchical algorithms of cluster analysis»	ПКос-8.2 ПКос-8.3	Защита работы	1



№ п/п	№ раздела	№ и название лекций/ практических занятий	Формируемые компетенции (индикаторы)	Вид контрольного мероприятия	Кол-во часов
		Практическое занятие №17 «Неиерархические методы в кластерном анализе» Practice class 17 «Non-hierarchical algorithms of cluster analysis»	ПКос-8.2 ПКос-8.3	Защита работы	1
	Тема 9. Нейросетевые методы анализа	Лекция 6. Нейросетевые методы анализа Lecture 6. Neural Network Analysis Methods	УК-4.2 УК -4.3 ПКос-8.1	-	1
		Практическое занятие №18 Классификаторы на основе искусственных нейронных сетей Practical lesson №18 Classifiers based on artificial neural networks	ПКос-8.2 ПКос-8.3	Защита работы	1
		Практическое занятие №19 Настройка параметров нейронных сетей средствами пакета Caret Practical lesson №19 Setting parameters of neural networks by means of the caret package	ПКос-8.2 ПКос-8.3	Защита работы	1
	Theme 10. Text Mining Тема 10. Анализ текстовой информации и аналитика	Лекция 7. Анализ текстовой информации и аналитика Lecture 7. Text information analysis and analytics	УК-4.2 УК -4.3 ПКос-8.1	-	1
		Практическое занятие №20 «Анализ текстовой информации: подходы, особенности, перспективы» Practice Class 20 «Text Mining: approaches, features, perspectives»	УК-4.2 УК -4.3	Чтение, перевод, участие в обсуждении	0,5
		Практическое занятие №21 «Типичные задачи анализа текстовой информации: категоризация, кластеризация текстов, смысловой анализ» Practice Class 21 «Typical tasks of text mining: categorization, text clustering, sentiment analysis»	ПКос-8.2 ПКос-8.3	Защита работы	0,5
	Theme 11. Data Visualization Тема 11. Визуализация данных	Практическое занятие №22 «Классификация методов визуализации данных» Practice Class 22 «Classification of methods of data visualiza-	УК-4.2 УК -4.3 ПКос-8.1		0,5

№ п/п	№ раздела	№ и название лекций/ практических занятий	Формируемые компетенции (индикаторы)	Вид контрольного мероприятия	Кол-во часов
		tion»			
		Практическое занятие №23 «Программное обеспечение для визуализации данных» Practice Class 23 «Data visualization software»	УК-4.2 УК -4.3 ПКос-8.2 ПКос-8.3	Участие в обсуждении Защита работы	0,5

Таблица 5

**Перечень вопросов для самостоятельного изучения дисциплины**

№ п/п	№ раздела и темы	Перечень рассматриваемых вопросов для самостоятельного изучения
<b>Section 1. Statistics</b>		
Раздел 1. Статистика		
1.	Theme 1. Statistics and data analysis Тема 1. Статистика и анализ данных	Law of large numbers and its significance for statistics Statistical observation and its organization in foreign countries Закон больших чисел и его значение для статистики Статистическое наблюдение и его организация в зарубежных странах (УК -4.3, УК -4.3, ПКос-8.1)
2.	Theme 2. Absolute, Mean and Relative Values Тема 2. Абсолютные, средние и относительные величины	Conditions of application of relative values Arithmetic mean and its properties Mode, median, quartiles Условия применения относительных величин Среднее арифметическое и его свойства Мода, медиана, квартили (ПКос-8.1, ПКос-8.2)
3	Theme 3. Testing Statistical Hypotheses Тема 3. Проверка статистических гипотез.	Statistical hypotheses used in real case examples/ Types of sampling/ Calculating the error of sampling/ Restriction of Student's t-test Статистические гипотезы, используемые в реальных примерах. Типы отбора проб. Расчет погрешности выборки. Ограничение t-теста (ПКос-8.1, ПКос-8.2)
4	Theme 4. Correlation and regression analysis Тема 4. Корреляционно-регрессионный анализ	Correlation and regression analysis in packages of applied statistical programs Корреляционный и регрессионный анализ в пакетах прикладных статистических программ (ПКос-8.1, ПКос-8.2, ПКос-8.3)
<b>Раздел 2. Интеллектуальный анализ данных</b>		
5	Тема 5. Понятие, сущность и задачи интеллектуального анализа данных Theme 5. Definition, Essence and Tasks of Data Mining	Fields of practical application of data mining. Methodology of data collection Basic types of databases Области практического применения интеллектуального анализа данных. Методология сбора данных Основные типы баз данных (УК -4.3, УК -4.3, ПКос-8.1)
6	Тема 6. Решение задач классификации и регрессии Theme 6. Classification and Regression Task	One- and multidimensional classification Validation of predictive regression models Using the regression analysis in various applied fields Одно- и многомерная классификация Валидация моделей прогнозной регрессии

№ п/п	№ раздела и темы	Перечень рассматриваемых вопросов для самостоятельного изучения
		Использование регрессионного анализа в различных прикладных областях (ПКос-8.1, ПКос-8.2)
7	Тема 7. Поиск ассоциативных правил в процессе анализа данных Theme 7. Association Rule Mining	AIS-algorithm. SETM-algorithm. DIC-algorithm AIS –алгоритм. SETM-алгоритм. DIC-алгоритм (ПКос-8.1, ПКос-8.2)
8	Тема 8. Кластерный анализ Theme 8. Cluster Analysis	Clustering and segmentation software. Measures of distances in cluster analysis. Sequence analysis Программное обеспечение для кластеризации и сегментации Меры расстояний в кластерном анализе Анализ последовательности (ПКос-8.1, ПКос-8.2)
9	Тема 9. Нейросетевые методы анализа Theme 9. Neural network analysis methods	Spheres of application of neural network analysis methods Сферы применения нейросетевых методов анализа (ПКос-8.1, ПКос-8.2)
10	Тема 10. Анализ текстовой информации и аналитика Theme 10. Text Mining	Text Mining in R. Statistical methods for text mining. Contextual text mining techniques. Текст Mining в R. Статистические методы для добычи текста. Методы добычи контекстного текста (УК -4.3, УК -4.3, ПКос-8.1)
11	Тема 11. Визуализация данных Theme 11. Data Visualization	Current trends in data visualization. Examples of interactive data visualization. Examples of static data visualization. 3D visualization. Современные тенденции в визуализации данных. Примеры интерактивной визуализации данных. Примеры визуализации статических данных. 3D визуализация (УК -4.3, УК -4.3, ПКос-8.1)

## 5. Образовательные технологии

Таблица 6

### Применение активных и интерактивных образовательных технологий

№ п/п	Тема и форма занятия	Наименование используемых активных и интерактивных образовательных технологий
1.	Лекция № 3. Методы классификации в Data mining	Л Лекция-визуализация
2.	Практическое занятие № 4. Разработка статистических тестов на языке R	ПЗ Деловая игра

## 6. Текущий контроль успеваемости и промежуточная аттестация по итогам освоения дисциплины

### 6.1. Типовые контрольные задания или иные материалы, необходимые для оценки знаний, умений и навыков и (или) опыта деятельности

#### Контрольная работа №1

Вариант 1

1. Создать вектор  $v$  (2,5,8,2, 2, 2, 2, 2, 2, 2, 2, 2, 2, 2, 2, 2, 2, 2, 2, 2, 2)  
Создать вектор  $b$  из 20 случайных чисел в диапазоне от 1 до 100 без повторений.



Найти: для вектора **b**: среднюю (по формуле и по встроенной функции), среднеквадратическое отклонение (округлить в большую сторону), минимальное и максимальное значение, количество элементов.

Вектор **v** отсортировать в порядке возрастания. Найти значения элементов по ранжированному ряду с номерами 2 и 8.

Рассчитать ковариацию между векторами **v** и **b** ( $cov = \overline{xy} - \bar{x} * \bar{y}$ ).

2. Проверить по данным базы iris равенство средних по переменной **Sepal.Length** для сортов **setosa** и **versicolor**.  $c = t$  фактическое Сделать вывод.

3. Провести тест на независимость выборок для данных:

	A	B
C	30	15
D	10	13

4. По данным **sleep** построить регрессию зависимости лекарства (**group**) от прироста продолжительности сна (**extra**). Сделать вывод.

5. По данным **mtcars** построить зависимость топливной экономичности (**mpg**) от веса(**wt**) и вместимостью двигателя (**disp**). Сделать вывод.

### Examination №1

#### Option 1

1. Create a vector **v** (2,5,8,2, 2, 2, 2, 2, 2, 2, 2, 2, 2, 2, 2, 2, 2, 2, 2, 2)

Create vector **b** from 20 random numbers in the range from 1 to 100 without repetitions.

Find: for the vector **b**: the mean (by the formula and the built-in function), the mean-square deviation (rounded up), the minimum and maximum values, the number of elements.

Sort vector **v** in ascending order. Find the values of the elements in the ranked row with numbers 2 and 8.

Calculate the covariance between the vectors **v** and **b** ( $cov =$ ).

2. Check, according to the iris database, the equality of the averages with respect to the **Se-pal.Length** variable for the **setosa** and **versicolor** varieties.  $c = t$  actual Make a conclusion.

3. Conduct a sample independence test for the data:

	A	B
C	30	15
D	10	13

4. According to **sleep**, construct a regression of drug dependence (**group**) on the increase in the duration of sleep (**extra**). Make a conclusion.

5. According to **mtcars** to build the dependence of fuel efficiency (**mpg**) on weight (**wt**) and engine capacity (**disp**). Make a conclusion.

#### Вариант 2

1. Создать вектор **v** (2,5,8,5,8,5,8,5,8,5,8,5,8,5,8,5,8,5,8,5,8)

Создать вектор **b** из 30 случайных чисел в диапазоне от -100 до 100 без повторений.

Найти: для вектора  $b$ : медиану (округлить до целого числа), дисперсию (округлить в большую сторону), сумму элементов, произведение элементов, количество элементов.

Вектор  $v$  отсортировать в порядке возрастания. Найти значения элементов по ранжированному ряду с номерами 4 и 15.

Рассчитать коэффициент корреляции между векторами  $v$  и  $b$  ( $r = \frac{xy - \bar{x}\bar{y}}{\sigma_x \sigma_y}$ ).

2. Сравнить на соответствие нормальному закону по критерию Шапиро-Уилка базы iris переменной Sepal.Length.  $h = W$

3. Проверить равенство средних для групп:

№ группы	$x_i$
1	2
1	8
1	6
1	5
1	7
2	4
2	3
2	5
2	6
2	5
3	3
3	4
3	3
3	6
3	5

4. Рассчитать несмещенную оценку дисперсии для №+10 переменных Sepal.Length сорта versicolor. № - номер Вашей команды.  $i = S^2$

5. По данным sleep построить регрессию зависимости лекарства (group) от прироста продолжительности сна (extra). Сделать вывод.

Option 2.

1. Create a vector  $v$  (2,5,8,5,8,8,8,8,5,8,5,8,8,8,8,5,8,5,8,5, 8.5,8)

Create vector  $b$  from 30 random numbers in the range from -100 to 100 without repetitions.

Find: for vector  $b$ : median (rounded to a whole number), variance (rounded up), the sum of elements, the product of elements, the number of elements.

Sort vector  $v$  in ascending order. Find the values of the elements in the ranked row with numbers 4 and 15.

Calculate the correlation coefficient between the vectors  $v$  and  $b$  ( $r =$ ).

2. Compare for compliance with the normal law according to the Shapiro-Wilk criterion of the iris database Sepal.Length variable.  $h = w$

3. Check the equality of averages for groups:

№ group	$x_i$
---------	-------

1	2
1	8
1	6
1	5
1	7
2	4
2	3
2	5
2	6
2	5
3	3
3	4
3	3
3	6
3	5

4. Calculate the unbiased estimate of the variance for the No. + 10 Se-pal.Length variable varieties of versicolor. No. is your team number.  $i = S2$
5. According to sleep, construct a regression of drug dependence (group) on the increase in the duration of sleep (extra). Make a conclusion.

### Примеры текстов для чтения и перевода

#### 1. From statistic... to data mining

Traditional statistics (up to the 1950s):

- • A few hundred individuals
- • Several variables defined with a special protocol (sampling, experimental design, etc)
- • Firm assumptions regarding the statistical distributions involved (linearity, normality and homoscedasticity)
- • Models developed theoretically and compared with the data
- • Probabilistic and statistical methods
- • Used in the laboratory.

Data analysis (1960-1980):

- • A few thousand individuals
- • Several tens of variables
- • Construction “individuals x variables” tables
- • Importance of computing and visual representation.
- 

Data mining (1990s onwards):

- • Several millions or tens of millions of individuals



- • Several hundreds or thousands of variables
- • Numerous non-numeric variables, such as textual variables (or variables containing images)
- • Weak assumptions regarding the statistical distributions involved
- • Data collected before the study, and often for other purposes
- • Constantly changing population (difficulty of sampling)
- • Presence of “outliers” (abnormal individuals, at least in terms of the distributions studied)
- • Imperfect data, with errors of input and coding, and missing values
- • Fast computing, possibly in real time, is essential
- • The aim is not always to find the mathematical optimum, but sometimes the model that is easiest for non-statisticians to understand
- • The models are developed from the data, and attempts are sometimes made to draw theoretical conclusions from them
- • Use of statistical methods, artificial intelligence and machine learning theory
- • Used in the business world.

## **2. The definition of data mining and its tasks**

- Data mining is the set of methods and techniques for exploring and analyzing data sets (which are often large), in an automatic or semi-automatic way in order to find among these data certain unknown or hidden rules, associations or tendencies.
- Briefly, data mining is the art of extracting information – that is, knowledge – from data.
- Methods of data mining enable us to solve a lot of tasks. The main of them are classification task, regression task, association rule mining and clustering.

The classification task is to determine the class of object by its characteristics. The regression task helps us to determine the value of some object parameter. This value is the set of all real numbers. Association rule mining aims to extract interesting correlations, frequent patterns, associations or casual structures among sets of items in large databases. The clustering task is to find independent groups (or clusters) and their characteristics among the set of analyzed data. Grouping of homogeneous objects enables us to reduce their number and make analysis much easier.

- Listed tasks are divided into descriptive and predictive tasks. The descriptive techniques are designed to bring out information that is present but buried in a mass of data, while the predictive techniques are designed to extrapolate new information based on the present information, this new information being qualitative (in the form of classification or scoring) or quantitative (regression).

## **3. The practical use of data mining**

- The main fields where data mining is used: banking (12%), customer relationship management (12%), direct marketing (8%), fraud detection (7%), insurance (6%), retail (6%), telecommunications (5%), scientific research (4%), and health (4%). It is based on a survey on the [www.kdnuggets.com](http://www.kdnuggets.com) portal.

Data mining for banking sector:

- • it is essential for efficient marketing, which relies on the size and potential of the customers;

- • it allows to tackle accurately customer needs;

- • the commercial banking market is lucrative and offers challenges that can be solved with data mining.

- In retail industry data mining can help identify customer behavior, discover customer shopping patterns and trends, improve the quality of customer service, achieve better customer retention and satisfaction, enhance goods consumption ratios, design more effective goods transportation and distribution policies and reduce the cost of business.

- The insurance industry is totally dependent on the ability to convert raw data into intelligence – intelligence about customers, markets, competitors, and business environment.

- In medical sector data mining researches such major areas as the evaluation of treatment effectiveness, management of healthcare, customer relationship management, and the detection of fraud and abuse.

- The food industry is also a major user of data mining. Its application includes «sensory analysis» in which sensory data (taste, flavor, consistency, etc.) perceived by consumers are correlated with physical and chemical instrumental measurements and with preference for various products.

The R environment

R is an integrated suite of software facilities for data manipulation, calculation and graphical display. Among other things it has

- an effective data handling and storage facility,

- a suite of operators for calculations on arrays, in particular matrices,

- a large, coherent, integrated collection of intermediate tools for data analysis,

- graphical facilities for data analysis and display either directly at the computer or on hardcopy, and

- a well developed, simple and effective programming language (called ‘S’) which includes conditionals, loops, user defined recursive functions and input and output facilities. (Indeed most of the system supplied functions are themselves written in the S language.)

The term “environment” is intended to characterize it as a fully planned and coherent system, rather than an incremental accretion of very specific and inflexible tools, as is frequently the case with other data analysis software.

R is very much a vehicle for newly developing methods of interactive data analysis. It has developed rapidly, and has been extended by a large collection of packages. However, most programs written in R are essentially ephemeral, written for a single piece of data analysis.

### **Примерные темы для обсуждения**

#### **Практическая работа № 1 Предмет и метод и задачи статистики**

1. Определение понятия «статистика».
2. Чем вызвано появление и развитие науки и практики статистики?
3. Какие явления изучает статистика, что является объектом ее исследования?
4. Охарактеризуйте понятие «признак» и опишите его виды.
5. Чем различаются понятия «показатель» и «статистический показатель»?
6. Укажите отличительные особенности статистических показателей.
7. Что является предметом статистики?
8. Раскройте содержание системы статистических показателей.
9. В чем состоит сущность статистических закономерностей?
10. Охарактеризуйте основные черты метода статистики и этапы статистического исследования.
11. Как организована статистика в мире и в современной России?

#### **Practical work No. 1 Subject and method and tasks of statistics**

1. The definition of "statistics".
2. What caused the emergence and development of the science and practice of statistics?
3. What phenomena is studied by statistics, what is the object of its research?
4. Describe the concept of "sign" and describe its types.
5. What is the difference between the concept of "indicator" and "statistical indicator"?
6. Indicate the distinctive features of statistical indicators.
7. What is the subject of statistics?
8. Expand the content of the system of statistical indicators.
9. What is the essence of statistical laws?
10. Describe the main features of the statistical method and the stages of statistical research.
11. How is the statistics organized in the world and in modern Russia?

#### **Практическое занятие №6 «Интеллектуальный анализ данных и статистика: в чём различия?»**

1. Понятие интеллектуального анализа данных.
2. Основные этапы развития интеллектуального анализа данных.
3. Основные задачи интеллектуального анализа данных.
4. Описательные и предсказательные задачи.
5. Какие статистические методы могут применяться в Data Mining.
6. Основные области практического применения интеллектуального анализа данных.

7. Как интеллектуальный анализ данных используется экономистами?

**Practical lesson № 6 “Intellectual data analysis and statistics: what are the differences?”**

1. The concept of data mining.
2. The main stages of the development of data mining.
3. The main tasks of data mining.
4. Descriptive and predictive tasks.
5. What statistical methods can be used in Data Mining.
6. The main areas of practical application of data mining.
7. How is data mining used by economists?

**Практическое занятие №20 «Анализ текстовой информации: подходы, особенности, перспективы»**

1. Основные этапы текстового анализа.
2. Задачи текстового анализа.
3. Извлечение ключевых понятий из текста.
4. Классификация документов.
5. Кластерный анализ документов.
6. Существующие программные обеспечения в области анализа текстовой информации.

**Practical lesson №20 "Analysis of textual information: approaches, features, prospects"**

1. The main stages of text analysis.
2. Tasks of text analysis.
3. Extraction of key concepts from the text.
4. Classification of documents.
5. Cluster analysis of documents.
6. Existing software in the field of text information analysis.

**Практическое занятие №22 «Классификация методов визуализации данных»**

1. Характеристики инструментов визуализации данных.
2. Методы визуализации.
3. Существующие тренды в области визуализации данных.
4. 3D визуализация.

**Practical lesson №22 "Classification of data visualization methods"**

1. Characteristics of data visualization tools.
2. Visualization methods.
3. Existing trends in data visualization.
4. 3D visualization.

**Практическое занятие №23 «Программное обеспечение для визуализации данных»**

1. OfficeReports
2. Second Prism
3. Databoard
4. DataMarket
5. Q Research Software
6. Statwing



## **Practical lesson №23 "Software for data visualization"**

1. OfficeReports
2. Second Prism
3. Databoard
4. DataMarket
5. Q Research Software
6. Statwing

### **Пример работ**

#### **Практическое занятие №2 «Расчет основных показателей центральной тенденции и вариации в пакете R**

Загрузить исходные данные в RStudio. Написать функцию, для расчета среднего значения, моды и медианы, дисперсии, размаха вариации и коэффициента вариации для ранжированного, дискретного и интервального рядов распределения. Рассчитать эти показатели с использованием встроенных функций. Сравнить значения. Оформить отчет с выводами.

#### **Practical lesson number 2 "Calculation of the main indicators of the central trends and variations in the package R**

Download the source data in RStudio. Write a function to calculate the average value, mode and median, variance, range of variation and coefficient of variation for the ranked, discrete and interval series of the distribution. Calculate these indicators using built-in functions. Compare values. To issue a report with the findings.

#### **Практическое занятие № 3. Статистические тесты в среде R**

Загрузить исходные данные в RStudio.

1. Проверить соответствие исходных данных нормальному закону распределения с использованием критериев Колмогорова-Смирнова, Уилкоксона, Шапиро-Уилка, Пирсона.

2. Сравнить различия в средних по критерию Стьюдента, F-Фишера.

3. Построить таблицу частот по двум признакам. Проверить независимость выборок по критерию  $\chi^2$  – Пирсона.

Оформить отчет с выводами.

#### **Practical lesson № 3. Statistical tests in the environment of R**

Download the source data in RStudio.

1. Check the compliance of the source data with the normal distribution law using the Kolmogorov-Smirnov, Wilcoxon, Shapiro-Wilk, Pearson criteria.

2. To compare differences in averages by criterion of Student, F-Fisher.

3. Build a table of frequencies in two ways. Check the independence of the samples according to the  $\chi^2$  - Pearson criterion.

To issue a report with the findings.

#### **Практическое занятие № 4. Разработка статистических тестов на языке R**

По исходным данным предыдущей задачи написать функция для применения дисперсионного анализа, критерия t-Стьюдента. Для дисперсионного анализа предусмотреть процедуру попарного сравнения методом Q-Тьюки. Оформить отчет с выводами.

#### **Practical lesson № 4. Development of statistical tests in the language of R**

According to the initial data of the previous task, write a function for applying the analysis of variance, the t-Student criterion. For analysis of variance, provide a pair-wise comparison procedure using the Q-Tukey method. To issue a report with the findings.

### **Практическое занятие № 5. Корреляционно-регрессионный анализ в среде R**

Загрузить исходные данные в RStudio. Построить уравнение парной линейной регрессии. Сделать прогноз по уравнению. Построить множественное уравнение линейной регрессии. Сделать прогноз по уравнению. Вывести summary. Оформить отчет с выводами.

### **Practical lesson number 5. Correlation and regression analysis in the environment of R**

Download the source data in RStudio. Build the equation of pairwise linear regression. Make a prediction by equation. Build a multiple linear regression equation. Make a prediction by equation. Print summary. To issue a report with the findings.

#### **Вопросы к зачету**

1. General definition of statistics
2. The subject of statistics
3. The method of statistics
4. The main concepts of statistics
5. Differences between data mining and statistics
6. Types of measurements units used for measurement of absolute statistical indicators.
7. Types of relative values. Their calculation procedure.
8. What is a mean value? The exponential means, and the procedure used for their calculation.
9. Structural means and the procedure for their calculation.
10. What is the system of statistical indicators?
11. The main types of statistical testing hypotheses.
12. Level of significance criterion.
13. The common method of constructing confidence intervals and statistical hypothesis testing.
14. The meaning of the concepts of "error of the first kind", "error of the second kind", "power of the test".
15. Critical limits for single and double criteria for a given level of significance.
16. Give examples of practical problems in testing hypotheses about the equality of the expectation, variance.

#### **Вопросы к экзамену**

1. The definition of data mining.
2. The main phases of data mining development.
3. The main tasks of data mining.
4. Descriptive and predictive tasks.

5. Regression and classification tasks.
6. Association rule mining task.
7. Clustering task.
8. The main fields of practical application of data mining.
9. How data mining is used by economists.
10. Defining the aim of data mining project.
11. Collecting the data for implementation of data mining project.
12. Database creation for storing and processing data.
13. Exploring and preparing the data.
14. Drawing up and validating the predictive models.
15. Deploying the models.
16. Training the models users.
17. Monitoring and enriching the models.
18. Ways of representing relationships between variables.
19. Rules of classification.
20. Decision trees.
21. Mathematical functions.
22. IR-algorithm.
23. Naive Bayes method.
24. ID3 and C4.5 algorithms for constructing the decision trees.
25. Linear methods of constructing the equations of describing relationships between variables.
26. Ordinary least squares (OLS).
27. Nonlinear methods.
28. Problem statement of association rule mining.
29. Sequence analysis.
30. Representing the results of association rule mining.
31. Apriori algorithm.
32. Problem statement of clustering.
33. Measures of distances in cluster analysis: Euclidean distance, Chebyshev distance.
34. Representing the results of cluster analysis.
35. Classification of clustering algorithms.
36. Hierarchical algorithms: agglomerative and divisive methods of clustering.
37. Non-hierarchical algorithms: k-means, Fuzzy C-Means.
38. The main phases of text analysis.
39. Tasks of text mining.
40. Extracting central concepts from text.
41. Classification of text documents.
42. Clustering of text documents.
43. Text mining software packages.
44. Characteristics of tools of data visualization.
45. Methods of visualization.
46. The main trends in data visualization.
47. 3D visualization.

## **6.2. Описание показателей и критериев контроля успеваемости, описание шкал оценивания**

Текущий контроль знаний, умений и навыков проводится в форме тестирования и контрольных работ с расчетными задачами и теоретическими вопросами, а также предусмотрена защита индивидуальных задач, выполняемых каждым студентом на практических занятиях. Ликвидация студентами текущих задолженностей производится также в форме выполнения индивидуальной задачи по соответствующей теме и дальнейшей ее защиты преподавателю кафедры.

Итоговая оценка учитывает результаты рейтинговой системы контроля знаний (вклад 50%), результаты контрольных работ по всем темам (вклад 50%) в VII семестре, результаты ответа на экзаменационные вопросы в VIII семестре.

Вид промежуточного контроля по данному направлению: VII семестр – зачет; VIII семестр – экзамен. Критерии выставления оценок по системе:

0-59 % от максимального количества баллов – «незачтено»;

60 и более % – «зачтено».

Критерии выставления оценок на экзамене по четырехбалльной системе:

Неудовлетворительно – 0-59% от максимального количества баллов;

Удовлетворительно – 60 – 74%;

Хорошо – 75 – 84%;

Отлично – 85 – 100%.

## **7. Учебно-методическое и информационное обеспечение дисциплины**

1. Буховец, А.Г. Алгоритмы вычислительной статистики в системе R : учебное пособие / А.Г. Буховец, П.В. Москалев. – 2-е изд., перераб. и доп. – Санкт-Петербург : Лань, 2015. – 160 с. – ISBN 978-5-8114-1802-2. – Текст : электронный // Электронно-библиотечная система «Лань» : [сайт]. – URL: <https://e.lanbook.com/book/68459>(открытый доступ)

2. Златопольский, Д.М. Основы программирования на языке Python: учебник / Д.М. Златопольский. – Электрон. дан. – Москва : ДМК Пресс, 2017. – 284 с. – Режим доступа: <https://e.lanbook.com/book/97359>(открытый доступ)

3. Макшанов, А.В. Технологии интеллектуального анализа данных : учебное пособие / А.В. Макшанов, А.Е. Журавлев. – 2-е изд., стер. – Санкт-Петербург : Лань, 2019. – 212 с. – ISBN 978-5-8114-4493-9. – Текст : электронный // Лань : электронно-библиотечная система. – URL: <https://e.lanbook.com/book/120063> (дата обращения: 14.02.2020). – Режим доступа: для авториз. пользователей.

## **7.2 Дополнительная литература**

1. Нестеров, С.А. Основы интеллектуального анализа данных. Лабораторный практикум : учебное пособие / С.А. Нестеров. – Санкт-Петербург : Лань, 2020. – 40 с. – ISBN 978-5-8114-4509-7. – Текст : электронный // Лань : электронно-библиотечная система. – URL: <https://e.lanbook.com/book/130181> (дата обращения: 14.02.2020). – Режим доступа: для авториз. пользователей.



2. Люк, Д.А. Анализ сетей (графов) в среде R. Руководство пользователя : руководство / Д.А. Люк. – Москва : ДМК Пресс, 2017. – 250 с. – ISBN 978-5-97060-428-1. – Текст : электронный // Электронно-библиотечная система «Лань» : [сайт]. – URL: <https://e.lanbook.com/book/90111>(открытый доступ)

3. Математическая статистика: учебник / А. П. Зинченко [и др.]; под ред.: А. В. Уколова, А. П. Зинченко ; Российский государственный аграрный университет – М.: РГАУ–МСХА им. К. А. Тимирязева, 2018. – 234 с.

4. Северенс, Ч. Введение в программирование на Python : учебное пособие / Ч. Северенс. – 2-е изд. – Москва : ИНТУИТ, 2016. – 231 с. – Текст : электронный // Лань : электронно-библиотечная система. – URL: <https://e.lanbook.com/book/100703> (дата обращения: 14.02.2020). – Режим доступа: для авториз. пользователей.

5. Галкина, А.А. Communication networks по дисциплине «Иностранный язык» (английский) для студентов технических специальностей : учебное пособие / А.А. Галкина. – Санкт-Петербург : Лань, 2016. – 144 с. – ISBN 978-5-8114-2129-9. – Текст : электронный // Лань : электронно-библиотечная система. – URL: <https://e.lanbook.com/book/87572> (дата обращения: 14.02.2020). – Режим доступа: для авториз. пользователей.

### **7.3 Методические указания, рекомендации и другие материалы к занятиям**

1. Харитоновна, А.Е. Хранилища и системы интеллектуального анализа данных: методические указания / А.Е. Харитоновна. – М.: РГАУ-МСХА им. К.А. Тимирязева, 2016. – 25 С.

#### **8. Перечень ресурсов информационно-телекоммуникационной сети «Интернет», необходимых для освоения дисциплины**

1. Язык программирования Python. URL: <https://www.python.org/>(открытый доступ)

2. The R Project for Statistical Computing <https://www.r-project.org/> (открытый доступ)

3. Анаконда. URL: <https://www.anaconda.com/distribution/>(открытый доступ)

4. Официальный сайт Росстата. URL: <http://www.gks.ru/> (открытый доступ)

5. Официальный сайт Центрального Банка России. URL: <http://www.cbr.ru> (открытый доступ)

6. Bureau of Economic Analysis. URL: <http://www.bea.gov> (открытый доступ)

7. Московская международная валютная биржа. <http://www.micex.ru> (открытый доступ)

8. Официальный сайт Всемирного банка . URL: [http:// www.worldbank.org](http://www.worldbank.org) (открытый доступ)

9. Официальный сайт Международного валютного фонда. URL: <http://www.imf.org> (открытый доступ)

10.Официальный сайт Международной организации труда. URL: <http://www.ilo.org> (открытый доступ)

11.Официальный сайт Министерства финансов РФ. URL: <http://www.minfin.gov.ru> (открытый доступ)

12.Официальный сайт Национального бюро экономических исследований США. URL: <http://www.nber.org> (открытый доступ)

### 9. Перечень программного обеспечения

Таблица 9

#### Перечень программного обеспечения

№ п/п	Наименование раздела учебной дисциплины	Наименование программы	Тип программы	Автор	Год разработки
1	<p>Theme 1. Statistics and data analysis Тема 1. Статистика и анализ данных</p> <p>Theme 2. Absolute, Mean and Relative Values Тема 2. Абсолютные, средние и относительные величины</p> <p>Theme 3. Testing Statistical Hypotheses Тема 3. Проверка статистических гипотез.</p> <p>Theme 4. Correlation and regression analysis Тема 4. Корреляционно-регрессионный анализ</p> <p>Theme 5. Definition, Essence and Tasks of Data Mining Тема 5. Понятие, сущность и задачи интеллектуального анализа данных</p> <p>Theme 6. Classification and Regression Task Тема 6. Решение задач классификации и регрессии</p> <p>Theme 7. Association Rule Mining Тема 7. Поиск ассоциативных правил в процессе анализа данных</p> <p>Theme 8. Cluster Analysis Тема 8. Кластерный анализ</p> <p>Theme 9. Neural network analysis methods Тема 9. Нейросетевые методы анализа</p> <p>Theme 10. Text Mining Тема 10. Анализ текстовой информации и аналитика</p> <p>Theme 11. Data Visualization Тема 11. Визуализация данных</p>	R	расчётная	r-project	2019
2	<p>Theme 1. Statistics and data analysis Тема 1. Статистика и анализ данных</p> <p>Theme 2. Absolute, Mean and Relative Values Тема 2. Абсолютные, средние и относительные величины</p> <p>Theme 3. Testing Statistical Hypotheses Тема 3. Проверка статистических гипотез.</p> <p>Theme 4. Correlation and regression analysis Тема 4. Корреляционно-регрессионный анализ</p>	RStudio	расчётная	r-project	2019

	<p>Theme 5. Definition, Essence and Tasks of Data Mining Тема 5. Понятие, сущность и задачи интеллектуального анализа данных</p> <p>Theme 6. Classification and Regression Task Тема 6. Решение задач классификации и регрессии</p> <p>Theme 7. Association Rule Mining Тема 7. Поиск ассоциативных правил в процессе анализа данных</p> <p>Theme 8. Cluster Analysis Тема 8. Кластерный анализ</p> <p>Theme 9. Neural network analysis methods Тема 9. Нейросетевые методы анализа</p> <p>Theme 10. Text Mining Тема 10. Анализ текстовой информации и аналитика</p> <p>Theme 11. Data Visualization Тема 11. Визуализация данных</p>				
3	<p>Theme 1. Statistics and data analysis Тема 1. Статистика и анализ данных</p> <p>Theme 2. Absolute, Mean and Relative Values Тема 2. Абсолютные, средние и относительные величины</p> <p>Theme 3. Testing Statistical Hypotheses Тема 3. Проверка статистических гипотез.</p> <p>Theme 4. Correlation and regression analysis Тема 4. Корреляционно-регрессионный анализ</p> <p>Theme 5. Definition, Essence and Tasks of Data Mining Тема 5. Понятие, сущность и задачи интеллектуального анализа данных</p> <p>Theme 6. Classification and Regression Task Тема 6. Решение задач классификации и регрессии</p> <p>Theme 7. Association Rule Mining Тема 7. Поиск ассоциативных правил в процессе анализа данных</p> <p>Theme 8. Cluster Analysis Тема 8. Кластерный анализ</p> <p>Theme 9. Neural network analysis methods Тема 9. Нейросетевые методы анализа</p> <p>Theme 10. Text Mining Тема 10. Анализ текстовой информации и аналитика</p> <p>Theme 11. Data Visualization Тема 11. Визуализация данных</p>	Anaconda	расчётная	Anaconda Enterprise	2019

## 10. Описание материально-технической базы, необходимой для осуществления образовательного процесса по дисциплине

Таблица 10

### Сведения об обеспеченности специализированными аудиториями, кабинетами, лабораториями

Наименование специальных помещений и помещений для самостоятельной работы (№ учебного корпуса, № аудитории)	Оснащенность специальных помещений и помещений для самостоятельной работы
1	2
<i>учебная аудитория для проведения занятий лекционного типа, учебная аудитория для групповых и индивидуальных консультаций, учебная аудитория для текущего контроля и промежуточной аттестации (2й учебный корпус, 102 ауд.)</i>	<ol style="list-style-type: none"> <li>1. Экран с электроприводом 1 шт. (Инв. №558771/2)</li> <li>2. Проектор 1 шт. (без инв. №) – приобретался не за счет средств вуза</li> <li>3. Вандалоустойчивый шкаф 1 шт. (Инв.№558850/7)</li> <li>4. Системный блок iP-4 541 3200 Mhz/1024 Mb/ 80 Gb / DVD-R с монитором 1 шт. (Инв. №558777/9)</li> <li>5. Стенд «Сергеев Сергей Степанович 1910-1999» 1 шт. (Инв.№591013/25)</li> <li>6. Огнетушитель порошковый 1 шт. (Инв. №559527)</li> <li>7. Подвесное крепление к огнетушителю 1 шт. (Инв. № 559528)</li> <li>8. Жалюзи 2шт. (Инв. №1107-221225, Инв. №1107-221225)</li> <li>9. Лавка 20 шт.</li> <li>10. Стол аудиторный 20 шт.</li> <li>11. Стол для преподавателя 1 шт.</li> <li>12. Стул 2 шт.</li> <li>13. Доска маркерная 1 шт.</li> <li>14. Трибуна напольная 1 шт. (без инв. №)</li> </ol>
<i>учебная аудитория для проведения занятий семинарского типа, учебная аудитория для групповых и индивидуальных консультаций, учебная аудитория для текущего контроля и промежуточной аттестации, помещение для самостоятельной работы (2й учебный корпус, 302 ауд.)</i>	<ol style="list-style-type: none"> <li>1. Системный блок Intel Core Intel Core i3-2100/4096Mb/500Gb/DVD-RW 10 шт. (Инв.№601997, Инв.№601998, Инв.№601999, Инв.№602000, Инв.№602001, Инв.№602002, Инв.№602003, Инв.№602004, Инв.№602005, Инв.№602006)</li> <li>2. Монитор 10 шт. (без инв. №) - приобретались не за счет средств вуза</li> <li>3. Шкаф 2 шт. (Инв.№594166, Инв.№594167)</li> <li>4. Тумба 1 шт. (Инв.№594168)</li> <li>5. Подвесное крепление к огнетушителю 1 шт. (Инв. № 559528)</li> <li>6. Огнетушитель порошковый 1 шт. (Инв. №559527)</li> <li>7. Жалюзи 1 шт. (Инв.№551557)</li> <li>8. Доска магнитно-маркерная 1 шт.</li> <li>9. Стол 5 шт.</li> <li>10. Стол компьютерный 12 шт.</li> <li>11. Стул офисный 21 шт.</li> <li>12. Сейф 1 шт. (без Инв.№).</li> </ol>
Студенческое общежитие	Комнаты для самоподготовки
ЦНБ имени Н.И. Железнова	Читальный зал

### 11. Методические рекомендации студентам по освоению дисциплины

Приступая к изучению дисциплины «Интеллектуальный анализ данных и статистика на иностранном языке», студенты должны ознакомиться с учебной программой, учебной, научной и методической литературой, имеющейся в библиотеке РГАУ-МСХА им. К.А. Тимирязева, получить в библиотеке рекомендованные учебники и учебно-методические пособия, завести новую тетрадь для работы с первоисточниками.

В ходе занятий вести конспектирование учебного материала, обращать внимание на категории, формулировки, раскрывающие содержание тех или иных явлений и процессов, научные выводы и практические рекомендации, записывать слова и словосочетания на иностранном языке по теме занятия, задавать преподавателю уточняющие вопросы с целью уяснения теоретических положений, разрешения спорных ситуаций или касательно иностранных слов, вызывающих затруднения при переводе.

В ходе подготовки к практическим занятиям изучить основную литературу, ознакомиться с дополнительной литературой в соответствии с поставленной задачей. При этом учесть рекомендации преподавателя и требования учебной программы. Необходимо дорабатывать свой конспект, делая в нем соответствующие записи из литературы, рекомендованной преподавателем и предусмотренной учебной программой.

При подготовке к зачету и экзамену повторять пройденный материал в строгом соответствии с учебной программой. Использовать конспекты и литературу, рекомендованную преподавателем. Обратит особое внимание на темы учебных занятий, пропущенных студентом по разным причинам. При необходимости обратиться за консультацией и методической помощью к преподавателю.

### **Виды и формы отработки пропущенных занятий**

Студент, пропустивший занятия обязан самостоятельно выполнить сообщение (презентацию), рассмотренную на практическом занятии и подготовиться по контрольным вопросам к защите работы в рамках часов консультаций.

## **12. Методические рекомендации преподавателям по организации обучения по дисциплине**

Курс интеллектуального анализа данных и статистики на иностранном языке должен давать не абстрактно-формальные, а прикладные знания. Данная цель может быть реализована только при условии соблюдения в учебных планах преемственности учебных дисциплин. Базовые знания для изучения методов интеллектуального анализа данных дают такие дисциплины, как иностранный язык, экономическая теория, информатика. Освоение подходов к интеллектуальному анализу данных и статистике позволит студентам в будущем использовать его в исследованиях, в планировании и прогнозировании.

Студент может провести собственное исследование на примере конкретного предприятия, представляющим его научный интерес, представить результаты в виде презентации. В случае надлежащего качества, его работа может быть заслушана на научном кружке кафедры или на студенческой научной конференции. По решению кафедры, студенты, занявшие призовые места на научных студенческих конференциях, могут освободиться от сдачи зачета или экзамена по этой дисциплине.

### **Программу разработал (и):**

Харитонова А.Е., к.э.н., доцент

---

(подпись)



## РЕЦЕНЗИЯ

на рабочую программу дисциплины Б1.В.ДВ.05.01 «Интеллектуальный анализ данных и статистика на иностранном языке»

ОПОП ВО по направлению 09.03.02 «Информационные системы и технологии», направленность «Информационные технологии анализа данных» (квалификация выпускника – бакалавр)

Шереужевай Мудиной Альбертовной, доцентом кафедры финансов ФГБОУ ВО г. Москвы «РГАУ-МСХА имени К.А. Тимирязева», кандидатом экономических наук (далее по тексту рецензент), проведено рецензирование рабочей программы дисциплины «**Интеллектуальный анализ данных и статистика на иностранном языке**» ОПОП ВО по направлению 09.03.02 «Информационные системы и технологии», направленность Информационные технологии анализа данных (уровень обучения - бакалавриат) разработанной в ФГБОУ ВО «Российский государственный аграрный университет – МСХА имени К.А. Тимирязева», на кафедре статистики и эконометрики (разработчик – Харитоновна Анна Евгеньевна, кандидат экономических наук, доцент кафедры статистики и эконометрики).

Рассмотрев представленные на рецензирование материалы, рецензент пришел к следующим выводам:

1. Предъявленная рабочая программа дисциплины «Интеллектуальный анализ данных и статистика на иностранном языке» (далее по тексту Программа) соответствует требованиям ФГОС ВО по направлению 09.03.02 «Информационные системы и технологии». Программа содержит все основные разделы, соответствует требованиям к нормативно-методическим документам.

2. Представленная в Программе актуальность учебной дисциплины в рамках реализации ОПОП ВО не подлежит сомнению – дисциплина относится к дисциплинам по выбору части, формируемой участниками образовательных отношений учебного цикла – Б1.В.ДВ.

3. Представленные в Программе цели дисциплины соответствуют требованиям ФГОС ВО направления 09.03.02 «Информационные системы и технологии».

4. В соответствии с Программой за дисциплиной «Интеллектуальный анализ данных и статистика на иностранном языке» закреплено 2 компетенции (5 индикаторов). Дисциплина «Интеллектуальный анализ данных и статистика на иностранном языке» и представленная Программа способна реализовать их в объявленных требованиях.

5. Результаты обучения, представленные в Программе в категориях знать, уметь, владеть соответствуют специфике и содержанию дисциплины и демонстрируют возможность получения заявленных результатов.

6. Общая трудоёмкость дисциплины «Интеллектуальный анализ данных и статистика на иностранном языке» составляет 5 зачётных единицы ( 180 часов).

7. Информация о взаимосвязи изучаемых дисциплин и вопросам исключения дублирования в содержании дисциплин соответствует действительности. Дисциплина «Интеллектуальный анализ данных и статистика на иностранном языке» взаимосвязана с другими дисциплинами ОПОП ВО и Учебного плана по направлению 09.03.02 «Информационные системы и технологии» и возможность дублирования в содержании отсутствует.

8. Представленная Программа предполагает использование современных образовательных технологий, используемые при реализации различных видов учебной работы. Формы образовательных технологий соответствуют специфике дисциплины.

9. Программа дисциплины «Интеллектуальный анализ данных и статистика на иностранном языке» предполагает проведение занятий в интерактивной форме.

10. Виды, содержание и трудоёмкость самостоятельной работы студентов, представленные в Программе, соответствуют требованиям к подготовке выпускников, содержащимся во ФГОС ВО направления 09.03.02 «Информационные системы и технологии».

11. Представленные и описанные в Программе формы текущей оценки знаний (участие в обсуждениях, защита работ, контрольные работы, тестирование), соответствуют специфике дисциплины и требованиям к выпускникам.

Форма промежуточного контроля знаний студентов, предусмотренная Программой, осуществляется в форме зачета в 8 семестре и экзамена в 9 семестре, что соответствует статусу дисциплины, как дисциплины по выбору части, формируемой участниками образовательных отношений учебного цикла – Б1.В.ДВ ФГОС ВО направления 09.03.02 «*Информационные системы и технологии*».

12. Формы оценки знаний, представленные в Программе, соответствуют специфике дисциплины и требованиям к выпускникам.

13. Учебно-методическое обеспечение дисциплины представлено: основной литературой – 3 источника (базовый учебник), дополнительной литературой – 5 наименований Интернет-ресурсы – 12 источников и соответствует требованиям ФГОС ВО направления 09.03.02 «*Информационные системы и технологии*».

14. Материально-техническое обеспечение дисциплины соответствует специфике дисциплины «Интеллектуальный анализ данных и статистика на иностранном языке» и обеспечивает использование современных образовательных, в том числе интерактивных методов обучения.

15. Методические рекомендации студентам и методические рекомендации преподавателям по организации обучения по дисциплине дают представление о специфике обучения по дисциплине «**Интеллектуальный анализ данных и статистика на иностранном языке**».

### **ОБЩИЕ ВЫВОДЫ**

На основании проведенного рецензирования можно сделать заключение, что характер, структура и содержание рабочей программы дисциплины «Интеллектуальный анализ данных и статистика на иностранном языке» ОПОП ВО по направлению 09.03.02 «*Информационные системы и технологии*», направленность «*Информационные технологии анализа данных*» (квалификация выпускника – бакалавр), разработанная Харитоновой А. Е., к.э.н., доцентом кафедры статистики и эконометрики соответствует требованиям ФГОС ВО, современным требованиям экономики, рынка труда и позволит при её реализации успешно обеспечить формирование заявленных компетенций.

Рецензент: Шереужева М.А., доцент кафедры финансов ФГБОУ ВО «Российский государственный аграрный университет – МСХА имени К.А. Тимирязева», кандидат экономических наук \_\_\_\_\_ «\_\_\_\_\_» \_\_\_\_\_

(подпись)

2020 г.