

Документ подписан простой электронной подписью
Информация о владельце:
ФИО: Хоружий Людмила Ивановна
Должность: Директор института экономики и управления АПК
Дата подписания: 24.10.2023 15:09
Уникальный программный идентификатор:
1e90b132d9b04dce6758516011490d12cb1e6a9



МИНИСТЕРСТВО СЕЛЬСКОГО ХОЗЯЙСТВА РОССИЙСКОЙ ФЕДЕРАЦИИ
ФЕДЕРАЛЬНОЕ ГОСУДАРСТВЕННОЕ БЮДЖЕТНОЕ ОБРАЗОВАТЕЛЬНОЕ УЧРЕЖДЕНИЕ ВЫСШЕГО ОБРАЗОВАНИЯ
«РОССИЙСКИЙ ГОСУДАРСТВЕННЫЙ АГРАРНЫЙ УНИВЕРСИТЕТ –
МСХА имени К.А. ТИМИРЯЗЕВА»
(ФГБОУ ВО РГАУ - МСХА имени К.А. Тимирязева)

Институт экономики и управления АПК

Кафедра бухгалтерского учета, финансов и налогообложения

УТВЕРЖДАЮ:
Директор института
экономики и управления АПК
Л.И. Хоружий
2023_ г.




РАБОЧАЯ ПРОГРАММА ДИСЦИПЛИНЫ
ФТД.02
Цифровизация бухгалтерского учета
для подготовки магистров


ФГОС ВО


Направление: 38.04.01 Экономика
Направленность: Оценка бизнеса, корпоративный учет и финансы
в цифровой экономике
Курс 2 / 2
Семестр 3 / 4

Форма обучения: очная /заочная
Год начала подготовки: 2023

Москва, 2023


Разработчики: Ливанова Р.В., канд. экон. наук, доцент 
« » 2023г.

Остапчук Т.В., канд. экон. наук, доцент 
«18» 06 2023г.

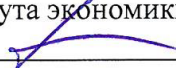
Рецензент: Трясцина Н.Ю., канд. экон. наук, доцент кафедры экономической безопасности и права 
«18» 06 2023г.


Программа составлена в соответствии с требованиями ФГОС ВО по направлению подготовки 38.04.01 «Экономика», профессиональных стандартов и учебного плана 2023 года начала подготовки.

Программа обсуждена на заседании кафедры бухгалтерского учета, финансов и налогообложения
протокол № 13 от «13» июня 2023 г.

И.о. зав. кафедрой Постникова Л.В., канд. экон. наук, доцент 
«13» июня 2023г.

Согласовано:

Председатель учебно-методической комиссии института экономики и управления
АПК Гупалова Т.Н., канд. экон. наук, доцент 
«19» июня 2023г.

И.о. заведующего выпускающей кафедры бухгалтерского учёта, финансов и налогообложения
Постникова Л.В., канд. экон. наук, доцент 
«13 » июня 2023г.

Зав. отделом комплектования ЦНБ  Ермилова Л.Р.

СОДЕРЖАНИЕ

АННОТАЦИЯ.....	4
1. ЦЕЛЬ ОСВОЕНИЯ ДИСЦИПЛИНЫ.....	5
2. МЕСТО ДИСЦИПЛИНЫ В УЧЕБНОМ ПРОЦЕССЕ	5
3. ПЕРЕЧЕНЬ ПЛАНИРУЕМЫХ РЕЗУЛЬТАТОВ ОБУЧЕНИЯ ПО ДИСЦИПЛИНЕ, СООТНЕСЕННЫХ С ПЛАНИРУЕМЫМИ РЕЗУЛЬТАТАМИ ОСВОЕНИЯ ОБРАЗОВАТЕЛЬНОЙ ПРОГРАММЫ.....	6
4. СТРУКТУРА И СОДЕРЖАНИЕ ДИСЦИПЛИНЫ.....	10
4.1 РАСПРЕДЕЛЕНИЕ ТРУДОЁМКОСТИ ДИСЦИПЛИНЫ ПО ВИДАМ РАБОТ ПО СЕМЕСТРАМ.....	10
4.2 СОДЕРЖАНИЕ ДИСЦИПЛИНЫ.....	10
4.3 ЛЕКЦИИ/ПРАКТИЧЕСКИЕ ЗАНЯТИЯ	12
5. ОБРАЗОВАТЕЛЬНЫЕ ТЕХНОЛОГИИ	16
6. ТЕКУЩИЙ КОНТРОЛЬ УСПЕВАЕМОСТИ И ПРОМЕЖУТОЧНАЯ АТТЕСТАЦИЯ ПО ИТОГАМ ОСВОЕНИЯ ДИСЦИПЛИНЫ	16
6.1. ТИПОВЫЕ КОНТРОЛЬНЫЕ ЗАДАНИЯ ИЛИ ИНЫЕ МАТЕРИАЛЫ, НЕОБХОДИМЫЕ ДЛЯ ОЦЕНКИ ЗНАНИЙ, УМЕНИЙ И НАВЫКОВ И (ИЛИ) ОПЫТА ДЕЯТЕЛЬНОСТИ.....	16
6.2. ОПИСАНИЕ ПОКАЗАТЕЛЕЙ И КРИТЕРИЕВ КОНТРОЛЯ УСПЕВАЕМОСТИ, ОПИСАНИЕ ШКАЛ ОЦЕНИВАНИЯ.....	50
7. УЧЕБНО-МЕТОДИЧЕСКОЕ И ИНФОРМАЦИОННОЕ ОБЕСПЕЧЕНИЕ ДИСЦИПЛИНЫ.....	52
7.1 ОСНОВНАЯ ЛИТЕРАТУРА.....	52
7.2 ДОПОЛНИТЕЛЬНАЯ ЛИТЕРАТУРА	52
7.3 НОРМАТИВНЫЕ ПРАВОВЫЕ АКТЫ.....	53
7.4 МЕТОДИЧЕСКИЕ УКАЗАНИЯ, РЕКОМЕНДАЦИИ И ДРУГИЕ МАТЕРИАЛЫ К ЗАНЯТИЯМ	53
8. ПЕРЕЧЕНЬ РЕСУРСОВ ИНФОРМАЦИОННО-ТЕЛЕКОММУНИКАЦИОННОЙ СЕТИ «ИНТЕРНЕТ», НЕОБХОДИМЫХ ДЛЯ ОСВОЕНИЯ ДИСЦИПЛИНЫ.....	55
9. ПЕРЕЧЕНЬ ПРОГРАММНОГО ОБЕСПЕЧЕНИЯ И ИНФОРМАЦИОННЫХ СПРАВОЧНЫХ СИСТЕМ.....	56
10. ОПИСАНИЕ МАТЕРИАЛЬНО-ТЕХНИЧЕСКОЙ БАЗЫ, НЕОБХОДИМОЙ ДЛЯ ОСУЩЕСТВЛЕНИЯ ОБРАЗОВАТЕЛЬНОГО ПРОЦЕССА ПО ДИСЦИПЛИНЕ	56
11. МЕТОДИЧЕСКИЕ РЕКОМЕНДАЦИИ СТУДЕНТАМ ПО ОСВОЕНИЮ ДИСЦИПЛИНЫ	57
Виды и формы отработки пропущенных занятий	58
12. МЕТОДИЧЕСКИЕ РЕКОМЕНДАЦИИ ПРЕПОДАВАТЕЛЯМ ПО ОРГАНИЗАЦИИ ОБУЧЕНИЯ ПО ДИСЦИПЛИНЕ.....	58

Аннотация
рабочей программы учебной дисциплины
ФТД.02
«Цифровизация бухгалтерского учета»
для подготовки магистра по направлению **38.04.01 Экономика**
направленности **«Оценка бизнеса, корпоративный учет и финансы в цифровой экономике»**

Целью освоения дисциплины: является освоение студентами теоретических и практических знаний и приобретение умений и навыков по направленности обучения в области организации процесса ведения бухгалтерского учета, составления и представления бухгалтерской (финансовой) отчетности экономическими субъектами, законодательства РФ о бухгалтерском учете и отчетности и МСФО, организационных форм ведения бухгалтерского учета, видов внутренних документов, компьютерных программ для ведения бухгалтерского учета; ведения бухгалтерского учета, составления и представления бухгалтерской (финансовой) отчетности экономических субъектов по отечественным и международным стандартам, выбора организационной формы ведения бухгалтерского учета, разъяснения порядка применения внутренних документов; ведения бухгалтерского учета, составления и представления бухгалтерской (финансовой) отчетности экономического субъекта по отечественным и международным стандартам, процедурой постановки бухгалтерского учета в соответствии с утвержденной организационной формой, планированием, организацией и контролем текущей деятельности бухгалтерской службы; итогового обобщения фактов хозяйственной жизни на счетах бухгалтерского учета с использованием цифровых инструментов и технологий.

Место дисциплины в учебном процессе: дисциплина включена в цикл факультативных дисциплин учебного плана по направлению 38.04.01 Экономика, направленности «Оценка бизнеса, корпоративный учет и финансы в цифровой экономике».

Требования к результатам освоения дисциплины: в результате освоения дисциплины формируется следующая компетенция (индикаторы): ПКос-2 (ПКос-2.1; ПКос-2.2; ПКос-2.3), ПКос-4 (ПКос-4.1; ПКос-4.2; ПКос-4.3).

Краткое содержание дисциплины: Характеристика программы «1С: Предприятие.8», первоначальная настройка, ввод начальных остатков. Учет денежных средств и расчетов с поставщиками и покупателями в программе. Кадровый учет и учет заработной платы в программе. Учет объектов учета и формирование финансовых результатов, регламентированной отчетности в программе.

Общая трудоёмкость дисциплины: 1 зачетная единица (36 часов, в том числе 4 часа/2 часа практической подготовки).

Промежуточный контроль: зачет в 3-м/4-м семестре.

1. Цель освоения дисциплины

Целью освоения дисциплины: «**Цифровизация бухгалтерского учета**» является освоение студентами теоретических и практических знаний и приобретение умений и навыков по направленности обучения в области организации процесса ведения бухгалтерского учета, составления и представления бухгалтерской (финансовой) отчетности экономическими субъектами, законодательства РФ о бухгалтерском учете и отчетности и МСФО, организационных форм ведения бухгалтерского учета, видов внутренних документов, компьютерных программ для ведения бухгалтерского учета; ведения бухгалтерского учета, составления и представления бухгалтерской (финансовой) отчетности экономических субъектов по отечественным и международным стандартам, выбора организационной формы ведения бухгалтерского учета, разъяснения порядка применения внутренних документов; ведения бухгалтерского учета, составления и представления бухгалтерской (финансовой) отчетности экономического субъекта по отечественным и международным стандартам, процедурой постановки бухгалтерского учета в соответствии с утвержденной организационной формой, планированием, организацией и контролем текущей деятельности бухгалтерской службы; итогового обобщения фактов хозяйственной жизни на счетах бухгалтерского учета с использованием цифровых инструментов и технологий.

Место дисциплины в учебном процессе

Дисциплина «Цифровизация бухгалтерского учета» включена в факультативный цикл учебного плана. Дисциплина «Цифровизация бухгалтерского учета» реализуется в соответствии с требованиями ФГОС ВО, профессиональных стандартов и Учебного плана по направлению 38.04.01 «Экономика», направленности «Оценка бизнеса, корпоративный учет и финансы в цифровой экономике». Предшествующим курсом, включенными в учебный план, на котором непосредственно базируется дисциплина «Цифровизация бухгалтерского учета», является «Бухгалтерский финансовый учет (продвинутый курс)». Дисциплина «Цифровизация бухгалтерского учета» является основополагающей для подготовки к процедуре защиты и защиты выпускной квалификационной работы. Особенностью дисциплины является то, что занятия проходят в компьютерном классе, задание выполняется через интернет в электронной цифровой среде на сайте для учебных заведений <https://edu.1cfresh.com/> в программе «1С: Предприятие 8».

Рабочая программа дисциплины «**Цифровизация бухгалтерского учета**» для инвалидов и лиц с ограниченными возможностями здоровья разрабатывается индивидуально с учетом особенностей психофизического развития, индивидуальных возможностей и состояния здоровья таких обучающихся.

2. Перечень планируемых результатов обучения по дисциплине, соотнесенных с планируемыми результатами освоения образовательной программы

Изучение данной учебной дисциплины направлено на формирование у обучающихся профессиональных компетенций: ПКос-2 (**ПКос-2.1; ПКос-2.2; ПКос-2.3**) ПКос-4 (**ПКос-4.1; ПКос-4.2; ПКос-4.3**), представленных в таблице 1.

Требования к результатам освоения учебной дисциплины

№ п/п	Код компетенции	Содержание компетенции (или её части)	Индикаторы компетенций	В результате изучения учебной дисциплины обучающиеся должны:		
				знать	уметь	владеть
1.	ПКос-2	Способен аналитически использовать современные концепции корпоративных финансов и стоимости биз-неса для моделирования фи-нансовой стратегии роста в цифровой экономике	ПКос-2.1 - Знает нормативно-правовое законода-тельство в сфере корпоративных фи-нансов и оценки бизнеса, способы и методы сбора, ана-лиза и обработки информации для разработки финан-совой стратегии с использованием цифровых систем и технологий. Организацию процесса ведения бухгалтерского учета в экономических субъектах, имеющих обособленные подразделения (включая выделенные на отдельные балансы)Компьютерн ые программы для ведения бухгалтерского учета	Организацию процесса ведения бухгалтерского учета в экономических субъектах, имеющих обособленные подразделения (включая выделенные на отдельные балансы.) Компьютерные программы для ведения бухгалтерского учета. Современные технологии автоматизированной обработки информации.	-	-

			<p>ПКос 2.2 - Умеет применять передовые концепции, технологии, модели и подходы оценки стоимости бизнеса для обоснования стратегии корпоративного роста</p>		<p>Организация процесса ведения бухгалтерского учета в экономических субъектах, имеющих обособленные подразделения (включая выделенные на отдельные балансы). Применять на практике законодательство Российской Федерации о бухгалтерском учете. Пользоваться компьютерными программами для ведения бухгалтерского учета, информационными и справочно-</p>

					информационными системами, оргтехникой	
--	--	--	--	--	-------------------------------------------	--

			<p>ПКос-2.3 - Владеет методологией и методами формирования финансовой модели бизнеса и его оценки с использованием цифровых технологий</p>	-	-	<p>Организация постановки бухгалтерского учета в соответствии с утвержденной организационной формой в компьютерных программах ведения бухгалтерского учета.</p>

2.	ПКос-4	Способен вести бухгалтерский учет, составлять и представлять бухгалтерскую (финансовую) отчетность экономического субъекта с использованием цифровых средств и технологий	ПКос-4.1 - Знает организацию процесса ведения бухгалтерского учета, составления и представления бухгалтерской (финансовой) отчетности экономическими субъектами, законодательство РФ о бухгалтерском учете и отчетности и МСФО, организационные формы ведения бухгалтерского учета, виды внутренних документов, в том числе компьютерные программы для составления бухгалтерской финансовой отчетности	Принципы, требования, допущения организации и ведения бухгалтерского учета, составления и представления бухгалтерской (финансовой) отчетности экономическими субъектами, в том числе в электронной среде		
----	--------	---------------------------------------------------------------------------------------------------------------------------------------------------------------------------	--------------------------------------------------------------------------------------------------------------------------------------------------------------------------------------------------------------------------------------------------------------------------------------------------------------------------------------------------------------------------------------------------------	----------------------------------------------------------------------------------------------------------------------------------------------------------------------------------------------------------	--	--

			<p>ПКос-4.2- Умеет вести бухгалтерский учет; составлять и представлять бухгалтерскую (финансовую) отчетность экономическими субъектами по отечественным и международным стандартам; предложить организационную форму ведения бухгалтерского учета; разъяснить порядок применения внутренних документов, с использованием справочно-правовых систем</p>		<p>Вести бухгалтерский учет, формировать бухгалтерскую отчетность по отечественным стандартам ведения бухгалтерского учета, выбрать оптимальную организационную форму ведения бухгалтерского учета и способы ведения используя профессиональное суждение в компьютерных программах для ведения бухгалтерского учета</p>	
--	--	--	--------------------------------------------------------------------------------------------------------------------------------------------------------------------------------------------------------------------------------------------------------------------------------------------------------------------------------------------------------	--	-------------------------------------------------------------------------------------------------------------------------------------------------------------------------------------------------------------------------------------------------------------------------------------------------------------------------	--

			<p>ПКос-4.3 - владеет навыками ведения бухгалтерского учета; составления и представления бухгалтерской (финансовой) отчетности экономическими субъектами по отечественным и международным стандартам; процедурой постановки бухгалтерского учета в соответствии с утвержденной организационной формой; планирования, организации и контроля текущей деятельности бухгалтерской службы; составления бухгалтерской (финансовой) отчетности с использованием компьютерных программ</p>			<p>навыками осуществления учетной деятельности по отражению фактов хозяйственной жизни на счетах бухгалтерского учета, по формированию бухгалтерской отчетности, используя профессиональное суждение на основе знаний отечественных стандартов бухгалтерского учета с использованием современных технологий автоматизированной обработки информации</p>
--	--	--	-------------------------------------------------------------------------------------------------------------------------------------------------------------------------------------------------------------------------------------------------------------------------------------------------------------------------------------------------------------------------------------------------------------------------------------------------------------------------------------	--	--	---------------------------------------------------------------------------------------------------------------------------------------------------------------------------------------------------------------------------------------------------------------------------------------------------------------------------------------------------------

--	--	--	--	--	--	--

3. Структура и содержание дисциплины

4.1 Распределение трудоёмкости дисциплины по видам работ по семестрам
 Общая трудоёмкость дисциплины составляет **1 зач. ед. (36 часов)**. Формой промежуточного контроля знаний студентов по дисциплине является зачёт в **3-м/4-м** семестре. Распределение по видам работ семестрам представлено в таблице 2.

ОЧНАЯ ФОРМА ОБУЧЕНИЯ

Таблица 2а

Распределение трудоёмкости дисциплины по видам работ по семестрам

Вид учебной работы	Трудоёмкость	
	час. /*	в т.ч. по семестрам № 3/*
Общая трудоёмкость дисциплины по учебному плану	36/4	36/4
1. Контактная работа:	16,25/4	16,25/4
Аудиторная работа	16,25/4	16,25/4
<i>в том числе:</i>		
<i>лекции (Л)</i>	8	8
<i>практические занятия (ПЗ)</i>	8/4	8/4
<i>контактная работа на промежуточном контроле (КРА)</i>	0,25	0,25
2. Самостоятельная работа (СРС)	19,75	19,75
<i>самостоятельное изучение разделов, самоподготовка (проработка и повторение лекционного материала и материала учебников и учебных пособий, подготовка к практическим занятиям и т.д.)</i>	10,75	10,75
<i>Подготовка к зачету (контроль)</i>	9	9
Вид промежуточного контроля:	зачет	

* в том числе практическая подготовка

ЗАОЧНАЯ ФОРМА ОБУЧЕНИЯ

Таблица 2б

Распределение трудоёмкости дисциплины по видам работ по семестрам

Вид учебной работы	Трудоёмкость	
	час. /*	в т.ч. по семестрам № 4/*
Общая трудоёмкость дисциплины по учебному плану	36/2	36/2
1. Контактная работа:	10,25/2	10,25/2
Аудиторная работа	10,25/2	10,25/2
<i>в том числе:</i>		
<i>лекции (Л)</i>	4	4
<i>практические занятия (ПЗ)</i>	6/2	6/2
<i>контактная работа на промежуточном контроле (КРА)</i>	0,25	0,25
2. Самостоятельная работа (СРС)	25,75	25,75
<i>самостоятельное изучение разделов, самоподготовка (проработка и повторение лекционного материала и материала учебников и учебных пособий, подготовка к практическим занятиям и т.д.)</i>	21,75	21,75

Подготовка к зачету (контроль)	4	4
Вид промежуточного контроля:	зачет	

* в том числе практическая подготовка

4.2 Содержание дисциплины

ОЧНАЯ ФОРМА ОБУЧЕНИЯ

Таблица 3а

Тематический план учебной дисциплины

Наименование разделов и тем дисциплин (укрупнено)	Всего	Аудиторная работа			Внеаудиторная работа СР
		Л	ПЗ/*	ПКР	
Тема 1. «Характеристика программы «1С: Предприятие.8», первоначальная настройка, ввод начальных остатков»	8,95	2	2/1	-	4,95
Тема 2. «Учет денежных средств и расчетов с поставщиками и покупателями в программе»	8,95	2	2/1	-	4,95
Тема 3. «Кадровый учет и учет заработной платы в программе»	8,95	2	2/1	-	4,95
Тема 4. «Учет объектов учета и формирование финансовых результатов, регламентированной отчетности в программе»	8,9	2	2/1	-	4,90
<i>контактная работа на промежуточном контроле (КРА)</i>	0,25	-	-	0,25	-
Всего за 3 семестр	36	8	8/4	0,25	19,75
Итого по дисциплине	36	8	8/4	0,25	19,75

* в том числе практическая подготовка

Тема 1. «Характеристика программы «1С: Предприятие.8», первоначальная настройка, ввод начальных остатков»

Возможности платформы «1С: Предприятие 8»; совместимость с предыдущими версиями; ведение учета деятельности нескольких организаций; поддержка разных систем налогообложения; обновление конфигурации.

Запуск программы и режимы работы; интерфейс программы; регистрация фактов хозяйственной деятельности; работа со списками, журналами, документами и отчетами; настройка элементов интерфейса; регистры бухгалтерского учёта. Общие настройки программы; поддержка и обслуживание программы; настройки пользователей и прав; использование электронной почты; обмен электронными документами; перенос данных между локальной версией и сервисом. Ввод сведений об организации; функциональность; параметры учёта; настройка учётной политики; персональные настройки пользователя; план счетов; справочники; ввод начальных остатков.

Тема 2. «Учет денежных средств и расчетов с поставщиками и покупателями в программе»

Аналитический учет денежных средств; валюты; статьи движения денежных средств; кассовые операции; документы по кассовым операциям; расчеты с подотчетными лицами; расчеты платежными картами; Кассовая книга; Лимит остатка кассы; денежные документы. Работа с документом «Авансовый отчет»; командировочные расходы в бухгалтерском и налоговом учете; представительские расходы; аналитический учет; регистры учета. Банковские операции, первичные документы; банковские выписки; зачисление на расчётный счёт; списание с расчетного счета; обмен с банком.

Справочник контрагентов; договоры с контрагентами; особенности учета расчетов в иностранной валюте; установка счетов учета расчетов с контрагентами; учет авансовых платежей; корректировка задолженности; учет резервов по сомнительным долгам; акт сверки расчетов; акт инвентаризации расчетов. Зачёт взаимных требований; списание расходов будущих периодов; расходы на рекламу; операции, введенные вручную; типовые операции; совмещение деятельности, облагаемой и не облагаемой НДС.

Тема 3. «Кадровый учет и учет заработной платы в программе»

Возможности кадрового учета в программе; справочники кадрового учета; документы по кадровому учету; отчеты по кадрам.

Возможности учета заработной платы в программе; настройки параметров учета зарплаты; начисления по заработной платы; больничный лист; отпуск; прочие начисления. Учет удержаний из заработной платы в программе; удержания по исполнительным листкам; удержание НДФЛ; удержание добровольных страховых взносов работников; др. удержания. Начисление страховых взносов по обязательному социальному страхованию; формирование платежных поручений; отчеты по страховым взносам с ФОТ.

Выплата заработной платы из кассы организации; выплата заработной платы по «зарплатному» проекту; отчеты по заработной плате и налогам (взносам) с ФОТ.

Тема 4. «Учет объектов учета и формирование финансовых результатов, регламентированной отчетности в программе»

Поступление объектов ОС; принятие к учету ОС; перемещение ОС; модернизация основных средств; списание основных средств. Порядок начисления амортизации по основным средствам; закрытие месяца, инвентаризация основных средств, регистры учета по основным средствам и отчетность.

Поступление нематериальных активов; принятие к учету нематериальных активов; принятие к учету НИОКР; передача нематериальных активов; списание НМА; параметры амортизации НМА; регистры учета по НМА и отчетность.

Поступление товаров и услуг; поступление доп. Расходов; учет импортных товаров; возврат товаров поставщику; корректировка поступления; закупка товаров и услуг по договору комиссии (агентскому договору). Поступление материалов; аналитический учет номенклатуры; операции по складу; проведение инвентаризации.

Помощник закрытия месяца; регламентные операции. Экспресс-проверка ведения учета; анализ налогового учета по НДС; анализ учета по налогу на прибыль; стандартные отчеты; настройки отчета; механизм расшифровки отчетных данных; автоматическое суммирование отчетных данных; виды стандартных отчетов; регламентированная отчетность.

ЗАОЧНАЯ ФОРМА ОБУЧЕНИЯ

Таблица 3б

Тематический план учебной дисциплины

Наименование разделов и тем дисциплин (укрупнено)	Всего	Аудиторная работа			Внеаудиторная работа СР
		Л	ПЗ/*	ПКР	
Тема 1. «Характеристика программы «1С: Предприятие.8», первоначальная настройка, ввод начальных остатков»	9,45	1	2/1	-	6,45
Тема 2. «Учет денежных средств и расчетов с поставщиками и покупателями в программе»	9,44	1	2/1	-	6,44
Тема 3. «Кадровый учет и учет заработной платы в программе»	8,43	1	1	-	6,43
Тема 4. «Учет объектов учета и формирование финансовых результатов, регламентированной отчетности в программе»	8,43	1	1	-	6,43
<i>контактная работа на промежуточном контроле (КРА)</i>	0,25	-	-	0,25	-
Всего за 3 семестр	36	4	6/2	0,25	25,75

Итого по дисциплине	36	4	6/2	0,25	25,75
----------------------------	-----------	----------	------------	-------------	--------------

* в том числе практическая подготовка

4.3 Лекции и практические занятия ОЧНАЯ ФОРМА ОБУЧЕНИЯ

Таблица 4а

Содержание лекций/практических занятий и контрольные мероприятия

№ п/п	№ раздела	№ и название лекций/ практических занятий	Формируемые компетенции (индикаторы)	Вид контрольного мероприятия	Кол-во Часов/ в том числе практическая подготовка
1.	3 семестр				16/4
	Тема 1. «Характеристика Программы	Лекция № 1. Характеристика программы «1С: Предприятие.8», первоначальная настройка,	ПКос-2 (ПКос-2.1; ПКос-2.2; ПКос-2.3) ПКос-4 (ПКос-4.1; ПКос-4.2; ПКос-4.3)	-	2
	«1С: Предприятие.8», первоначальная настройка, ввод	ввод начальных остатков Практическое занятие № 1. Настройка функциональности и параметров учета, учетной политики. Ввод сведений об организации. Ввод начальных остатков.	ПКос-2 (ПКос-2.1; ПКос-2.2; ПКос-2.3) ПКос-4 (ПКос-4.1; ПКос-4.2; ПКос-4.3)	Устный опрос, контроль выполнения Кейс-задания Тестирование	2/1

№ п/п	№ раздела	№ и название лекций/ практических занятий	Формируемые компетенции (индикаторы)	Вид контрольного мероприятия	Кол-во Часов/ в том числе практическая подготовка
	начальных остатков»				
	Тема 2. «Учет денежных средств и расчетов с поставщиками и покупателями в программе»	Лекция № 2. Учет денежных средств и расчетов с поставщиками и покупателями в программе	ПКос-2 (ПКос-2.1; ПКос-2.2; ПКос-2.3) ПКос-4 (ПКос-4.2; ПКос-4.2; ПКос-4.3)	-	2
		Практическое занятие № 2. Учет денежных средств в программе: в кассе, на расчетном счете, авансовые отчеты. Учёт покупки материалов и товаров, учет продажи готовой продукции в программе	ПКос-2 (ПКос-2.1; ПКос-2.2; ПКос-2.3) ПКос-4 (ПКос-4.1; ПКос-4.2; ПКос-4.3)	Устный опрос, контроль выполнения Кейс-задания Тестирование	2/1
	Тема 3. «Кадровый учет и учет заработной платы в программе»	Лекция № 3. Кадровый учет и учет заработной платы в программе	ПКос-2 (ПКос-2.1; ПКос-2.2; ПКос-2.3) ПКос-4 (ПКос-4.1; ПКос-4.2; ПКос-4.3)	-	2
		Практическое занятие № 3. Кадровый учет в программе. Учет заработной платы в программе	ПКос-2 (ПКос-2.1; ПКос-2.2; ПКос-2.3) ПКос-4 (ПКос-4.1; ПКос-4.2; ПКос-4.3)	Устный опрос, контроль выполнения Кейс-задания Тестирование	2/1
	Тема 4. «Учет объектов учета и формирование финансовых результатов, регламентированной отчетности в программе»	Лекция № 4. Учет объектов учета и формирование финансовых результатов, регламентированной отчетности в программе	ПКос-2 (ПКос-2.1; ПКос-2.2; ПКос-2.3) ПКос-4 (ПКос-4.1; ПКос-4.2; ПКос-4.3)	-	2

	регламентированной отчетности в программе»	Практическое занятие № 4. Учет ОС, НМА и МЗ в программе. Учет финансовых результатов в программе и формирование регламентированной отчетности	ПКос-2 (ПКос-2.1; ПКос-2.2; ПКос-2.3) ПКос-4 (ПКос-4.1; ПКос-4.2; ПКос-4.3)	Устный опрос, контроль выполнения Кейс-задания Тестирование	2/1
Всего					16/4

ЗАОЧНАЯ ФОРМА ОБУЧЕНИЯ

Таблица 4б

Содержание лекций/практических занятий и контрольные мероприятия

№ п/п	№ раздела	№ и название лекций/ практических занятий	Формируемые компетенции (индикаторы)	Вид контрольного мероприятия	Кол-во Часов/ в том числе практическая подготовка
1.	4 семестр				10/2
	Тема 1. «Характеристика Программы «1С: Предприятие.8», первоначальная настройка, настройка, ввод	Лекция № 1. Характеристика программы «1С: Предприятие.8», первоначальная настройка, ввод начальных остатков Практическое занятие № 1. Настройка функциональности и параметров учета, учетной политики. Ввод сведений об организации. Ввод начальных остатков.	ПКос-2 (ПКос-2.1; ПКос-2.2; ПКос-2.3) ПКос-4 (ПКос-4.1; ПКос-4.2; ПКос-4.3)	-	1
			ПКос-2 (ПКос-2.1; ПКос-2.2; ПКос-2.3) ПКос-4 (ПКос-4.1; ПКос-4.2; ПКос-4.3)	Устный опрос, контроль выполнения Кейс-задания Тестирование	2/1

№ п/п	№ раздела	№ и название лекций/ практических занятий	Формируемые компетенции (индикаторы)	Вид контрольного мероприятия	Кол-во Часов/ в том числе практическая подготовка
	начальных остатков»				
	Тема 2. «Учет денежных средств и расчетов с поставщиками и покупателями в программе»	Лекция № 1. Учет денежных средств и расчетов с поставщиками и покупателями в программе	ПКос-2 (ПКос-2.1; ПКос-2.2; ПКос-2.3) ПКос-4 (ПКос-4.2; ПКос-4.2; ПКос-4.3)	-	1
		Практическое занятие № 2. Учет денежных средств в программе: в кассе, на расчетном счете, авансовые отчеты. Учёт покупки материалов и товаров, учет продажи готовой продукции в программе	ПКос-2 (ПКос-2.1; ПКос-2.2; ПКос-2.3) ПКос-4 (ПКос-4.1; ПКос-4.2; ПКос-4.3)	Устный опрос, контроль выполнения Кейс-задания Тестирование	2/1
	Тема 3. «Кадровый учет и учет заработной платы в программе»	Лекция № 2. Кадровый учет и учет заработной платы в программе	ПКос-2 (ПКос-2.1; ПКос-2.2; ПКос-2.3) ПКос-4 (ПКос-4.1; ПКос-4.2; ПКос-4.3)	-	1
		Практическое занятие № 3. Кадровый учет в программе. Учет заработной платы в программе	ПКос-2 (ПКос-2.1; ПКос-2.2; ПКос-2.3) ПКос-4 (ПКос-4.1; ПКос-4.2; ПКос-4.3)	Устный опрос, контроль выполнения Кейс-задания Тестирование	1
	Тема 4. «Учет объектов учета и формирование финансовых результатов, регламентированной отчетности в программе»	Лекция № 2. Учет объектов учета и формирование финансовых результатов, регламентированной отчетности в программе	ПКос-2 (ПКос-2.1; ПКос-2.2; ПКос-2.3) ПКос-4 (ПКос-4.1; ПКос-4.2;	-	1

результатов, регламентированной отчетности в программе»		ПКос-4.3)		
	Практическое занятие № 3. Учет ОС, НМА и МЗ в программе. Учет финансовых результатов в программе и формирование регламентированной отчетности	ПКос-2 (ПКос-2.1; ПКос-2.2; ПКос-2.3) ПКос-4 (ПКос-4.1; ПКос-4.2; ПКос-4.3)	Устный опрос, контроль выполнения Кейс-задания Тестирование	1
Всего				10/2

4.4 Перечень вопросов для самостоятельного изучения дисциплины ОЧНАЯ ФОРМА ОБУЧЕНИЯ

Таблица 5а

Перечень вопросов для самостоятельного изучения дисциплины

№ п/п	№ раздела и темы	Перечень рассматриваемых вопросов для самостоятельного изучения
3 семестр		
1.	Тема 1. «Характеристика программы «1С: Предприятие.8», первоначальная настройка, ввод начальных остатков»	Сравнительная характеристика программы «1С: Предприятие 8» с другими программными продуктами (ПКос-2, ПКос-4); Обзор версий программы, разработанных для решения конкретных учетных задач (ПКос-2.2, 2.3, ПКос-4.1, ПКос-4.2, ПКос 4.3); Знакомство с программным продуктом (ПКос-2, ПКос-2.2, ПКос-4.1, ПКос-4.2, ПКос-4.3); Знакомство с конфигурацией (ПКос-2.2, ПКос-2.3, ПКос-4.1). Запуск программы (ПКос-2.2, 2.3, ПКос-4); Изучение принципа работы программы, прикладного решения, работа со справочниками, номенклатурой, планом счетов (ПКос-2.2, 2.3, ПКос-4); Изучение правил составления учетной политики организации, и её влияния на настройки программы (ПКос-2.1, ПКос-4.1, ПКос-4.2, ПКос-4.3).
2.	Тема 2. «Учет денежных средств и расчетов с поставщиками и покупателями в программе»	Повторение и закрепление материала по бухгалтерскому учету денежных средств и денежных документов в кассе организации, первичных документов, учетных регистров, отчетов (ПКос-2.1, ПКос-4); Повторение и закрепление материала по бухгалтерскому учету расчетов с подотчетными лицами, первичных документы, учетных регистров (ПКос-2.1, ПКос-4); Повторение и закрепление материала по бухгалтерскому учету денежных средств на расчётном счете, первичных документы, учетных регистров (ПКос-2.1, ПКос-4);

		<p>Повторение и закрепление материала по бухгалтерскому учету продажи готовой продукции, предоставления услуг (ПКос-2.1, ПКос-4);</p> <p>Первичные документы, учетные регистры, бухгалтерские записи по учету продажи продукции, предоставления услуг (ПКос-2.1, ПКос-4);</p> <p>Повторение и закрепление материала по бухгалтерскому учету прочих операций, первичные документы, учетные регистры, бухгалтерские записи по учету прочих операций (ПКос-2.1, ПКос-4)..</p>
3.	Тема 3. «Кадровый учет и учет заработной платы в программе»	<p>Трудовое законодательство, налоговое законодательство в части кадрового учета и учета заработной платы (ПКос-2.1, ПКос-4);</p> <p>Формы и виды оплаты труда (ПКос-2.1);</p> <p>Аналитический учет расчетов по оплате труда (ПКос-2.1);</p> <p>Порядок расчёта и начисления отпускных (ПКос-2.1, ПКос-4);</p> <p>Порядок расчёта и начисления по листкам нетрудоспособности (ПКос-2.1, 2.2, 2.3, ПКос-4);</p> <p>Первичные документы, учетные регистры, бухгалтерские записи (ПКос-2.1);</p> <p>Порядок расчета НДФЛ (ПКос-2.1, ПКос-4);</p> <p>Порядок учета удержания алиментов (ПКос-2.1, ПКос-4);</p> <p>Порядок учета прочих удержаний из заработной платы (ПКос-2.1, ПКос-4);</p> <p>Первичные документы, учетные регистры, бухгалтерские записи (ПКос-2.1);</p> <p>Выплата заработной платы из кассы организации (ПКос-2.1);</p> <p>Выплата заработной платы по «зарплатному» проекту (ПКос-</p>

№ п/п	№ раздела и темы	Перечень рассматриваемых вопросов для самостоятельного изучения
		2.1); Первичные документы, учетные регистры, бухгалтерские записи (ПКос-2.1).
4.	Тема 4. «Учет объектов учета и формирование финансовых результатов, регламентированной отчетности в программе»	Учетная политика организации в части учета ОС (ПКос-2.1, ПКос-4); Нормативные документы по учету основных средств (ПКос-2.1); Классификация и оценка основных средств (ПКос-2.1); Первичные документы, учетные регистры, бухгалтерские записи по учету ОС (ПКос-2.1); Способы начисления амортизации по основным средствам (ПКос-2.1, ПКос-4); Первичные документы, учетные регистры, бухгалтерские записи по учету ОС (ПКос-2.1); Учетная политика организации в части учета НМА (ПКос-2.1, ПКос-4); Нормативные документы по учету нематериальных активов(ПКос-2.1); Классификация и оценка нематериальных активов (ПКос-2.1); Способы начисления амортизации по нематериальным активам (ПКос-2.1); Первичные документы, учетные регистры, бухгалтерские записи по учету НМА (ПКос-2.1). Учетная политика организации в части учета материалов (ПКос-2.1, ПКос-4); Нормативные документы по учету материалов и их место в МПЗ (ПКос-2.1); Оценка материалов (ПКос-2.1); Инвентаризация материалов (ПКос-2.1); Первичные документы, учетные регистры, бухгалтерские записи по учету материалов (ПКос-2.1); Учетная политика организации в части учета товаров и услуг (ПКос-2.1, ПКос-4); Нормативные документы по учету товаров (ПКос-2.1); Первичные документы, учетные регистры, бухгалтерские записи по учету товаров и услуг (ПКос-2.1); Учетная политика организации в части учета доходов и расходов (ПКос-2.1, ПКос-4); Формирования финансового результата деятельности организации (ПКос-2.1, ПКос-4); Нормативные документы по учету доходов и расходов (ПКос-2.1); Первичные документы, учетные регистры, бухгалтерские записи по учету финансовых результатов (ПКос-2.1, 2.2, 2.3); Налоговый кодекс РФ (ПКос-2.1); Порядок расчета налогов и сборов (ПКос-2.1, ПКос-4); Регистры бухгалтерского и налогового учета (ПКос-2.1); Нормативное регулирование бухгалтерской (финансовой) отчетности (ПКос-2.1); Нормативное регулирование налоговой отчетности (ПКос-2.1)..

ЗАОЧНАЯ ФОРМА ОБУЧЕНИЯ

Таблица 5б

Перечень вопросов для самостоятельного изучения дисциплины

№ п/п	№ раздела и темы	Перечень рассматриваемых вопросов для самостоятельного изучения
3 семестр		
1.	<p>Тема 1. «Характеристика программы «1С: Предприятие.8», первоначальная настройка, ввод начальных остатков»</p>	<p>Сравнительная характеристика программы «1С: Предприятие 8» с другими программными продуктами (ПКос-2, ПКос-4); Обзор версий программы, разработанных для решения конкретных учетных задач (ПКос-2.2, 2.3, ПКос-4.1, ПКос-4.2, ПКос 4.3); Знакомство с программным продуктом (ПКос-2, ПКос-2.2, ПКос-4.1, ПКос-4.2, ПКос-4.3); Знакомство с конфигурацией (ПКос-2.2, ПКос-2.3, ПКос-4.1). Запуск программы (ПКос-2.2, 2.3, ПКос-4); Изучение принципа работы программы, прикладного решения, работа со справочниками, номенклатурой, планом счетов (ПКос-2.2, 2.3, ПКос-4); Изучение правил составления учетной политики организации, и её влияния на настройки программы (ПКос-2.1, ПКос-4.1, ПКос-4.2, ПКос-4.3).</p>
2.	<p>Тема 2. «Учет денежных средств и расчетов с поставщиками и покупателями в программе»</p>	<p>Повторение и закрепление материала по бухгалтерскому учету денежных средств и денежных документов в кассе организации, первичных документов, учетных регистров, отчетов (ПКос-2.1, ПКос-4); Повторение и закрепление материала по бухгалтерскому учету расчетов с подотчетными лицами, первичных документы, учетных регистров (ПКос-2.1, ПКос-4); Повторение и закрепление материала по бухгалтерскому учету денежных средств на расчётном счете, первичных документы, учетных регистров (ПКос-2.1, ПКос-4); Повторение и закрепление материала по бухгалтерскому учету продажи готовой продукции, предоставления услуг (ПКос-2.1, ПКос-4); Первичные документы, учетные регистры, бухгалтерские записи по учету продажи продукции, предоставления услуг (ПКос-2.1, ПКос-4); Повторение и закрепление материала по бухгалтерскому учету прочих операций, первичные документы, учетные регистры, бухгалтерские записи по учету прочих операций (ПКос-2.1, ПКос-4)..</p>

3.	Тема 3. «Кадровый учет и учет заработной платы в программе»	<p>Трудовое законодательство, налоговое законодательство в части кадрового учета и учета заработной платы (ПКос-2.1, ПКос-4);</p> <p>Формы и виды оплаты труда (ПКос-2.1);</p> <p>Аналитический учет расчетов по оплате труда (ПКос-2.1);</p> <p>Порядок расчёта и начисления отпускных (ПКос-2.1, ПКос-4);</p> <p>Порядок расчёта и начисления по листкам нетрудоспособности (ПКос-2.1, 2.2, 2.3, ПКос-4);</p> <p>Первичные документы, учетные регистры, бухгалтерские записи (ПКос-2.1);</p> <p>Порядок расчета НДФЛ (ПКос-2.1, ПКос-4);</p> <p>Порядок учета удержания алиментов (ПКос-2.1, ПКос-4);</p> <p>Порядок учета прочих удержаний из заработной платы (ПКос-2.1, ПКос-4);</p> <p>Первичные документы, учетные регистры, бухгалтерские записи (ПКос-2.1);</p> <p>Выплата заработной платы из кассы организации (ПКос-2.1);</p> <p>Выплата заработной платы по «зарплатному» проекту (ПКос-</p>
----	--------------------------------------------------------------------	-----------------------------------------------------------------------------------------------------------------------------------------------------------------------------------------------------------------------------------------------------------------------------------------------------------------------------------------------------------------------------------------------------------------------------------------------------------------------------------------------------------------------------------------------------------------------------------------------------------------------------------------------------------------------------------------------------------------------------------------------------------------------------------------------------------------------------------------------------------------------------------------------------------

№ п/п	№ раздела и темы	Перечень рассматриваемых вопросов для самостоятельного изучения
		2.1); Первичные документы, учетные регистры, бухгалтерские записи (ПКос-2.1).
4.	Тема 4. «Учет объектов учета и формирование финансовых результатов, регламентированной отчетности в программе»	<p>Учетная политика организации в части учета ОС (ПКос-2.1, ПКос-4);</p> <p>Нормативные документы по учету основных средств (ПКос-2.1);</p> <p>Классификация и оценка основных средств (ПКос-2.1);</p> <p>Первичные документы, учетные регистры, бухгалтерские записи по учету ОС (ПКос-2.1);</p> <p>Способы начисления амортизации по основным средствам (ПКос-2.1, ПКос-4);</p> <p>Первичные документы, учетные регистры, бухгалтерские записи по учету ОС (ПКос-2.1);</p> <p>Учетная политика организации в части учета НМА (ПКос-2.1, ПКос-4); Нормативные документы по учету нематериальных активов(ПКос-2.1);</p> <p>Классификация и оценка нематериальных активов (ПКос-2.1);</p> <p>Способы начисления амортизации по нематериальным активам (ПКос-2.1);</p> <p>Первичные документы, учетные регистры, бухгалтерские записи по учету НМА (ПКос-2.1).</p> <p>Учетная политика организации в части учета материалов (ПКос-2.1, ПКос-4);</p> <p>Нормативные документы по учету материалов и их место в МПЗ (ПКос-2.1);</p> <p>Оценка материалов (ПКос-2.1);</p> <p>Инвентаризация материалов (ПКос-2.1);</p> <p>Первичные документы, учетные регистры, бухгалтерские записи по учету материалов (ПКос-2.1);</p> <p>Учетная политика организации в части учета товаров и услуг (ПКос-2.1, ПКос-4);</p> <p>Нормативные документы по учету товаров (ПКос-2.1);</p> <p>Первичные документы, учетные регистры, бухгалтерские записи по учету товаров и услуг (ПКос-2.1);</p> <p>Учетная политика организации в части учета доходов и расходов (ПКос-2.1, ПКос-4);</p> <p>Формирования финансового результата деятельности организации (ПКос-2.1, ПКос-4);</p> <p>Нормативные документы по учету доходов и расходов (ПКос-2.1);</p> <p>Первичные документы, учетные регистры, бухгалтерские записи по учету финансовых результатов (ПКос-2.1, 2.2, 2.3);</p> <p>Налоговый кодекс РФ (ПКос-2.1);</p> <p>Порядок расчета налогов и сборов (ПКос-2.1, ПКос-4);</p> <p>Регистры бухгалтерского и налогового учета (ПКос-2.1);</p> <p>Нормативное регулирование бухгалтерской (финансовой) отчетности (ПКос-2.1);</p> <p>Нормативное регулирование налоговой отчетности (ПКос-2.1)..</p>

5. Образовательные технологии

Таблица 6

Применение активных и интерактивных образовательных технологий

№ п/п	Тема и форма занятия	Наименование используемых активных и интерактивных образовательных технологий	
2 семестр			
1.	Тема 1 «Характеристика программы «1С: Предприятие.8», первоначальная настройка, ввод начальных остатков»	Л/ПЗ	Дерево решений/Мозговой штурм
2.	Тема 4. «Учет объектов учета и формирование финансовых результатов, регламентированной отчетности в программе»	Л/ПЗ	Эвристическая лекция/ Анализ конкретных учебных ситуаций

6. Текущий контроль успеваемости и промежуточная аттестация по итогам освоения дисциплины

6.1. Типовые контрольные задания или иные материалы, необходимые для оценки знаний, умений и навыков и (или) опыта деятельности

Текущий контроль знаний по дисциплине проводится путем контроля выполнения практических заданий в электронной цифровой среде на сайте для учебных заведений <https://edu.1cfresh.com/> и тестирования на портале <https://uc1.1c.ru/> в разделе «Образование» - «Учебное тестирование» в процессе

выполнения практических заданий и на последнем занятии в каждом семестре.

+7(495)688-90-02 | edu@1c.ru | Каталог видеокурсов | Расписание онлайн-курсов | Войти | Избранное | Сравнение

1C УЧЕБНЫЙ ЦЕНТР №1 | ЕЖЕГОДНО БОЛЕЕ **11000** ПРОГРАММИСТОВ, БУХГАЛТЕРОВ, ЭКОНОМИСТОВ И КАДРОВИКОВ ИСПОЛЬЗУЮТ НАШИ КУРСЫ ДЛЯ ОСВОЕНИЯ ПРОГРАММ 1С.

Найди свой курс

Консультант

СТАРТ В 1С | ПРОГРАММИРОВАНИЕ В 1С | ПОДГОТОВКА К ЭКЗАМЕНАМ | ЭДО | 1С:ДОКУМЕНТООБОРОТ | УНФ | КОМПЛЕКСНАЯ АВТОМАТИЗАЦИЯ | 1С:ERP | 1С:БУХГАЛТЕРИЯ И УПРОЩЕНКА | ТОРГОВЛЯ И РОЗНИЦА | БГУ И ЗКГУ | 1С:ЗАРПЛАТА 8 | ЗУП КОРП | УПП | ДРУГИЕ | ПРОЦЕДУРЫ | КУРСЫ ДЛЯ ШКОЛЬНИКОВ | 1С:МЕДИЦИНА | 1С:УПРАВЛЕНИЕ ХОЛДИНГОМ | УПРАВЛЕНИЕ ПРОЕКТАМИ | БЕСПЛАТНО

УЧЕБНОЕ ТЕСТИРОВАНИЕ | МОБИЛЬНЫЙ ТРЕНАЖЕР | ПЛАТНОЕ УЧЕБНОЕ ТЕСТИРОВАНИЕ | ЭКЗАМЕНЫ 1С | ПРОВЕРКА СЕРТИФИКАТОВ 1С | КОМПЛЕКТ СПЕЦИАЛИСТА

ПРОГРАММИРОВАНИЕ В 1С: 3 курса по цене 1

АДМИНИСТРИРОВАНИЕ 1С: 2 курса по цене 1

ОБУЧЕНИЕ ДЛЯ НАЧИНАЮЩИХ

СТАРТ В 1С: обзорный онлайн-курс всего за 286 р.

ПАСПОРТ КВАЛИФИКАЦИИ 1С | ОНЛАЙН-КУРСЫ | МАТЕРИАЛЫ ПО 1С:ERP | ПАРТНЕРАМ | FAQ | УЧЕБНАЯ ВЕРСИЯ 1С | СХЕМЫ ПРОХОЖДЕНИЯ КУРСОВ | ДОГОВОР ПУБЛИЧНОЙ ОФЕРТЫ

Главная » Учебное тестирование

1С:Учебное тестирование

1С:Учебное тестирование позволяет проверить знания по наиболее востребованным продуктам фирмы "1С" делового назначения и может быть рекомендовано для подготовки к экзамену "1С:Профессионал".

База учебного тестирования находится в свободном доступе и включает тесты из всех тем экзамена 1С:Профессионал.

Начать тестирование

ПОЖАЛУЙСТА АВТОРИЗУЙТЕСЬ

Email *

LivanovaRV@mail.ru

Пароль *

.....

Правила 1С:Учебного тестирования

- Можно пользоваться литературой и открывать программу "1С:Предприятие".
- Количество попыток и число ошибок не ограничено и не публикуется.
- Для получения положительной оценки ("Сдано") требуется правильно ответить на 12 из 14 вопросов в пределах установленного ограничения времени - 30 минут;

При сдаче теста показывается лишь общий % правильных ответов без указания того, на какой из вопросов был дан неверный ответ.

Правильные ответы

Чтобы видеть правильные ответы - используйте

- платный вариант 1С:Учебного тестирования <http://edu.1c.ru/prof/> (для стационарных компьютеров)
- мобильный тренажер <http://1c.ru/prof/mobile.jsp> (для планшетов и смартфонов)

Справка об успешном прохождении 1С:Учебного тестирования

После успешного прохождения теста, Вы получите письмо со ссылкой на [справку](#).

По Вашему желанию, справка может быть предъявлена преподавателю, работодателю, вывешена на персональной страничке и т.д.

Мы готовы выслать почтой её бумажный вариант, если Вы разместите ссылку на учебное тестирование: в соц.сетях, на сайте или форуме. Просто пришлите ссылку (которую разместили именно Вы) на edu@1c.ru с указанием Вашего почтового адреса.

Место 1С:Учебного тестирования в системе контроля знаний "1С"



Результаты успешного прохождения тестирования по пройденным темам (электронная Справка от «1С») размещаются на портале <https://portal.timacad.ru/> в портфолио достижений студента по ссылке: «Добавить достижения» - «Достижения в учебной деятельности» - «Добавить».

Тимирязевка

2017 / 18 2018 / 19 2019 / 20 2020 / 21 2021 / 22

Ранее

+ Добавить достижение

Комментарии

Достижения в научной деятельности

+ Добавить

Достижения в области культуры и творчества

+ Добавить

Достижения в общественных видах деятельности

+ Добавить

Достижения в учебной деятельности

+ Добавить

Достижение	Вид мероприятия, вид деятельности	Статус мероприятия, вида работ, уровень	Форма участия, значение вклада, уровень подготовки	Статус	Верификация	Балл	Вложения
Учебное тестирование 1С	1.2 Получение дополнительного образования, повышение квалификации	I Курсы дополнительного образования в ВУЗе и образовательных организациях области или города	свидетельство о прохождении дополнительного обучения на специальных курсах (не менее 24 часов)	На проверке	Нет прав	2	1. Справка 2. Справка 3. Справка 4. Справка 5. Справка 6. Справка 7. Справка 8. Справка 9. Справка 10. Справка

В качестве промежуточной аттестации по освоению дисциплины «Цифровизация бухгалтерского учета» проводится зачет во 3-м семестре. Зачет с учетом электронного тестирования и выполнения задачи на портале для учебных заведений <https://edu.1cfresh.com/> сдают в устном и электронном формате.

1) Примерные вопросы для проведения устного опроса по темам лекций (текущий контроль):

Темы лекционных занятий:

Тема 1. «Характеристика программы «1С: Предприятие.8», первоначальная настройка, ввод начальных остатков»

Вопросы по теме:

1. Возможности платформы «1С: Предприятие 8»;
2. Совместимость с предыдущими версиями;
3. Ведение учета деятельности нескольких организаций;
4. Поддержка разных систем налогообложения, учета в обособленных подразделениях;
5. Интернет-поддержка пользователей, автоматическое обновление конфигурации и методическая поддержка.
6. Запуск программы и режимы работы;
7. Интерфейс программы;
8. Общие настройки программы;
9. Настройки пользователей и прав;
10. Использование электронной почты, обмен электронными документами;
11. Перенос данных между локальной версией и сервисом;

12. Ввод сведений об организации;
13. Функциональность программы;
14. Параметры учёта;
15. Настройка учётной политики, плана счетов;
16. Персональные настройки пользователя, справочники;
17. Ввод начальных остатков.

Тема 2. «Учет денежных средств и расчетов с поставщиками и покупателями в программе»

Вопросы по теме:

1. Аналитический учет денежных средств (валюты, статьи движения денежных средств);
2. Лимит остатка кассы;
3. Кассовые операции (первичные документы);
4. Кассовые операции (регистры учета: Журнал кассовых документов; Кассовая книга; анализ счета; карточка счета и др.);
5. Расчеты с подотчетными лицами;
6. Операции с фискальным регистратором.
7. Работа с документом «Авансовый отчет»;
8. Командировочные расходы в бухгалтерском учете;
9. Командировочные расходы в налоговом учете;
10. Представительские расходы;
11. Банковские операции в программе;
12. Первичные документы по банковским операциям;
13. Банковские выписки;
14. Обмен с банком (Клиент – Банк);
15. Справочник контрагентов, договоры с контрагентами;
16. Особенности учета расчетов в иностранной валюте;
17. Установка счетов учета расчетов с контрагентами;
18. Учет авансовых платежей;
19. Корректировка задолженности;
20. Учет резервов по сомнительным долгам;
21. Акт сверки расчетов;
22. Акт инвентаризации расчетов.
23. Зачёт взаимных требований;
24. Списание расходов будущих периодов, расходы на рекламу;
25. Операции, введенные вручную и типовые операции;
26. Совмещение деятельности, облагаемой и не облагаемой НДС.

Тема 3. «Кадровый учет и учет заработной платы в программе»

Вопросы по теме:

1. Возможности кадрового учета в программе;
2. Настройки параметров кадрового учета;
3. Кадровый учет;
4. Отчеты по кадрам.
5. Учет начисления заработной платы в программе;

6. Учет удержаний из заработной платы в программе
7. Учет начисления страховых взносов в программе
8. Учет выплаты заработной платы в программе

Тема 4. «Учет объектов учета и формирование финансовых результатов, регламентированной отчетности в программе»

Вопросы по теме:

1. Настройки и Справочник ОС;
2. Поступление и учет объектов основных средств в программе;
3. Принятие к учету ОС, перемещение ОС;
4. Модернизация, списание основных средств;
5. Начисление амортизации по основным средствам;
6. Инвентаризация основных средств.
7. Поступление и принятие к учету нематериальных активов;
8. Принятие к учету НИОКР;
9. Передача и списание НМА;
10. Начисление амортизации НМА
11. Поступление товаров и услуг, поступление доп. Расходов;
12. Особенности учета импортных товаров;
13. Возврат товаров поставщику и корректировка поступления;
14. Закупка товаров и услуг по договору комиссии (агентскому договору);
15. Поступление материалов;
16. Аналитический учет номенклатуры;
17. Операции по складу;
18. Операции с тарой;
19. Проведение инвентаризации;
20. Учет спецодежды, спецоснастки и хозяйственного инвентаря;
21. Расчет налога на имущество;
22. Расчет транспортного налога;
23. Расчет земельного налога;
24. Операции налогового учета по НДС, отчеты по НДС;
25. Регистры налогового учета по налогу на прибыль;
26. Расчеты по налогу на прибыль (ПБУ 18/02).
27. Помощник закрытия месяца, регламентные операции; закрытие года;
28. Распределение расходов по видам деятельности;
29. Определение финансовых результатов;
30. Списание убытков прошлых лет;
31. Экспресс-проверка ведения учета;
32. Анализ налогового учета по НДС;
33. Анализ учета по налогу на прибыль;
34. Стандартные отчеты, настройки отчета;
35. Механизм расшифровки отчетных данных, автоматическое суммирование отчетных данных, виды стандартных отчетов;
36. Регламентированная отчетность.

2) Примерные практические задания по темам

Темы практических занятий:

Практическое занятие: Настройка функциональности и параметров учета, учетной политики

Цель занятия: усвоить основные характеристики бухгалтерской программы и её возможности, выполнить настройку функциональности, параметров учета и учетной политики.

Кейс-заданий к занятию:

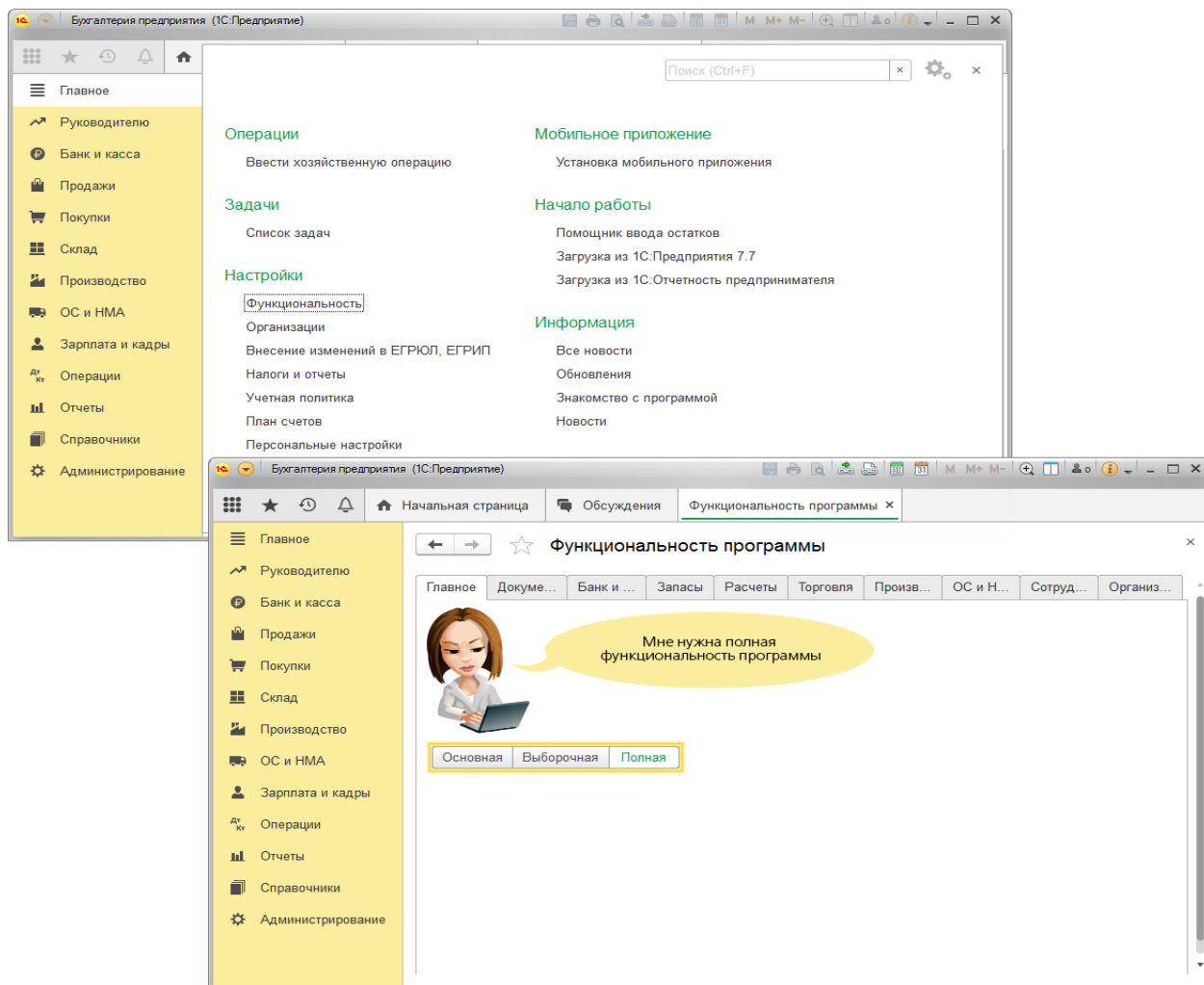
Задание: используя встроенное в облачный сервис для учебных заведений <https://edu.1cfresh.com/> учебное пособие «Использование конфигурации «Бухгалтерия предприятия» редакция 3.0» и систему ИТС следует ознакомиться с возможностями программы, обратиться к сведениям о программе через главное меню.

Система программ «1С: Предприятие 8» включает в себя платформу и прикладные решения, разработанные на ее основе, для автоматизации деятельности организаций и частных лиц. Сама платформа не является программным продуктом для использования конечными пользователями, которые обычно работают с одним из многих прикладных решений (конфигураций), разработанных на данной платформе. Такой подход позволяет автоматизировать различные виды деятельности, используя единую технологическую платформу.

Настройка функциональности программы

Форма «Функциональность программы»

Раздел: **Главное – Функциональность.**



Настройка параметров учета

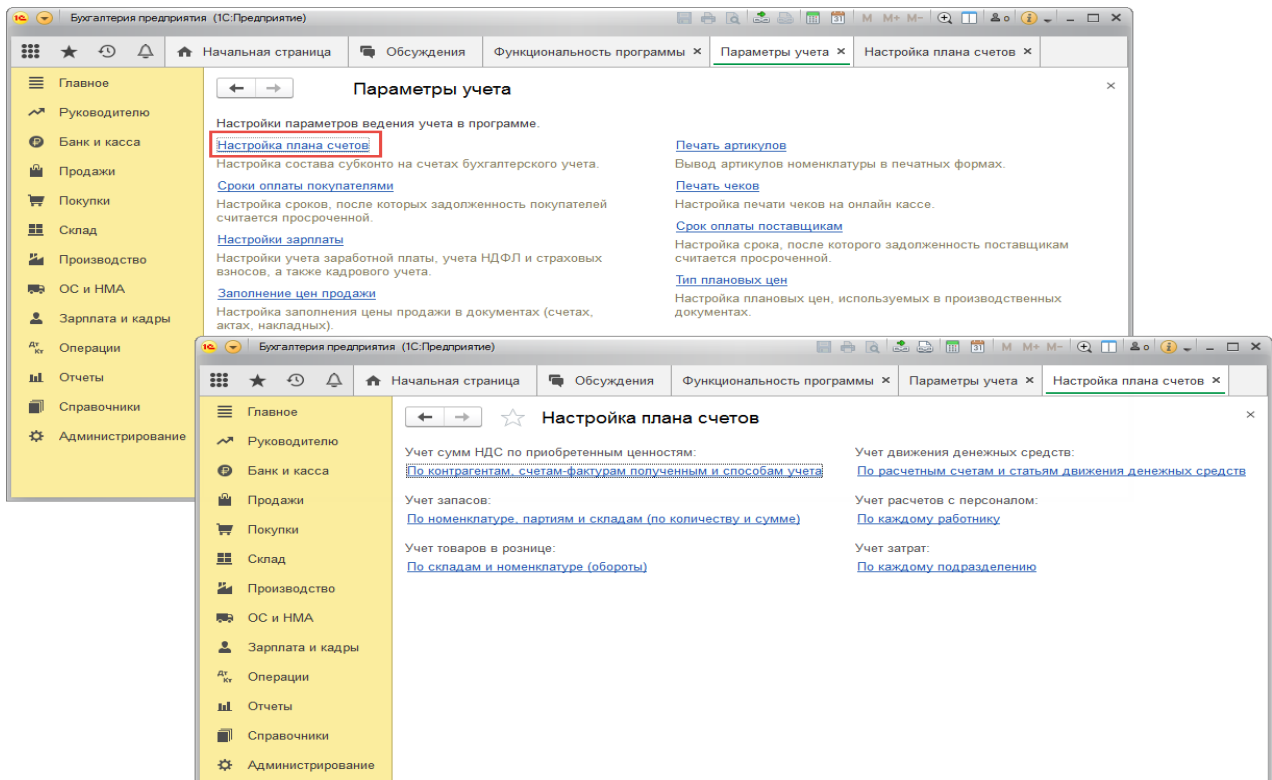
Форма «Параметры учета»

Раздел: Администрирование – Параметры учета.

В форме Параметры учета по ссылке Настройка плана счетов настраивается полнота аналитики учета:

- запасов (только по номенклатуре или дополнительно по партиям и складам);
- товаров в рознице (только по складам или дополнительно по номенклатуре и ставкам НДС);
- денежных средств (только по расчетным счетам или дополнительно по статьям движения денежных средств);
- затрат (по подразделениям или сводно по организации в целом) и др.

Для настройки аналитики необходимо перейти по соответствующим ссылкам и установить флажки для необходимых разрезов аналитики. К счетам бухгалтерского учета будут подключены соответствующие субконто.



Практическое занятие: Ввод сведений об организации. Ввод начальных остатков.

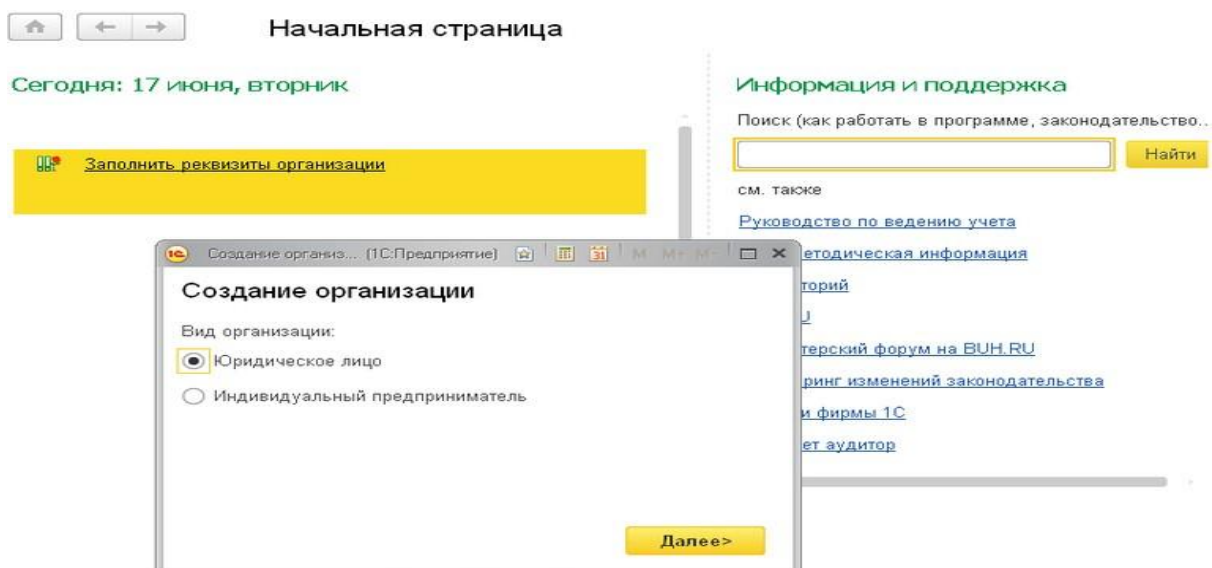
Цель занятия: усвоить порядок ввода сведений об организации в программу.

Кейс-заданий к занятию:

Задание: используя встроенное в облачный сервис для учебных заведений <https://edu.lcfresh.com/> учебное пособие «Использование конфигурации «Бухгалтерия предприятия» редакция 3.0» и систему ИТС по данным примера ввести сведения об организации в программу.

Ввод сведений об организации

Ключевым объектом программы «1С: Бухгалтерия 8» является справочник **Организации**. Он предназначен для хранения сведений о юридических лицах и индивидуальных предпринимателях, по которым ведется учет в программе.



Программа позволяет вести бухгалтерский и налоговый учет нескольких организаций (индивидуальных предпринимателей) в общей информационной базе (для версии ПРОФ и КОРП). Если в информационной базе ведется учет по нескольким организациям, то во всех документах, отчетах и других объектах, связанных с конкретной организацией, выводится поле выбора организации. Если ведется учет по одной организации, то поле выбора организации не отображается – единственная организация выбирается автоматически.

При первом запуске новой информационной базы на начальной странице отображается задача заполнения реквизитов организации. По ссылке с названием задачи открывается окно помощника ввода новой организации. В дальнейшей работе открыть список организаций, заполнить сведения об организации можно в разделе **Главное**.

Бухгалтерия предприятия 3.0 Гришкова Светлана (1С:Предприятие)

Начальная страница | Начало работы | Организации | ИНКОМ ПЛЮС ООО (Организация)

Главное | Руководителю | Банк и касса | Продажи | Покупки | Склад | Производство | ОС и НМА | Зарплата и кадры | Операции | Отчеты | Справочники | Администрирование

ИНКОМ ПЛЮС ООО (Организация)

Основное | Банковские счета | Подразделения | Учетная политика | Лимиты остатка кассы | Регистрации в налоговых органах

Записать и закрыть | Записать | Реквизиты | Подключение к 1С-Отчетности

Вид: Юридическое лицо

Сокращенное наименование: ООО "ИНКОМ ПЛЮС" ? История

Полное наименование: Общество с ограниченной ответственностью "ИНКОМ ПЛЮС" ?

Наименование в программе: ИНКОМ ПЛЮС ООО ?

Префикс: ИН ?

ИНН: 7723208691 ? Заполнить реквизиты по ИНН

КПП: 772301001 ? История

ОГРН: 1027725010631 ? Дата регистрации: 01.10.2015 ?

Система налогообложения: Общая ЕНВД

Отделение иностранной организации

Основной банковский счет

Банк: 044525225 ПАО СБЕРБАНК

Номер счета: 40703810138110100360

Обменивайтесь с банком напрямую!

Подключите сервис 1С-ДиректБанк для отправки платежных документов и получения выписок напрямую из 1С:Предприятия, без использования клиент-банка. Подробнее

В справочнике **Организации** хранятся все сведения о юридических лицах или индивидуальных предпринимателях, необходимые для заполнения документов и подготовки отчетов, электронного взаимодействия с контрагентами и контролирующими органами.

На закладке **Главное** указываются следующие сведения:

- полное и сокращенное наименование согласно учредительным документам, краткое наименование для отображения в программе;
- ИНН, КПП, ОГРН организации или ИНН и ОГРН ИП индивидуального предпринимателя;
- сведения о налоговом органе, в котором организация или индивидуальный предприниматель поставлены на учет;
- основной банковский счет.

Если организация является крупнейшим налогоплательщиком, то на этой же закладке указывается код ИФНС – получателя отчетности по крупнейшим налогоплательщикам.

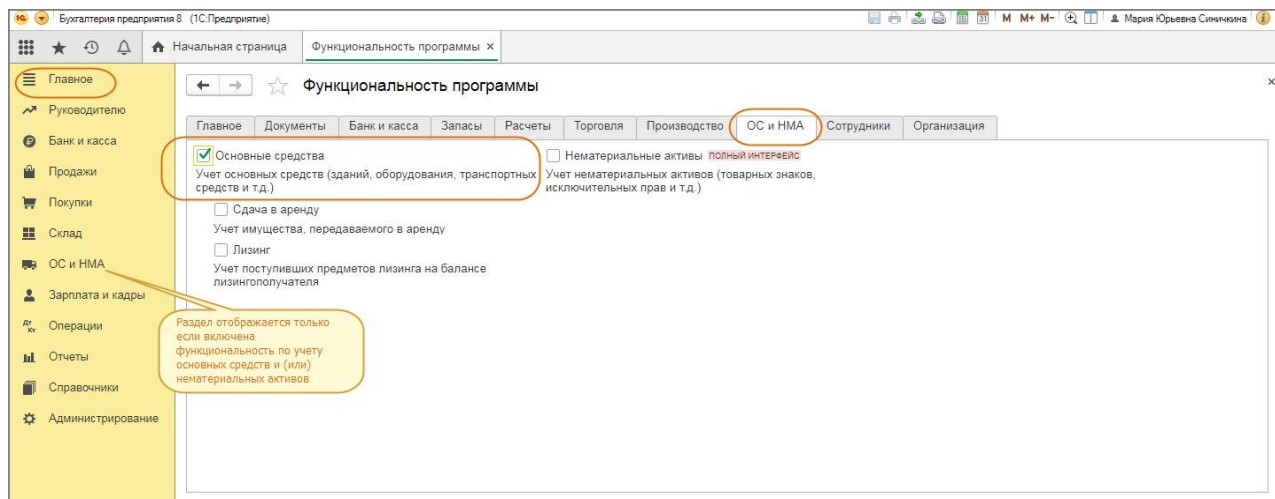
Карточку с основными реквизитами своей организации можно распечатать по кнопке **Реквизиты**.

Ввод начальных остатков по ОС

Перед вводом остатков по основным средствам проверьте, что в программе включена функциональность по учету основных средств:

Раздел: **Главное - Функциональность**.

На закладке **ОС и НМА** должен быть установлен флажок **Основные средства**.



Для ввода начальных остатков в программе «1С:Бухгалтерия 8» (ред. 3.0) предназначена специальная обработка «Помощник ввода начальных остатков». Документы по вводу остатков создаются по разделам ведения учета (в одном документе обычно отражаются остатки по всем счетам соответствующего раздела).

Практическое занятие: Учет денежных средств в программе: в кассе, на расчетном счете, авансовые отчеты

Цель занятия: усвоить порядок учета денежных средств в программе и порядок формирования первичных документов по кассовым операциям, авансовым отчетам, банковским операциям.

Кейс-заданий к занятию:

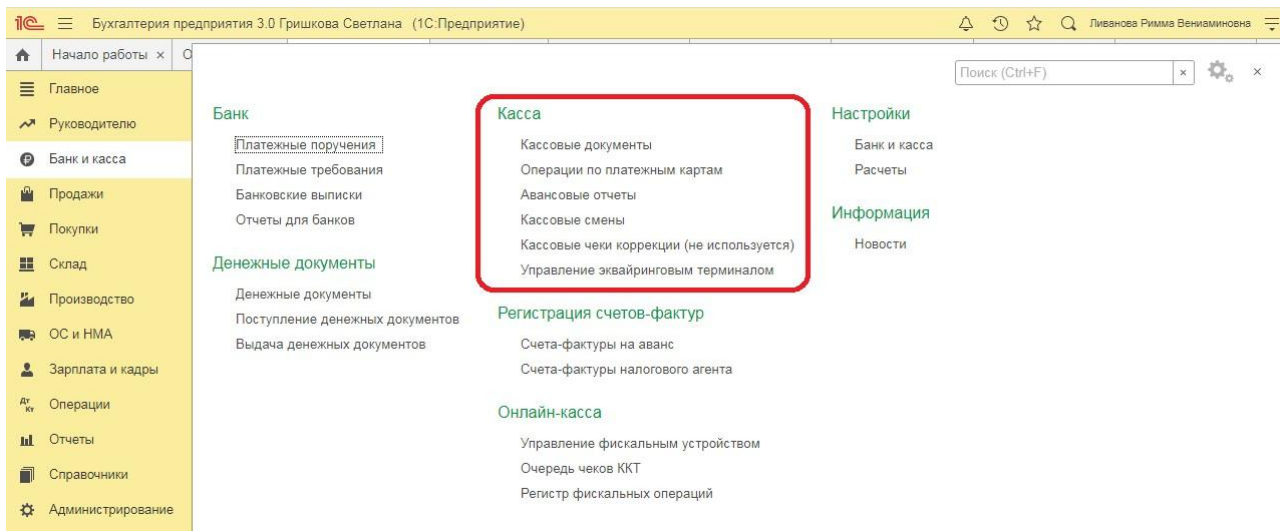
Задание: используя встроенное в облачный сервис для учебных заведений <https://edu.1cfresh.com/> учебное пособие «Использование конфигурации «Бухгалтерия предприятия» редакция 3.0» и систему ИТС ввести в программу кассовые операции.

Поступление денежных средств в кассу

С 01.01.2019 увеличена с 18% на 20% основная ставка НДС, а также с 18/118 до 20/120 повышена расчетная ставка НДС. Изменения будут отражены в примерах по мере обновления статей.

Задание. 23.01.2019 года из банка с расчетного счета поступили в кассу организации «ИНКОМ ПЛЮС» денежные средства на командировочные расходы в сумме 15 000 руб. по денежному чеку №АУ8131457. (меню «Панель разделов/Банк и касса/Панель навигации/Касса/Кассовые документы/+Поступление»).

Выберете в документе «Поступление наличных» вид операции «Получение наличных в банке». Программой автоматически формируется очередной номер документа (с начала года нумерация начинается сначала) и дата документа (рабочая дата).



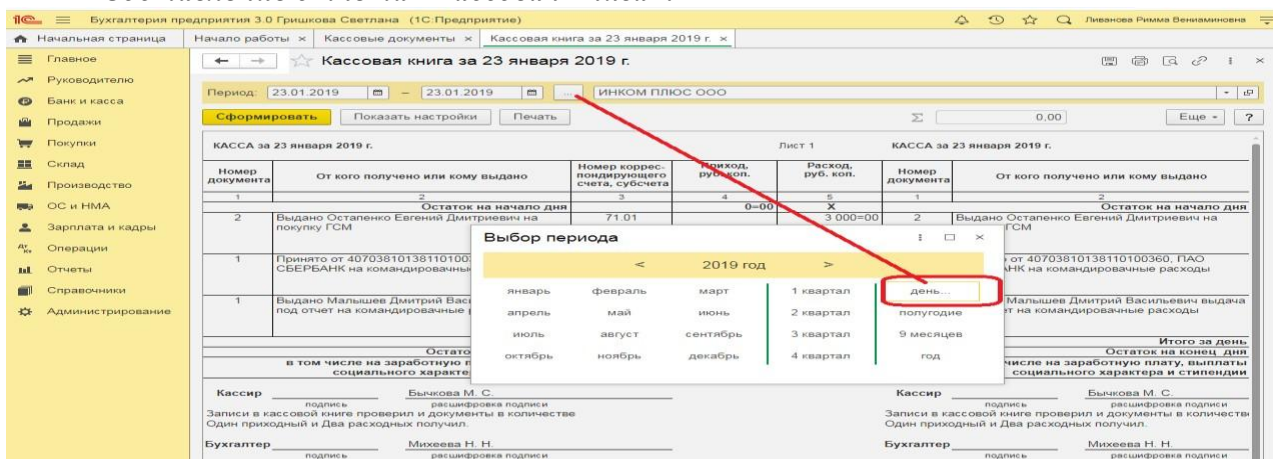
**Создание и заполнение документа «Поступление наличных»:
Формирование кассовой книги**

Задание. Сформируйте Кассовую книгу по ООО «ИНКОМ ПЛЮС» за период с 01.01.2019 по 31.01.2019 года (меню «Панель разделов/Банк и касса/ Панель навигации/ Касса/Кассовые документы/Кассовая книга»).

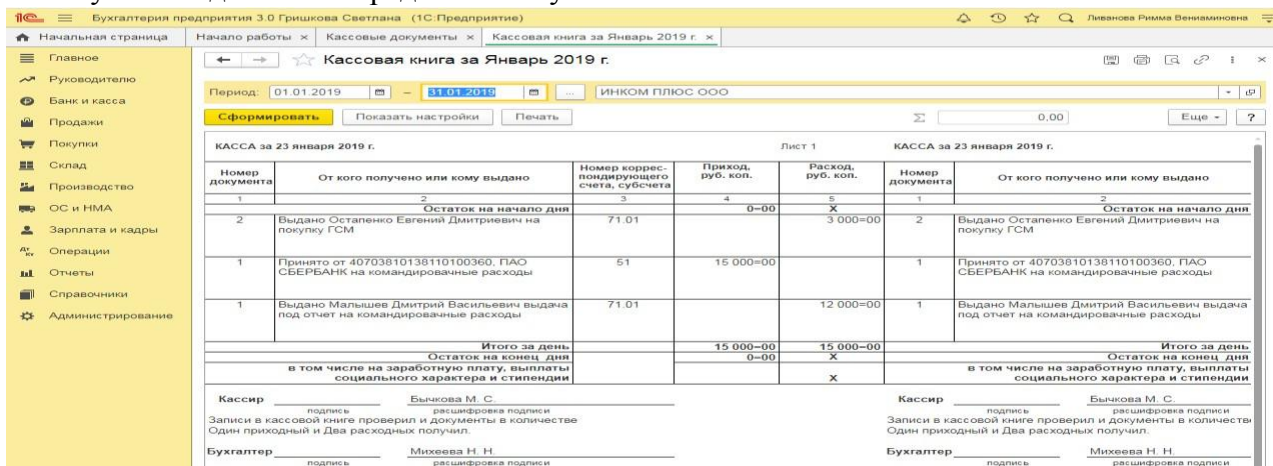
Формирование кассовой книги по основной деятельности

Для выполнения операции «Формирование кассовой книги по основной деятельности» необходимо в конце дня по приходу и по расходу денежной наличности сформировать отчет **Кассовая книга**.

Составление отчета «Кассовая книга»:



О формировании кассовой книги по деятельности платежного агента см. «Поступление денежных средств в кассу платежного агента».



В результате составления отчета формируется унифицированная форма кассовой книги (КО-4).

Приобретение ГСМ по авансовому отчету (товарный чек без счета-фактуры)

Обратите внимание, что с 01.01.2019 увеличена с 18% на 20% основная ставка НДС, а также с 18/118 до 20/120 повышена расчетная ставка НДС. Изменения будут отражены в примерах по мере обновления статей.

Пример. 29.01.2019 года принят авансовый отчет Осташенко Е.Д. о покупке 60 литров бензина АИ-92 на сумму 2.000 руб., НДС 20% в том числе (корр.счет 10.03). ООО «ЦИН» представил накладную № 12 и счет-фактуру № 12 от 28.01.2019 года. Бензин оприходован на основной склад (меню «Панель разделов/Банк и касса/Панель навигации/Касса/Авансовые отчеты»). Для этого примера в шапке формы документа «Авансовый отчет» установить «НДС в сумме». На закладке «Авансы» выбрать документ «Выдача наличных» по подотчетному лицу Осташенко Е.Д. На закладке «Товары» добавить в табличной части строку из справочника «Номенклатура», создать папку «ГСМ», ввести название номенклатурной единицы «Бензин АИ-92». После проведения авансового отчета проверить проводки.

Дата	Номер	Подотчетное л...	Сумма	Валюта	Склад	Вид операции	Организация	Комме
29.01.2019	ИН00-000001	Малышев Дми...	14 500,00	руб.	Основной склад	Закупка, расходы	ИНКОМ ПЛЮС...	
29.01.2019	ИН00-000002	Осташенко Евг...	2 000,00	руб.	Основной склад	Закупка, расходы	ИНКОМ ПЛЮС...	
15.02.2019	ИН00-000003	Бычкова Мари...	30 000,00	руб.	Основной склад	Закупка, расходы	ИНКОМ ПЛЮС...	
26.02.2019	ИН00-000004	Михеева Наде...	34 680,00	руб.		Закупка, расходы	ИНКОМ ПЛЮС...	
05.03.2019	ИН00-000005	Осташенко Евг...	180,00	руб.		Закупка, расходы	ИНКОМ ПЛЮС...	
12.03.2019	ИН00-000006	Малышев Дми...	33 720,00	руб.		Закупка, расходы	ИНКОМ ПЛЮС...	

Согласно внутреннему приказу руководителя организации подотчетные суммы выдаются на срок не более 14 календарных дней. В соответствии с учетной политикой организации расходы на ГСМ в налоговом учете не нормируются, то есть учитываются в полном объеме.

Выполняются следующие хозяйственные операции:

Оприходовано топливо после утверждения авансового отчета

Для выполнения операции «Оприходовано топливо после утверждения авансового отчета» необходимо ввести документ «Авансовый отчет».

Создание документа «Авансовый отчет»:

N	Документ аванса	Сумма аванса	Валюта
1	Выдача наличных ИН00-000002 от 23.01.2019 0:00:00	3 000,00	руб.

Для того, чтобы посмотреть состояние расчетов с подотчетным лицом, можно воспользоваться отчетом **Оборотно-сальдовая ведомость по счету 71.01 «Расчеты с подотчетными лицами»** (меню: **Отчеты – Стандартные отчеты – Оборотно-сальдовая ведомость по счету**).

О том, как из отчета «Оборотно-сальдовая ведомость по счету» сформировать регистр бухгалтерского учета, читайте в статье «Регистры бухгалтерского учета».

← → ☆ Оборотно-сальдовая ведомость по счету 71 за 1 квартал 2019 г. ООО "ИНКОМ ПЛЮС" 🖨️ 📄 🔍 🌐 ⋮ ×

Период: 01.01.2019 – 31.03.2019 Счет: 71 ИНКОМ ПЛЮС ООО

Сформировать Показать настройки Печать Регистр учета 0,00 Еще

ООО "ИНКОМ ПЛЮС"
Оборотно-сальдовая ведомость по счету 71 за 1 квартал 2019 г.
Выводимые данные: БУ (данные бухгалтерского учета)

Счет	Сальдо на начало периода		Обороты за период		Сальдо на конец периода	
	Дебет	Кредит	Дебет	Кредит	Дебет	Кредит
Работники организаций						
71			133 680,00	116 080,00	17 600,00	
Бычкова Мария Сергеевна			30 000,00	30 000,00		
Малышев Дмитрий Васильевич			52 500,00	48 220,00	4 280,00	
Михеева Надежда Николаевна			48 000,00	34 680,00	13 320,00	
Остапенко Евгений Дмитриевич			3 180,00	3 180,00		
Итого			133 680,00	116 080,00	17 600,00	

Поступление оплаты от покупателя на расчетный счет (постоплата)

Обратите внимание, что с 01.01.2019 увеличена с 18% на 20% основная ставка НДС, а также с 18/118 до 20/120 повышена расчетная ставка НДС. Изменения будут отражены в примерах по мере обновления статей.

Задание. Заводу «Автосвет» по договору № 2 от 11.01.2019 года в сумме 24.00 рублей (в т.ч. НДС 20%) за станок универсальный деревообрабатывающий и его разгрузку (в табл. 8.11 сведения о станкостроительном заводе) (меню «Панель разделов/Банк и касса/Панель навигации/Банк/Платежное поручение»).

Бухгалтерия предприятия 3.0 Гришкова Светлана (1С:Предприятие) Ливанова Римма Вениаминовна

Начальная страница

- Главное
- Руководителю
- Банк и касса
- Продажи
- Покупки
- Склад
- Производство
- ОС и НМА
- Зарплата и кадры
- Операции
- Отчеты
- Справочники
- Администрирование

Банк

- Платежные поручения
- Платежные требования
- Банковские выписки
- Отчеты для банков

Денежные документы

- Денежные документы
- Поступление денежных документов
- Выдача денежных документов

Касса

- Кассовые документы
- Операции по платежным картам
- Авансовые отчеты
- Кассовые смены
- Кассовые чеки коррекции (не используется)
- Управление эквайринговым терминалом

Регистрация счетов-фактур

- Счета-фактуры на аванс
- Счета-фактуры налогового агента

Онлайн-касса

- Управление фискальным устройством
- Очередь чеков ККТ
- Регистр фискальных операций

Настройки

- Банк и касса
- Расчеты

Информация

- Новости

Начало работы x Платежные поручения x Банковские выписки x

Платежные поручения

Банковский счет: 40703810138110100360, ПАО СБЕРБАНК Организация: ИНКОМ ПЛЮС ООО

Дата: Контрагент:

Создать Загрузить - Оплатить - Отправить в банк

Дата	Номер	Сумма	Назначение платежа	Получатель
11.01.2019	ИН00-000002	40 500,00	Налог на прибыль, федеральный бюджет за 2018 год	Инспекция Федеральн
11.01.2019	ИН00-000001	24 000,00	Оплата по договору 2 от 11.01.2019 за станок универсальный ...	Завод "АВТОСВЕТ" О
14.01.2019	ИН00-000026	250 320,00	Оплата по договору 1 от 10.01.2019...	Завод "АВТОСВЕТ" О
31.01.2019	ИН00-000027	236 400,00	Оплата по договору 1 от 09.01.2019...	ООО "ЦИН"
31.01.2019	ИН00-000028	1 080 000,00	Оплата по договору Договор комиссии №2 от 11.01.2019...	ООО "Тройка"
11.02.2019	ИН00-000008	2 917,06	Взносы на обязательное социальное страхование	Инспекция Федеральн
11.02.2019	ИН00-000010	201,18	Взносы на обязательное страхование от несчастных случаев...	Филиал 21 ГУ - Моско
11.02.2019	ИН00-000005	321,00	Налог на доходы физических лиц за февраль 2019 года	Инспекция Федеральн
11.02.2019	ИН00-000006	12 348,00	Налог на доходы физических лиц за январь 2019 года	Инспекция Федеральн

← → ☆ Платежное поручение ИН00-000001 от 11.01.2019 12:00:00

Провести и закрыть Записать Провести Настройка Платежное поручение Еще - ?

Номер: от: ИН00-000001 11.01.2019 12:00:00 Повторять платеж?

Вид операции: Оплата поставщику Организация: ИНКОМ ПЛЮС ООО

Получатель: Завод "АВТОСВЕТ" ООО Д. Банковский счет: 40703810138110100360, ПАО СБЕРБАНК

ИНН 7715548581, КПП <не требуется>, Завод "АВТОСВЕТ" ООО ИНН 7723208691, КПП <не требуется>, ООО "ИНКОМ ПЛЮС"

Счет получателя: 40702810638120106169, ПАО СБЕРБАНК Статья расходов:

Договор: 2 от 11.01.2019 Вид платежа:

Сумма платежа: 24 000,00 Очередность: 5 Прочие платежи (в т.ч. налоги и взно...)

Ставка НДС: 20% Идентификатор платежа:

Сумма НДС: 4 000,00

Назначение платежа: Оплата по договору 2 от 11.01.2019 за станок универсальный и его разгрузку. Сумма 24000-00 В т.ч. НДС (20%) 4000-00

Состояние: Оплачено Списание с расчетного счета № 1 от 11.01.2019

Комментарий:

Получение оплаты от покупателя

Для анализа дебиторской задолженности покупателя ООО «Торговый дом» сформируйте отчет Оборотно-сальдовая ведомость по счету по счету 62.01 (Раздел: Отчеты – Оборотно-сальдовая ведомость по счету):

← → ☆ Банковские выписки

Дата: 11.01.2019 Банковский счет: 40703810138110100360, ПАО СБ Организация: ИНКОМ ПЛЮС ООО

Обменивайтесь с банком ПАО СБЕРБАНК напрямую!
Подключите сервис 1С:ДиректБанк для отправки платежных документов и получения выписок напрямую из 1С:Предприятия, без использования клиент-банка. Подробнее

+ Поступление - Списание Загрузить Подобрать Поиск (Ctrl+F) Еще -

Дата	Поступление	Списание	Назначение платежа	Контрагент
11.01.2019	120 000,00		100% предоплата от ООО "Гермес" по дого...	ООО "Гермес"
11.01.2019	480 000,00		Частичная предоплата от ООО "АГАВА" по ...	ООО "АГАВА"
11.01.2019		24 000,00	Оплата по договору 2 от 11.01.2019 за стан...	Завод "АВТОСВЕТ" ООО
11.01.2019		40 500,00	Налог на прибыль, федеральный бюджет з...	Инспекция Федеральной налоговой
15.01.2019		250 320,00	Оплата по договору 1 от 10.01.2019 Сумма...	Завод "АВТОСВЕТ" ООО
23.01.2019	1 200 000,00			ООО "Торговый дом"
31.01.2019		100,00	Комиссия банка...	ПАО "СБЕРБАНК" г. Москва
01.02.2019		236 400,00	Оплата по договору 1 от 09.01.2019 Сумма...	ООО "ЦИН"
01.02.2019		1 080 000,00	Оплата по договору Договор комиссии №2 ...	ООО "Тройка"
05.02.2019	3 847 800,00			ООО "АГАВА"

23.01.2019 Начало дня: 2 165 974,20 Поступило: 1 200 000,00 Списано: 15 000,00 Конец дня: 3 350 974,20

Получение оплаты от покупателя

Документ «Поступление на расчетный счет»:

Покупка валюты (с использованием счета 57 «Переводы в пути»)

Задание. Для организации «ИНКОМ ПЛЮС» открыть валютный счет 11.01.2019 года. По договору купли-продажи валюты с уполномоченным банком с основного расчетного счета 01.03.2019 года перечислено 27.400 руб. на покупку 1.000 долларов США. Валюта покупается на нужды организации (оплату товара). На валютный счет 06.03.2019 года зачисляется приобретенная валюта (1.000 долл.). Курс ЦБР на 06.03.2019 года составляет 27,30 руб. за 1USD. По состоянию на 31.03.2019 года остатки валютных средств переоцениваются. Для примера курсы валюты указаны произвольно (меню «Панель разделов/Главное/Панель навигации/Настройки/Организации»).

В соответствии с учетной политикой для целей бухгалтерского и налогового учета ООО «ИНКОМ ПЛЮС».

- для осуществления валютно-обменных операций использует счет 57 «Переводы в пути»;

• использует общую систему налогообложения (ОСН), применяет метод начисления и ПБУ 18/02.

Предварительные настройки

Предварительные настройки

Форма «Функциональность»:

Практическое занятие: Учёт продажи готовой продукции в программе

Цель занятия: усвоить порядок учета продажи готовой продукции в программе.

Кейс-заданий к занятию:

Задание: используя встроенное в облачный сервис для учебных заведений <https://edu.lcfresh.com/> учебное пособие «Использование конфигурации «Бухгалтерия предприятия» редакция 3.0» и систему ИТС ознакомиться с возможностями программы по учету продажи готовой продукции.

Продажа готовой продукции оптом (предоплата - отгрузка)

Обратите внимание, что с 01.01.2019 увеличена с 18% на 20% основная ставка НДС, а также с 18/118 до 20/120 повышена расчетная ставка НДС. Изменения будут отражены в примерах по мере обновления статей.

Задание. Организация «ИНКОМ ПЛЮС» 05.02.2019 года выписала счет для покупателя ООО «АГАВА» на следующие товары:

- Электродвигатель 10 шт. по цене 30.000 руб.;
- Электросчетчик 10 шт. по цене 40.000 руб.;
- Электрощит 10 шт. по цене 28.320 руб.

Цена товара указана без НДС. С ООО «АГАВА» заключен договор № 2 от 09.01.2019 года на поставку товаров. 11.01.2019 года от ООО «АГАВА» согласно банковской выписке получена частичная предоплата за товары на сумму 480.000 руб., выписан счет-фактура на аванс. 29.01.2019 года товар реализован (отгружен покупателю) с основного склада по всем позициям, кроме электросчетчиков, их реализовано 9 шт. вместо 10 шт. по счету.

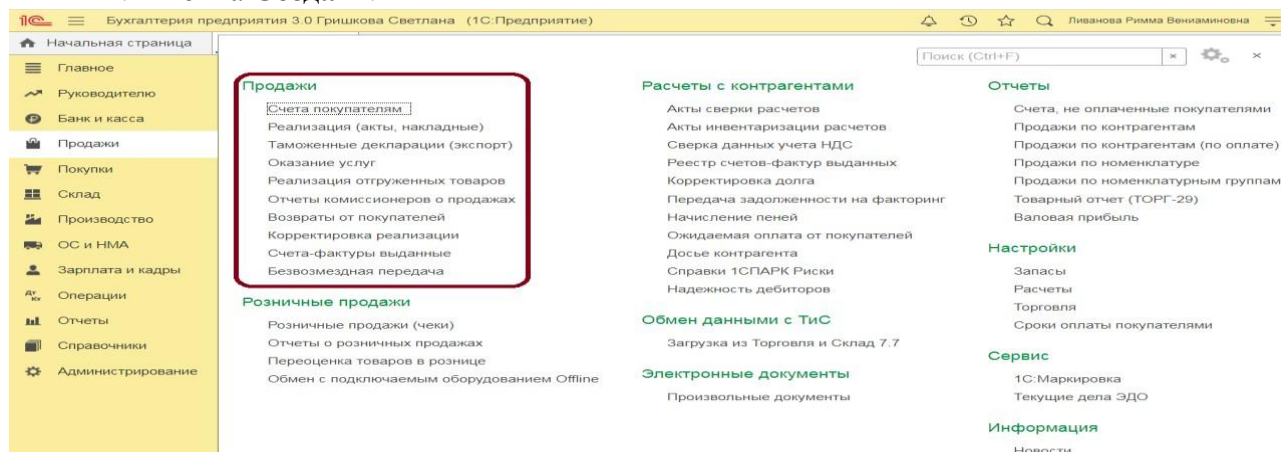
29.01.2019 года в программе создате документ «Реализация (акт, накладная)» (меню «Панель разделов/Продажи/Панель навигации/Продажи/Счета покупателям»).

Выписка счета покупателю

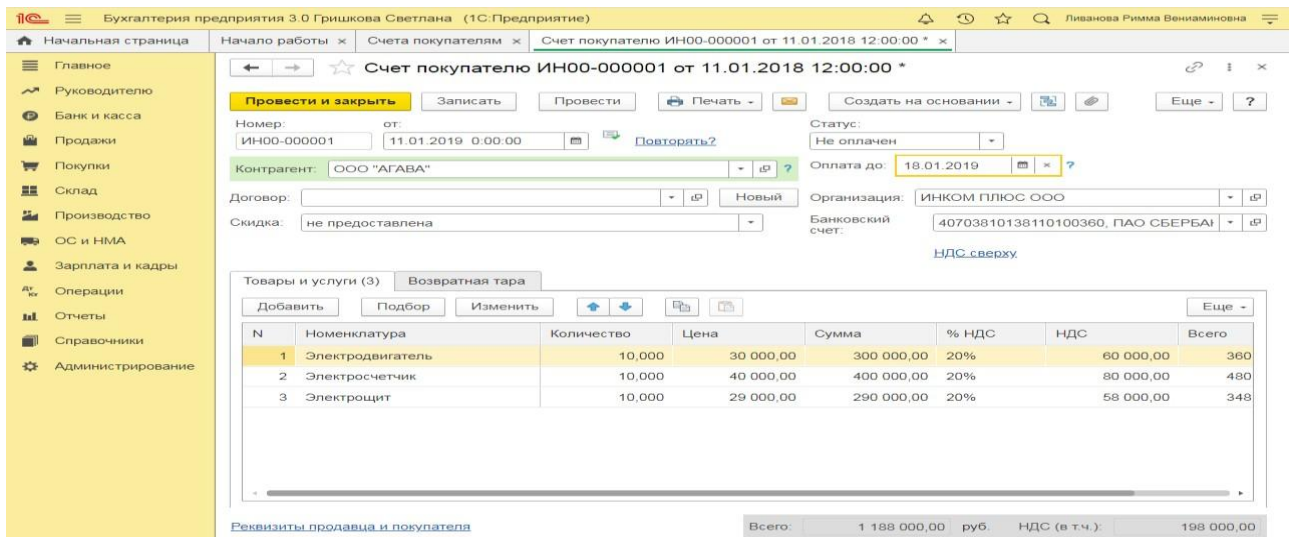
Для выполнения операции «Выписка счета покупателю» необходимо создать документ **Счет покупателю**. Документ проводок не формирует.

Создание документа «Счет покупателю»:

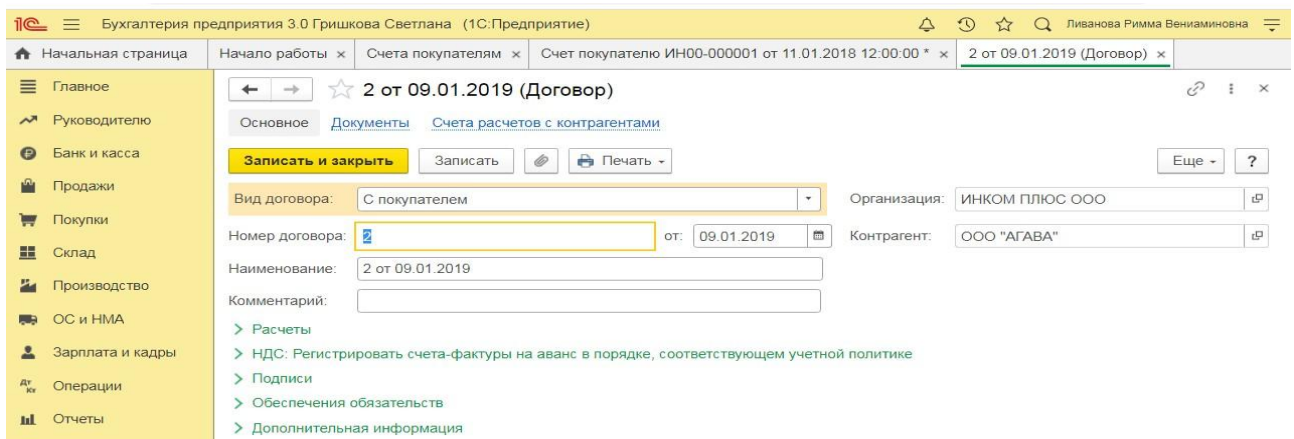
1. Вызов из меню: **Продажи - Продажи - Счета покупателям**.
2. Кнопка **Создать**.



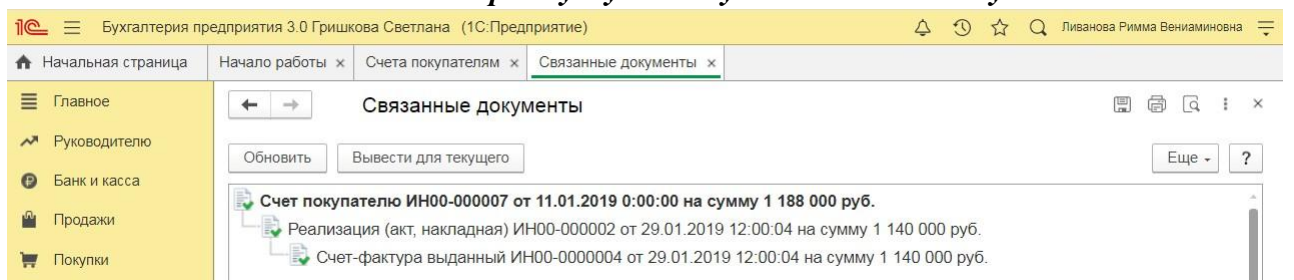
Заполнение шапки документа «Счет покупателю»:



Вариант «Отменен» заполняется в случае, если счет аннулируется по определенным причинам. В качестве основания оплаты нельзя выбрать счет с вариантом «Отменен». В случае необходимости выбора именно этого счета вариант оплаты документа необходимо поменять.



Заполнение закладки «Товары и услуги» документа «Счет покупателю»:



Практическое занятие: Кадровый учет в программе

Цель занятия: усвоить порядок организации и ведения кадрового учета в программе.

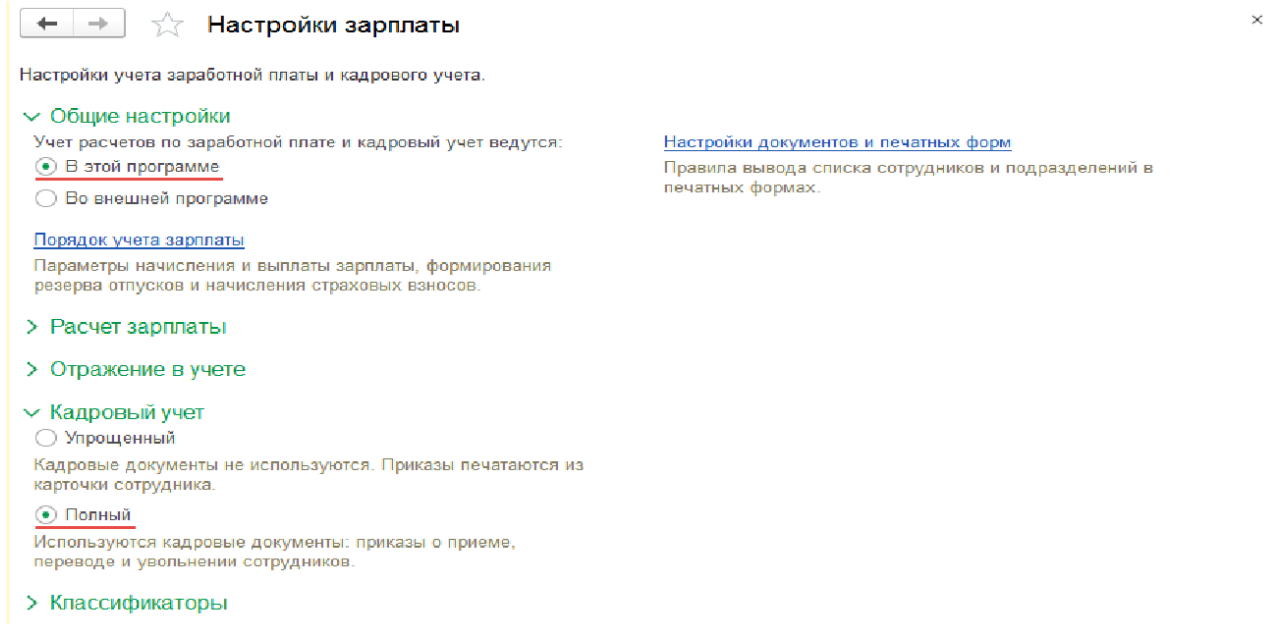
Кейс-заданий к занятию:

Задание: используя встроенное в облачный сервис для учебных заведений <https://edu.lcfresh.com/> учебное пособие «Использование конфигурации «Бухгалтерия предприятия» редакция 3,0» и системы ИТС ознакомиться с возможностями программы по организации и ведению кадрового учета сотрудников организации.

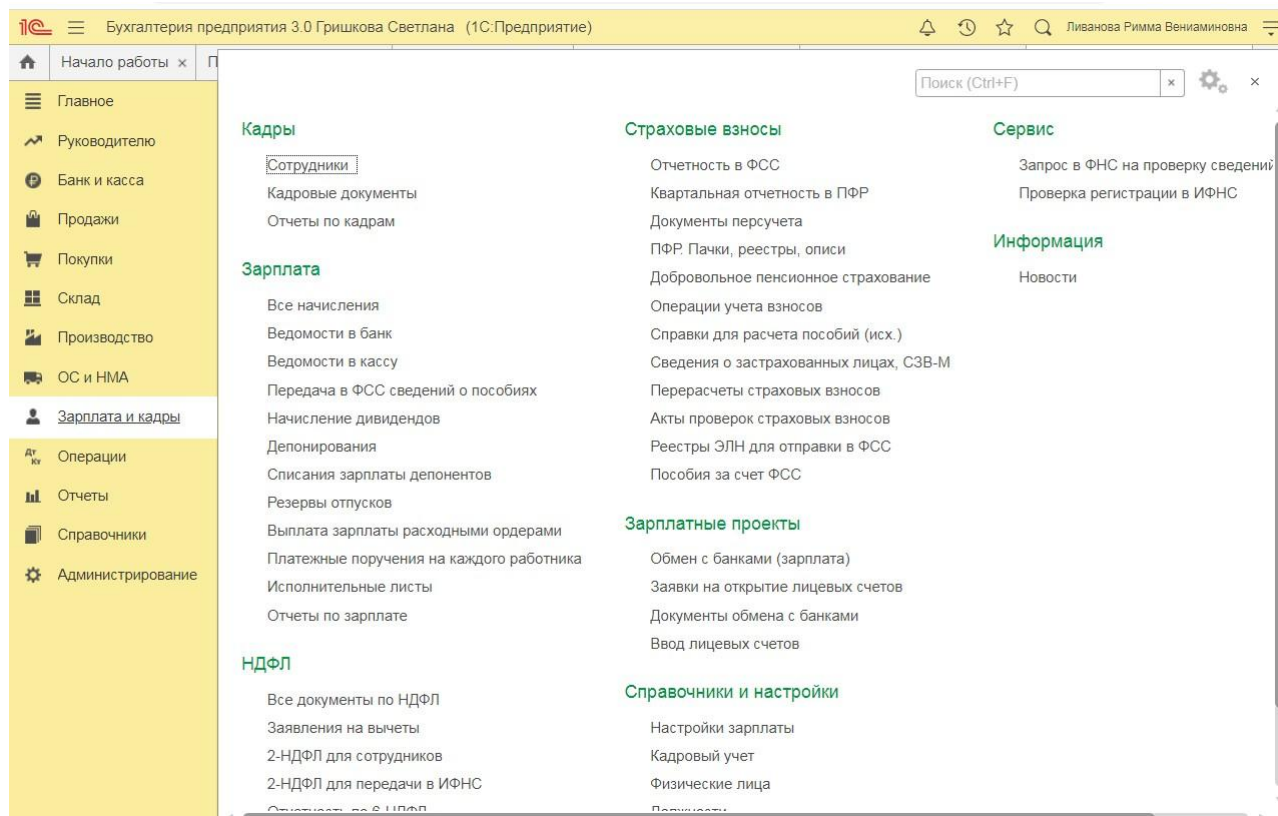
Прием на работу российских граждан в программе «1С:Бухгалтерия 8» (редакция 3.0)

Для работы с документами кадрового учета (приема на работу, кадрового перевода, увольнения) необходимо произвести настройки.

1. Раздел **Зарплата и кадры – Настройки зарплаты;**
 2. В разделе **Общие настройки** установите переключатель в положение **В этой программе;**
 3. В разделе **Кадровый учет** установите переключатель в положение **Полный.**
- В этом случае появится возможность создания и работы с документами кадрового учета.



Задание. Рассчитать для сотрудников организации «ИНКОМ ПЛЮС» заработную плату и страховые взносы за январь 2019 года. Для упрощения примера не рассматривается аванс. Начислить зарплату по всем подразделениям одним документом (меню «Панель разделов/Зарплата и кадры/Панель навигации/Зарплата/Все начисления/Создать/Начисление зарплаты»).



Практическое занятие: Учет заработной платы в программе

Цель занятия: усвоить порядок учета заработной платы в программе.

Кейс-заданий к занятию:

Задание: используя встроенное в облачный сервис для учебных заведений <https://edu.1cfresh.com/> учебное пособие «Использование конфигурации «Бухгалтерия предприятия» редакция 3,0» и системы ИТС ознакомиться с возможностями программы по учету заработной платы.

Начисление заработной платы в программе «1С:Бухгалтерия 8» (редакция 3.0)

Начисление заработной платы производится документом **Начисление зарплаты**.

1. Раздел **Зарплата и кадры – Все начисления**;

2. Кнопка **Создать**;

3. В поле **Зарплата за** укажите месяц, за который будет начислена заработная плата сотрудникам (по умолчанию – текущий месяц);

4. В поле **от** укажите дату регистрации документа в информационной базе. По умолчанию устанавливается текущая дата компьютера;

5. В поле **Организация** по умолчанию указывается организация, установленная в настройках пользователя. Если в информационной базе зарегистрировано более одной организации, необходимо выбрать ту организацию, сотрудникам которой производится начисление зарплаты;

6. Поле **Подразделение** заполняется, если начисление зарплаты производится сотрудникам конкретного подразделения. В противном случае это поле не заполняется. Начиная с релиза программы 3.0.44, можно вести учет заработной платы сотрудников обособленного подразделения, а также отчитываться по НДФЛ в налоговую по месту регистрации этого подразделения. Такая возможность предусмотрена, если в информационной базе нет организаций с численностью свыше 60 человек. Для использования этой возможности в настройках зарплаты (раздел **Зарплата и кадры – Настройки зарплаты – раздел Расчет зарплаты**) нужно установить флажок **Расчет зарплаты по обособленным подразделениям**, а для обособленного подразделения (в справочнике **Подразделения**) установить флажок **Обособленное подразделение** и указать сведения о налоговом органе, в котором оно зарегистрировано;

Дата	Номер	Месяц	Тип документа	Организация	Начислено	Удержано
11.01.2019	ИН00-000001	Январь 2019	Больничный л...	ИНКОМ ПЛЮ...	2 465,76	12 519,00
31.01.2019	ИН00-000001	Январь 2019	Начисление з...	ИНКОМ ПЛЮ...	100 588,24	12 348,00
28.02.2019	ИН00-000002	Февраль 2019	Начисление з...	ИНКОМ ПЛЮ...	105 004,00	12 923,00
31.03.2019	ИН00-000003	Март 2019	Начисление з...	ИНКОМ ПЛЮ...	105 000,00	12 922,00
30.04.2019	ИН00-000004	Апрель 2019	Начисление з...	ИНКОМ ПЛЮ...	105 000,00	12 922,00
31.05.2019	ИН00-000005	Май 2019	Начисление з...	ИНКОМ ПЛЮ...	127 000,00	15 782,00

← → ☆ **Настройки зарплаты** ×

Настройки учета заработной платы и кадрового учета.

▼ **Общие настройки**

Учет расчетов по заработной плате и кадровый учет ведутся:

В этой программе

Во внешней программе

[Порядок учета зарплаты](#)
 Параметры начисления и выплаты зарплаты, формирования резерва отпусков и начисления страховых взносов.

Расчет зарплаты

Вести учет больничных, отпусков и исполнительных документов
 Доступно, если в информационной базе нет организаций с численностью работников свыше 60 человек.

Расчет зарплаты по обособленным подразделениям
 Поддерживается отчетность по НДФЛ по разным КПП и ОКТМО. Доступно, если в информационной базе нет организаций с численностью работников свыше 60 человек.

Автоматически пересчитывать документ "Начисление зарплаты"
 Пересчитывать суммы документа при редактировании.

[Настройки документов и печатных форм](#)
 Правила вывода списка сотрудников и подразделений в печатных формах.

[Начисления](#)
 Перечень видов начислений сотрудникам, настройки учета начислений.

[Удержания](#)
 Перечень видов удержаний из заработной платы.

> [Отражение в учете](#)

> [Кадровый учет](#)

> [Классификаторы](#)

7. Для автоматического заполнения и расчета документа нажмите на кнопку **Заполнить**. В результате в табличной части документа будут автоматически отражены итоговые суммы начислений и удержаний, исчисленного НДФЛ, а также страховых взносов по каждому сотруднику. Кнопки **Начислить** и **Удержать** дополнительно позволяют начислить выбранному сотруднику любое ранее созданное начисление и удержание. Если необходимо начислить зарплату не всем, а конкретным сотрудникам, нажмите на кнопку **Добавить** или **Подбор**;

8. В колонке **Начислено** табличной части документа по ссылке можно посмотреть все рассчитанные начисления сотрудника и изменить их при необходимости. В открывшейся по ссылке форме **Начисления** отражаются:

- в колонке **Подразделение** – подразделение, в котором числится сотрудник;
- в колонке **Начисление** – в результате автоматического заполнения документа (кнопки **Заполнить**, **Добавить**, **Подбор**) отражаются плановые виды начислений (например, оплата по окладу), назначенные сотруднику документами **Прием на работу** или **Кадровый перевод** (раздел **Зарплата и кадры – Кадровые документы**), и виды начислений, добавленные вручную (кнопка **Начислить**). При установленном в форме настройки зарплаты флажке **Вести учет больничных, отпусков и исполнительных документов** для информации также могут отражаться выплаты, ранее начисленные сотруднику по больничному листу и отпуску (выделяются коричневым цветом). По кнопке **Добавить** при необходимости начисляются другие выплаты (например, материальная помощь, оплата за время командировки и т.д.);

9. в колонках **Дни** и **Часы** – суммарное количество времени согласно производственному календарю при использовании predetermined вида начисления **Оплата по окладу**;

- в колонке **Сумма** – рассчитанная сумма к начислению;

10. В колонке **Удержано** табличной части документа по ссылке можно посмотреть все рассчитанные удержания сотрудника и изменить их при необходимости. В открывшейся по ссылке форме **Удержания** отражаются удержания из заработной платы.

Практическое занятие: Учет основных средств, НМА и МЗ в программе

Цель занятия: усвоить учет основных средств в программе.

Кейс-заданий к занятию:

Задание: используя встроенное в облачный сервис для учебных заведений <https://edu.lcfresh.com/> учебное пособие «Использование конфигурации «Бухгалтерия предприятия» редакция 3,0» и системы ИТС ознакомиться с возможностями программы по учету ОС.

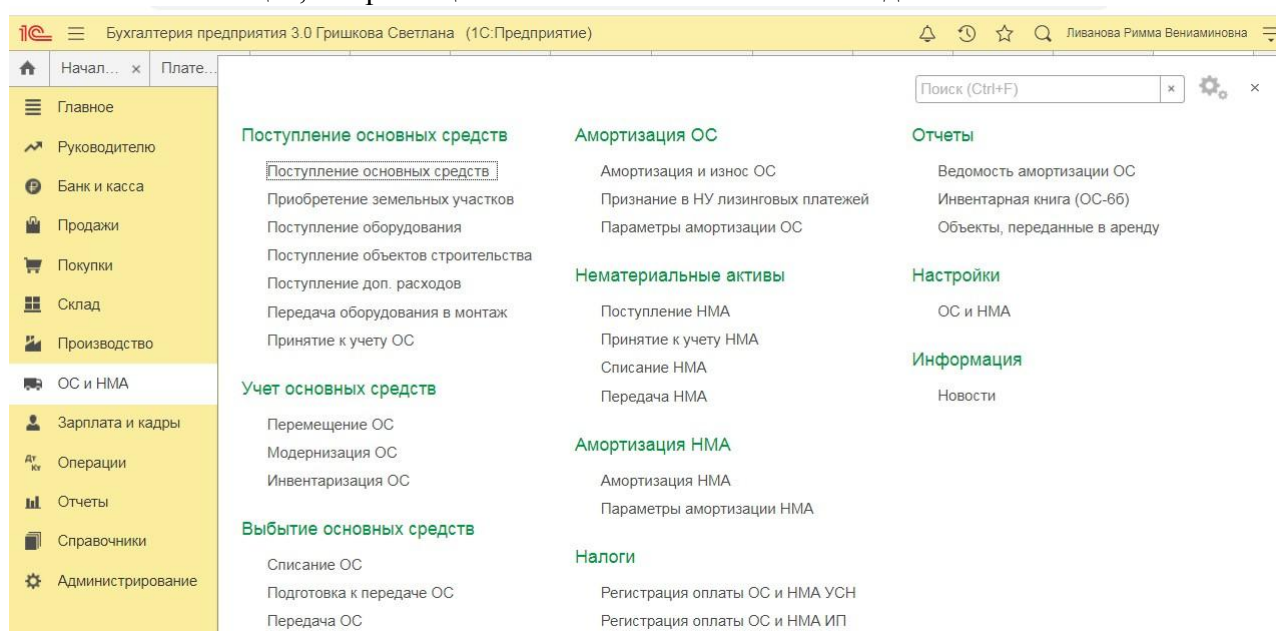
Покупка основных средств с включением в первоначальную стоимость дополнительных расходов на приобретение.

Задание. Организация «ИНКОМ ПЛЮС» приобретает основное средство, стоимость которого должна быть увеличена на дополнительные расходы (доставка и разгрузка). Ввести документ «Поступление: Оборудования», а затем на его основании дважды заполнить документ «Поступление доп. Расходов». Объект ввести в эксплуатацию – создать документ «Принятие к учету ОС». По накладной № 13 от 23.01.2019 года был приобретен у завода «Автосвет» по договору № 2 от 11.01.2019 года станок универсальный деревообрабатывающий СДУ-11 по цене 140.000 рублей (НДС 20% сверху). ЗАО «Автосвет» предъявил счет-фактуру № 13 от 23.01.2019 года на сумму 168.000 рублей.

ООО «ЦИН» выставил Акт № 2 и счет-фактуру № 2 от 23.01.2019 года на доставку станка. Договор № 2 от 23.01.2019 года, действует до конца года. Стоимость доставки – 1.400 руб. (НДС 20% сверху). Оплата за доставку 1.680 руб. не произведена.

Завод «Автосвет» представил Акт № 14 и счет-фактуру № 14 от 23.01.2019 года на разгрузку станка. Основание - Договор № 2 от 23.01.2019 года. Стоимость разгрузки – 1.600 руб. (НДС 20% в т.ч.).

25.01.2019 года станок был введен в эксплуатацию, срок полезного использования объекта – 60 месяцев, амортизация начисляется линейным методом.



В соответствии с учетной политикой организации:

- способ начисления амортизации основных средств в бухгалтерском и налоговом учете – линейный;

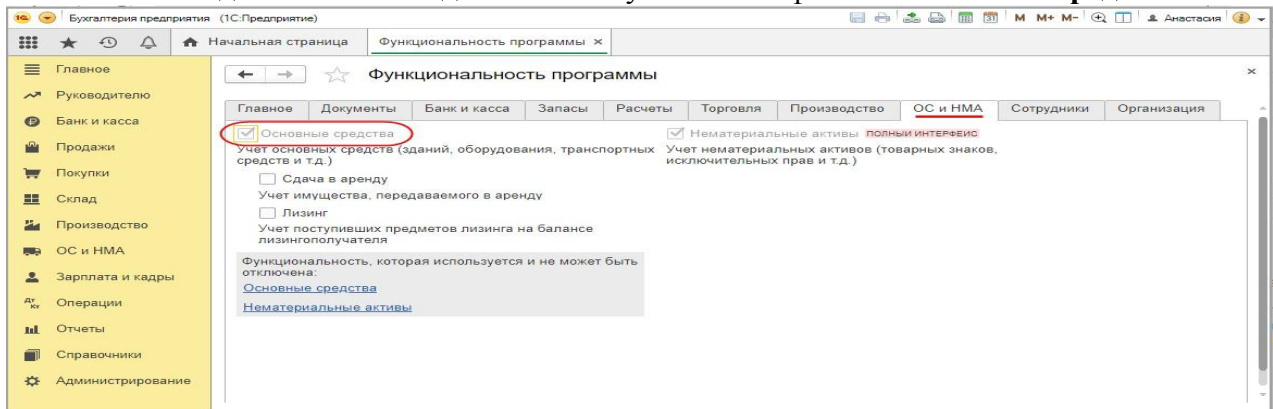
- используется общая система налогообложения (ОСН), применяется метод начисления и ПБУ 18/02. Ввести первичные документы в программу используя приведенные в таблице данные:

Приобретение основного средства

Проверьте, что в программе установлены соответствующие настройки функциональности для учета основных средств (рис. 1):

Раздел: Главное – Функциональность.

На закладке ОС и НМА должен быть установлен флажок **Основные средства**.

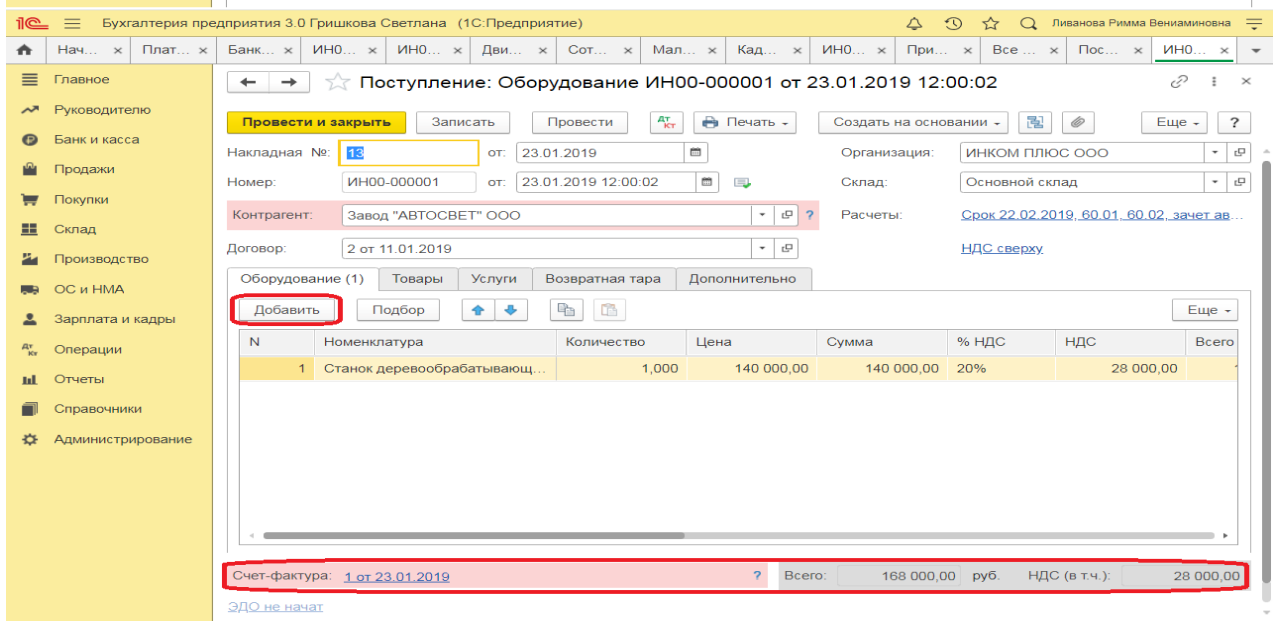
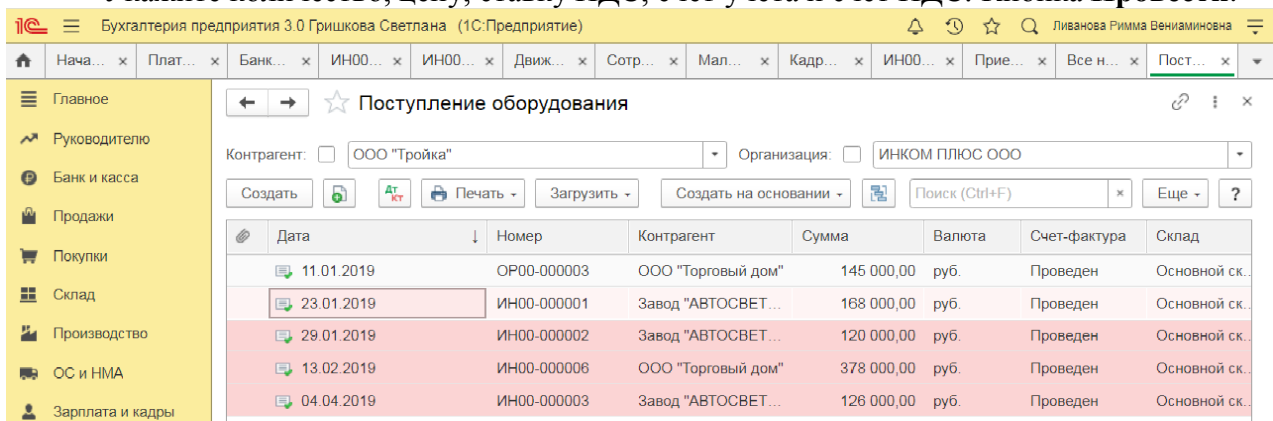



Документ «Поступление оборудования» (документ «Поступление (акт, накладная) с видом операции «Оборудование»):

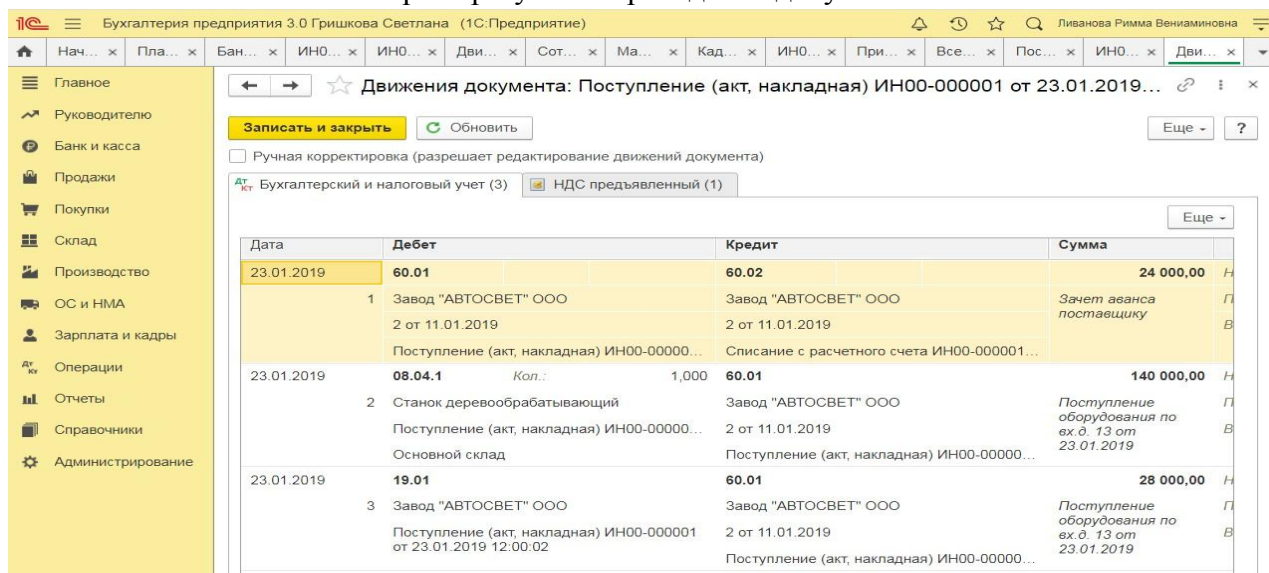
Раздел: **ОС и НМА – Поступление оборудования**. Кнопка **Создать**. Заполните документ: укажите поставщика основного средства (поле **Контрагент**) и договор с ним, **Склад**, на который приходится объект, по ссылке в поле **Расчеты** проверьте счета учета расчетов, сроки расчетов с контрагентом и способ зачета аванса. Заполните табличную часть документа по кнопке **Добавить**:

В колонке **Номенклатура** выберите из одноименного справочника приобретаемый объект внеоборотных активов. При создании нового элемента в поле **Вид номенклатуры** выберите «Оборудование (объекты основных средств)».

Укажите количество, цену, ставку НДС, счет учета и счет НДС. Кнопка **Провести**.



По кнопке  посмотрите результат проведения документа.



Дата	Дебет	Кредит	Сумма
23.01.2019	60.01	60.02	24 000,00
	1 Завод "АВТОСВЕТ" ООО	Завод "АВТОСВЕТ" ООО	Зачет аванса поставщику
	2 от 11.01.2019	2 от 11.01.2019	
	Поступление (акт, накладная) ИН00-000001...	Списание с расчетного счета ИН00-000001...	
23.01.2019	08.04.1 Кол.: 1,000	60.01	140 000,00
	2 Станок деревообрабатывающий	Завод "АВТОСВЕТ" ООО	Поступление оборудования по вх.д. 13 от 23.01.2019
	Поступление (акт, накладная) ИН00-000001...	2 от 11.01.2019	
	Основной склад	Поступление (акт, накладная) ИН00-000001...	
23.01.2019	19.01	60.01	28 000,00
	3 Завод "АВТОСВЕТ" ООО	Завод "АВТОСВЕТ" ООО	Поступление оборудования по вх.д. 13 от 23.01.2019
	Поступление (акт, накладная) ИН00-000001 от 23.01.2019 12:00:02	2 от 11.01.2019	
		Поступление (акт, накладная) ИН00-000001...	

Зарегистрирован счет-фактура, предъявленный поставщиком
Документ «Счет-фактура полученный»:

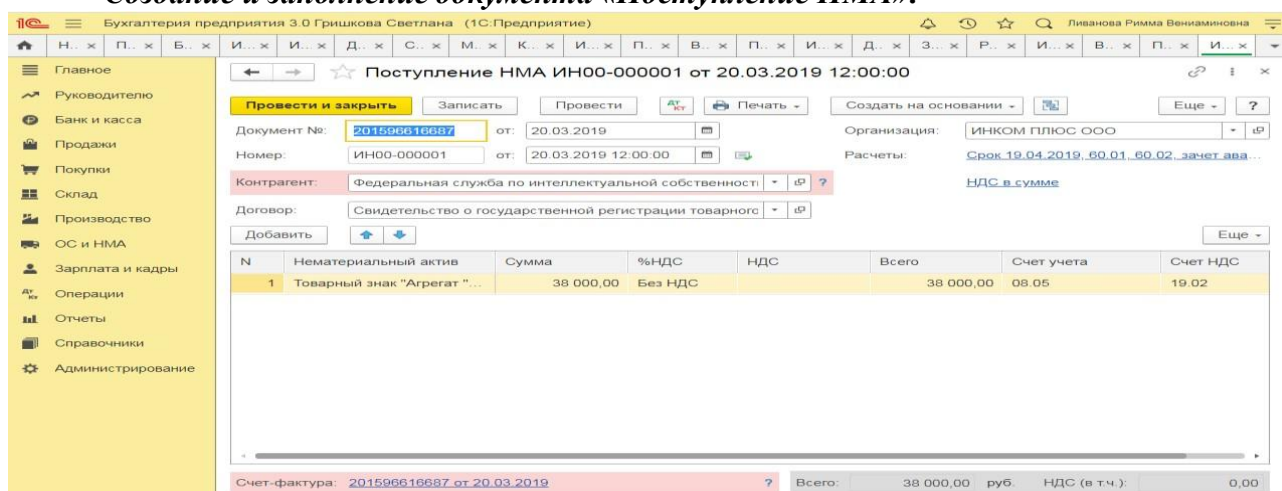
Покупка нематериальных активов (оплата - поступление - принятие к учету)

Пример. Федеральная служба по интеллектуальной собственности (Роспатент. ИНН – 7707268855, КПП 770701001) выдала правообладателю «ИНКОМ ПЛЮС» свидетельство о государственной регистрации товарного знака «Агрегат «ЭЦ»», который следует учесть в составе НМА. Ввод в эксплуатацию НМА состоится 21.03.2019 года. Срок полезного использования товарного знака 10 лет указан в свидетельстве о регистрации № 201596616687 от 20.03.2019 года. Основание – заявление о регистрации товарного знака от 07.03.2019 года. Счет-фактура № 201596616687 от 20.03.2019 года. Государственная пошлина за регистрацию товарного знака составила 38.000 руб., НДС не облагается (меню «Панель разделов/ОС и НМА/Панель навигации/Нематериальные активы/Поступление НМА»).

Учет поступления НМА

Для выполнения операций: «Поступление НМА»; «Зачет аванса» – необходимо создать документ **Поступление НМА**. В результате проведения этого документа будут сформированы соответствующие проводки.

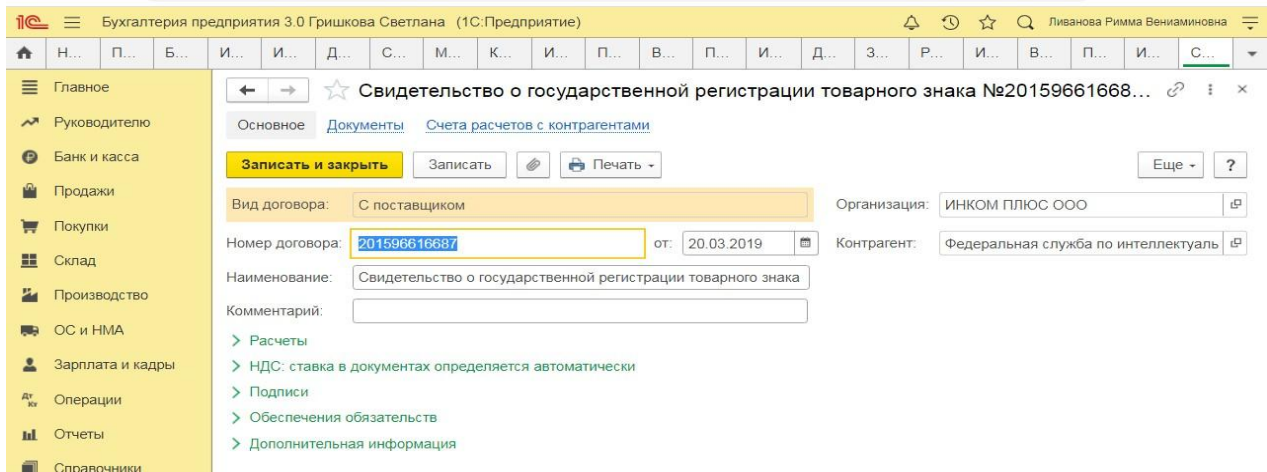
Создание и заполнение документа «Поступление НМА»:



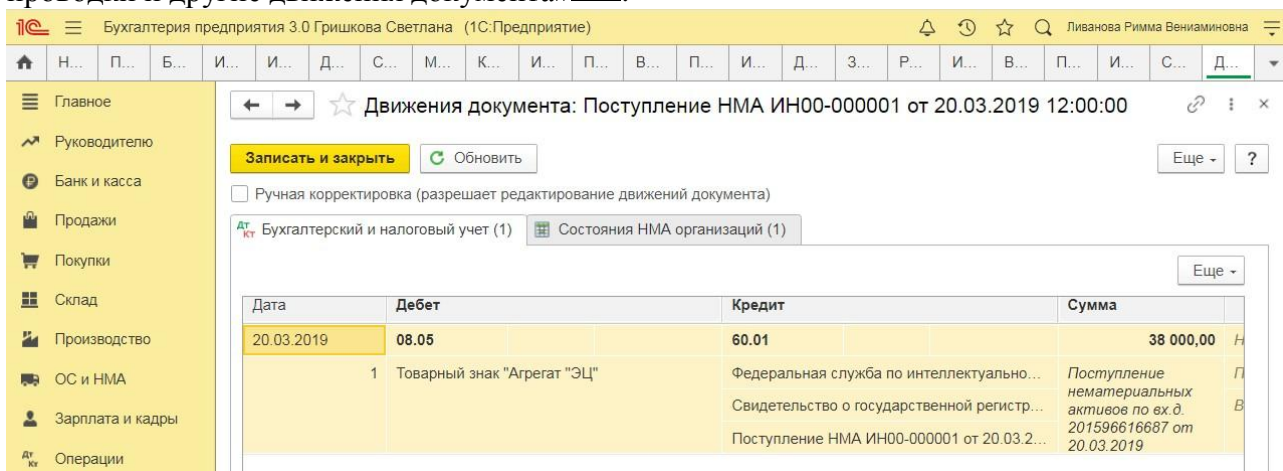
N	Нематериальный актив	Сумма	%НДС	НДС	Всего	Счет учета	Счет НДС
1	Товарный знак "Агрегат "...	38 000,00	Без НДС		38 000,00	08.05	19.02

Счет-фактура: 201596616687 от 20.03.2019 Всего: 38 000,00 руб. НДС (в т.ч.): 0,00

1. Заполните остальные поля, как это показано на рисунке;
2. Кнопка «Провести».



Для просмотра результата проведения документа нажмите кнопку «Показать проводки и другие движения документа» .

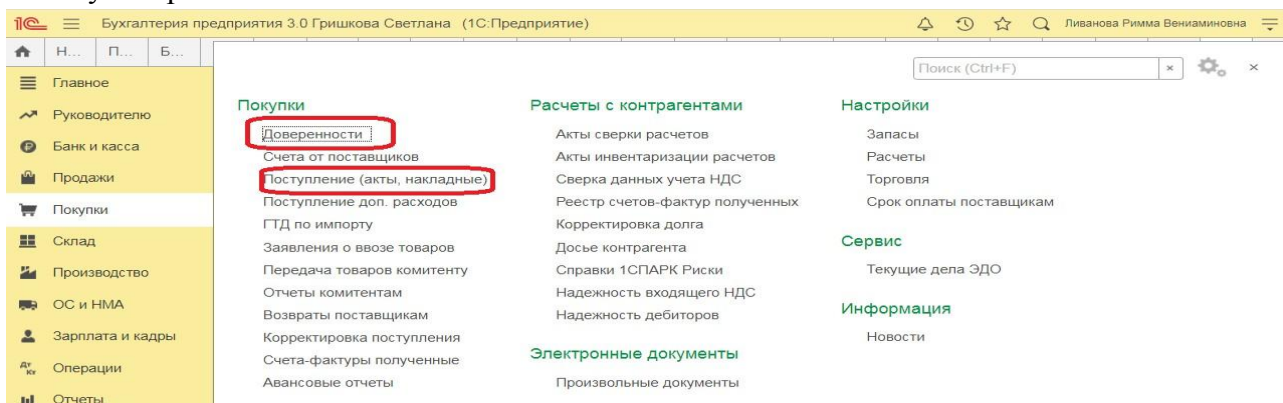


Приобретение товаров по договору поставки

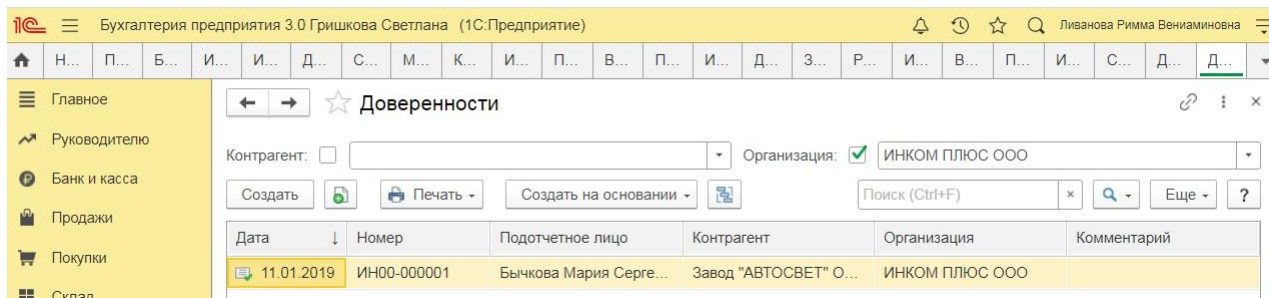
Обратите внимание, что с 01.01.2019 увеличена с 18% на 20% основная ставка НДС, а также с 18/118 до 20/120 повышена расчетная ставка НДС. Изменения будут отражены в примерах по мере обновления статей.

Задание. Выписана доверенность сотруднику Бычковой М.С. 11.01.2019 года для завода «АВТОСВЕТ» по договору № 1 от 10.01.2019 года по наменклатуре, указанной на рисунке (меню «Панель разделов/Покупки/Панель навигации/Покупки/Доверенности/Создать на основании/Поступление»).

Организация использует общую систему налогообложения (ОСН), применяет метод начисления и ПБУ 18/02. По учетной политике организации НДС с выданных авансов к вычету не принимается.



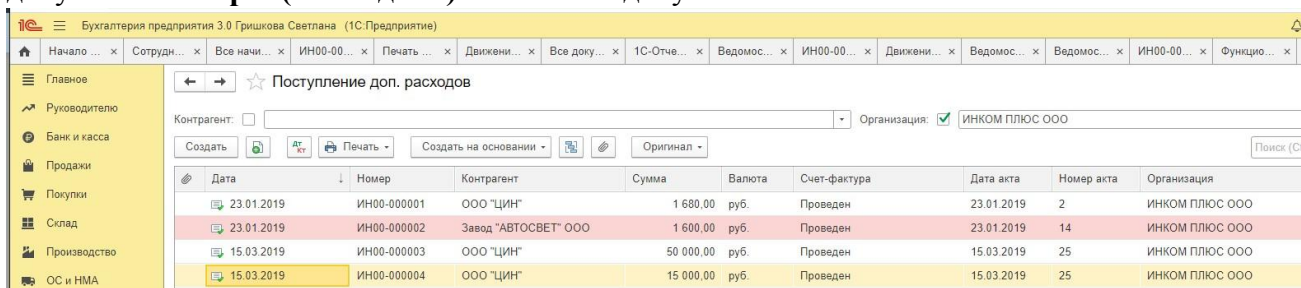
Документ «Доверенность»:



Учет поступления товаров

Документ «Поступление (акт, накладная)»:

Раздел: **Покупки** – **Поступление (акты, накладные)**. Кнопка **Поступление**, вид операции **Товары (накладная)**. Заполните документ.



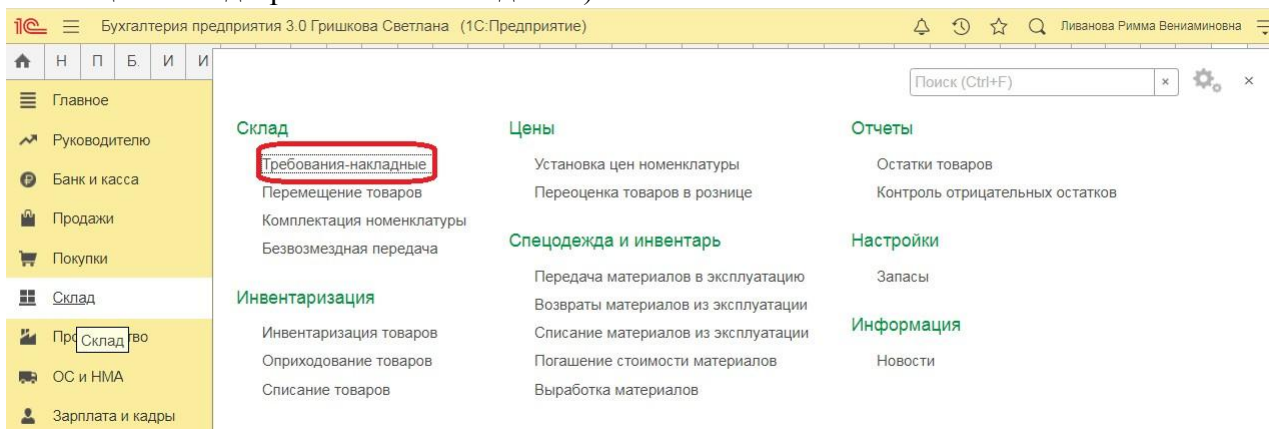
Покупка канитоваров для хозяйственных нужд (с доставкой)

Обратите внимание, что с 01.01.2019 увеличена с 18% на 20% основная ставка НДС, а также с 18/118 до 20/120 повышена расчетная ставка НДС. Изменения будут отражены в примерах по мере обновления статей.

Задание. Передача материалов в производство. 16.01.2019 года в цех № 1 переданы материалы для производства агрегата «ЭЦ-11»:

- Выключатель автоматический 2 шт.;
- Шланг – 2 м;
- Монтажный комплект – 2 шт.;
- Упаковочный материал – 2 шт.

Создать документ «Требование-накладная» (меню «Панель разделов/Склад/Панель навигации/Склад/Требования-накладные»).



Создание документа «Требование-накладная»:

- Для вывода на печать требования-накладной (форма М-11) используйте кнопку
- **Печать**.

Бухгалтерия предприятия 3.0 Гришкова Светлана (1С:Предприятие) Ливанова Римма Вениаминовна

Требование-накладная ИН00-000001 от 16.01.2019 12:00:01

Провести и закрыть Записать Провести Печать - Создать на основании - Еще - ?

Номер: ИН00-000001 от: 16.01.2019 12:00:01 Организация: ИНКОМ ПЛЮС ООО

Склад: Основной склад Счета затрат на закладке "Материалы"

Цель расхода:

Материалы (3) Счет затрат Материалы заказчика

N	Номенклатура	Количество	Счет учета	Номер ГТД	Страна происхождения
1	Выключатель автоматический	2,000	10.01		
2	Шланг	2,000	10.01		
3	Монтажный комплект	2,000	10.01		

Результат проведения документа «Требование-накладная»:

Для просмотра проводок нажмите кнопку **Показать проводки и другие движения документа** .

Инвентаризация материальных запасов

Задание. Результаты инвентаризации товаров на основном складе отражаются на основании данных протокола инвентаризационной комиссии от 31.03.2019 года. Результаты инвентаризации: приходится излишек «Электродвигатель» в количестве 1 шт. по цене 1.600руб. Требуется оформить документы «Инвентаризация товаров» и «Оприходование товаров» датой 31.03.2019 года (меню «Панель разделов/Склад/Панель навигации/Инвентаризация/Инвентаризация товаров»). По кнопке «Заполнить по остаткам на складе» табличная часть будет заполнена, отредактировать её в соответствии с заданием: в графе «Кол-во факт» проставляется реальное количество товаров на складе. В графу «Сумма» заносится реальная суммарная себестоимость, по которой номенклатурная позиция учитывается на складе. На основании этого параметра и фактического количества рассчитывается поле «Цена».

Бухгалтерия предприятия 3.0 Гришкова Светлана (1С:Предприятие) Ливанова Римма Вениаминовна

Поиск (Ctrl+F)

Склад: Требования-накладные, Перемещение товаров, Комплектация номенклатуры, Безвозмездная передача

Цены: Установка цен номенклатуры, Переоценка товаров в рознице

Отчеты: Остатки товаров, Контроль отрицательных остатков

Инвентаризация: **Инвентаризация товаров**, Оприходование товаров, Списание товаров

Спецдежда и инвентарь: Передача материалов в эксплуатацию, Возвраты материалов из эксплуатации, Списание материалов из эксплуатации, Погашение стоимости материалов, Выработка материалов

Настройки: Запасы

Информация: Новости

Бухгалтерия предприятия 3.0 Гришкова Светлана (1С:Предприятие) Ливанова Римма Вениаминовна

Инвентаризация товаров

Организация: ИНКОМ ПЛЮС ООО

Создать Печать - Создать на основании - Поиск (Ctrl+F) Еще - ?

Дата	Номер	Склад	Организация	Комментарий
31.03.2...	ИН00-000001	Основной склад	ИНКОМ ПЛЮС ООО	

Бухгалтерия предприятия 3.0 Гришкова Светлана (1С:Предприятие) Ливанова Римма Вениаминовна

Инвентаризация товаров ИН00-000001 от 31.03.2019 12:00:00

Провести и закрыть Записать Провести Печать Создать на основании

Номер: ИН00-000001 от: 31.03.2019 12:00:00 Организация: ИНКОМ ПЛЮС ООО

Склад: Основной склад


Ответственное лицо: Бычкова Мария Сергеевна

Товары (9) Проведение инвентаризации Инвентаризационная комиссия

Добавить Заполнить Подбор Добавить по штрихкоду

N	Номенклатура	Кол-во факт	Кол-во учет	Отклонение	Цена	Сумма факт	С
1	Выключатель автоматический	10,000	10,000		60,00	600,00	
2	Упаковочный материал	100,000	100,000		68,33	6 833,33	
3	Бензин	60,000	60,000		27,78	1 666,67	
4	Электроцит	9,000	9,000		3 000,00	27 000,00	
5	Электросчетчик	6,000	6,000		1 700,00	10 200,00	
6	Электродвигатель	7,000	6,000	1,000	16 100,00	112 700,00	
7	Panasonic	500,000	500,000		2 599,95	1 299 973,33	
8	Холодильник "Вихрь"	50,000	50,000		12 000,00	600 000,00	
Сумма:		2 658 973,33	Сумма по учету:	2 642 873,33			

Сформировать по кнопке «Создать на основании» - «Оприходование товаров».

Для просмотра результата проведения документа нажмите кнопку .

Практическое занятие: Учет финансовых результатов в программе и формирование регламентированной отчетности

Цель занятия: усвоить порядок формирования и учета финансовых результатов в программе и формирование регламентированной отчетности.

Кейс-заданий к занятию:

Задание: используя встроенное в облачный сервис для учебных заведений <https://edu.lcfresh.com/> учебное пособие «Использование конфигурации «Бухгалтерия предприятия» редакция 3.0» и систему ИТС ознакомиться с возможностями программы по формированию и учету финансовых результатов.

Бухгалтерия предприятия 3.0 Гришкова Светлана (1С:Предприятие)

Нач... x Сот... x

Главное

Руководителю

Банк и касса

Продажи

Покупки

Склад

Производство

ОС и НМА

Зарплата и кадры

Операции

Отчеты

Справочники

Администрирование

Бухгалтерский учет

Журнал операций

Операции, введенные вручную

Типовые операции

Формирование уставного капитала

Начисление дивидендов

Журнал проводок

Налогообложение

Заккрытие периода

Заккрытие месяца

Регламентные операции

Справки-расчеты

Регламентные операции НДС

НДС

Отражение начисления НДС

Отражение НДС к вычету

УСН

Записи книги доходов и расходов УСН

Регистрация суммы убытка УСН

Изменение режима налогообложения

Помощник по переходу на УСН

Сервис

Удаление помеченных объектов

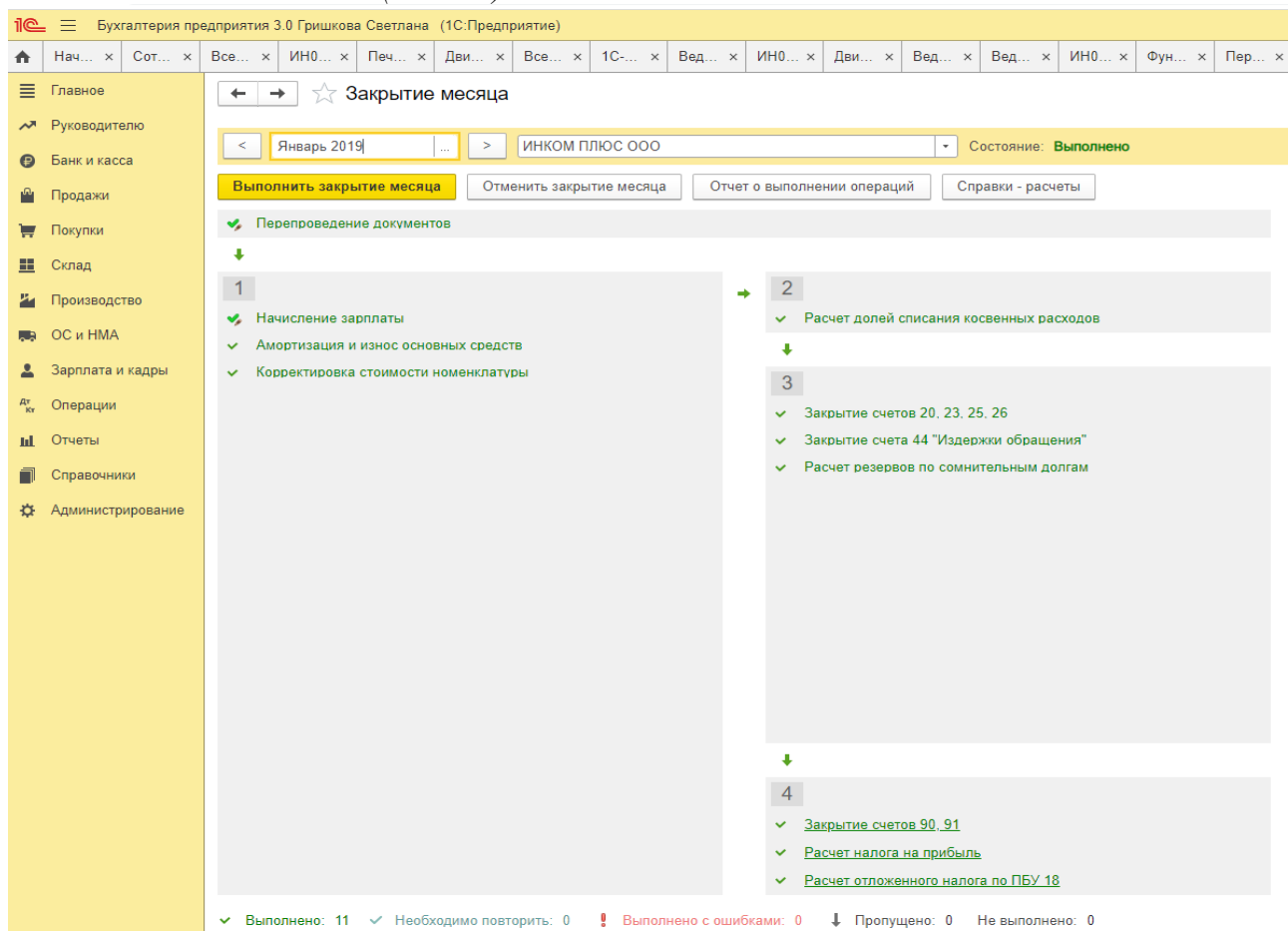
Групповое перепроведение документов

Информация

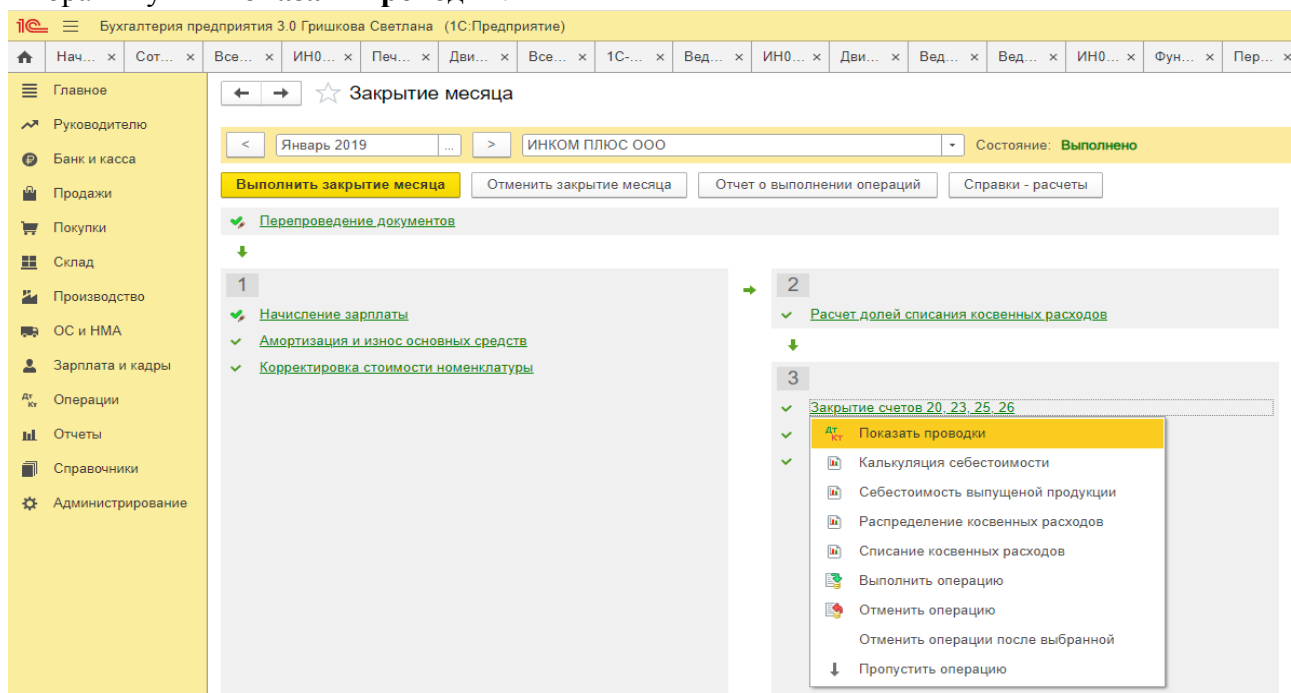
Новости

Закрытие месяца. Помощник закрытия месяца содержит список необходимых регламентных операций. Регламентные операции выполняются документами:

- Регламентная операция,*
- Формирование записей книги покупок,*
- Формирование записей книги продаж,*
- Начисление налогов (взносов) с ФОТ.*



Посмотреть результаты проведения регламентной операции можно по гиперссылке выполненной регламентной операции. В меню, возникающем по гиперссылке, нужно выбрать пункт **Показать проводки**.

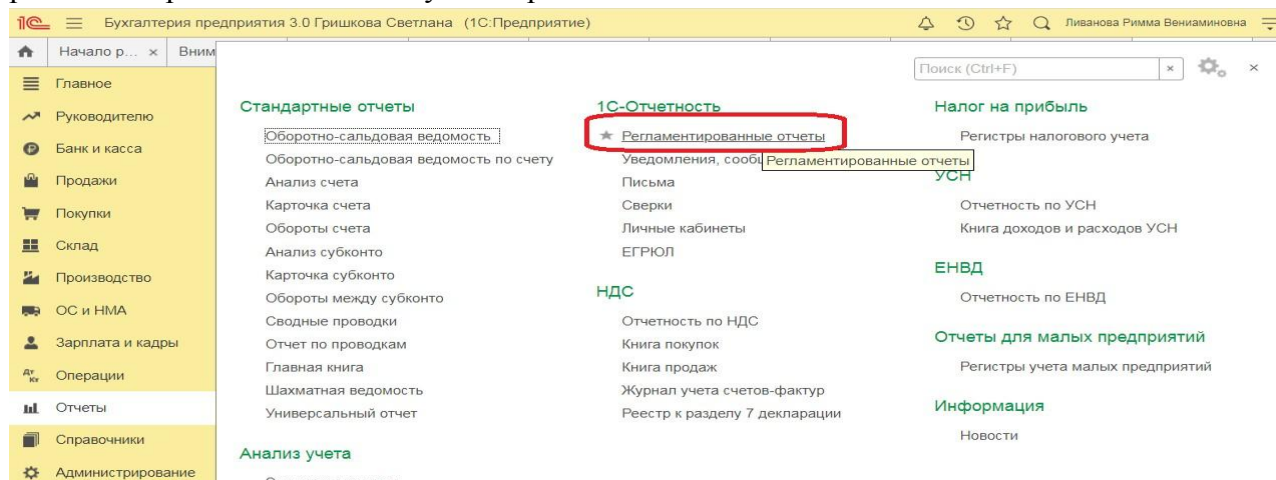


Сформировать отчет о выполнении регламентных операций можно по кнопке **Отчет о выполнении операций**.

Отчет о выполнении закрытия месяца по организации в целом формируется по кнопке **Отчет о выполнении операций**.

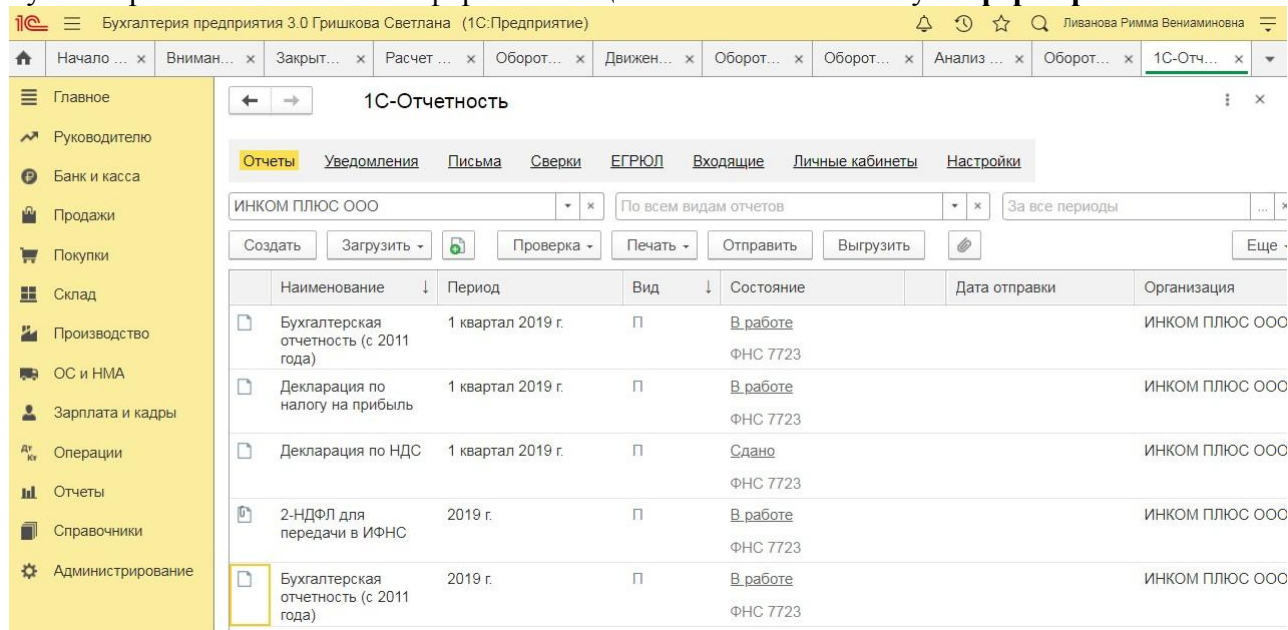
Регламентированный отчет для составления отчетности

В программе «1С:Бухгалтерия 8» для составления бухгалтерской (финансовой) отчетности за 1-й квартал 2019 год коммерческой организацией, предназначен регламентированный отчет «Бухгалтерская отчетность».



Для составления отчетности с помощью этого отчета из списка задач необходимо в форме «Учетная политика» указать состав форм отчетности «Полный».

Для составления отчетности необходимо щелкнуть на задаче по составлению бухгалтерской отчетности и в форме помощника нажать на кнопку **<Сформировать отчет>**.



В результате на экран будет выведена форма отчета.

По умолчанию отчетность составляется в целых тысячах рублей, в него включаются все отчетные формы и пояснения согласно приказу № 66н в редакции приказа Минфина России от 19.04.2019 №61н.

Бухгалтерия предприятия 3.0 Гришкова Светлана (1С:Предприятие) Ливанова Римма Вениаминовна

Бухгалтерская отчетность за Январь - Март 2019 г. (ИНКОМ ПЛЮС ООО)

Записать Заполнить Расшифровать Проверка Печать Отправить Выгрузить Еще ?

В работе Отправьте отчет через 1С-Отчетность - самый удобный способ сдачи отчетности. [Все способы](#)

Бухгалтерский баланс
на 31 марта 2019 г.
Номер корректировки 0

Вид сдачи отчетности Обычная

Форма по ОКУД 0710001
Дата (число, месяц, год) 31 03 2019

Организация Общество с ограниченной ответственностью "ИНКОМ ПЛЮС" по ОКПО 59698250
Идентификационный номер налогоплательщика ИНН 7723208691

Вид экономической деятельности Торговля оптовая бытовыми электротоварами по ОКВЭД 2 46.43

Организационно-правовая форма / форма собственности Общества с ограниченной ответственностью / Частная собственность по ОКФС / ОКФС 12300 16

Единица измерения: в тыс. рублей по ОКЕИ 384

Местонахождение (адрес) 109386, Москва г, Таганрогская ул., д. № 22

Бухгалтерская отчетность подлежит обязательному аудиту ДА НЕТ

Наименование аудиторской организации/фамилия, имя, отчество (при наличии) индивидуального аудитора

Идентификационный номер налогоплательщика аудиторской организации/индивидуального аудитора ИНН

Основной государственный регистрационный номер аудиторской организации/индивидуального аудитора ОГРН/ОГРНИП

[Организации для заполнения отчета](#)

Печатная форма:

Бухгалтерский баланс
на 31 марта 2019 г.

Форма по ОКУД 0710001
Дата (число, месяц, год) 31 03 2019

Организация Общество с ограниченной ответственностью "ИНКОМ ПЛЮС" по ОКПО 59698250
Идентификационный номер налогоплательщика ИНН 7723208691

Вид экономической деятельности Торговля оптовая бытовыми электротоварами по ОКВЭД 2 46.43

Организационно-правовая форма / форма собственности Общества с ограниченной ответственностью / Частная собственность по ОКФС / ОКФС 12300 16

Единица измерения: в тыс. рублей по ОКЕИ 384

Местонахождение (адрес) 109386, Москва г, Таганрогская ул., д. № 22

Бухгалтерская отчетность подлежит обязательному аудиту ДА НЕТ

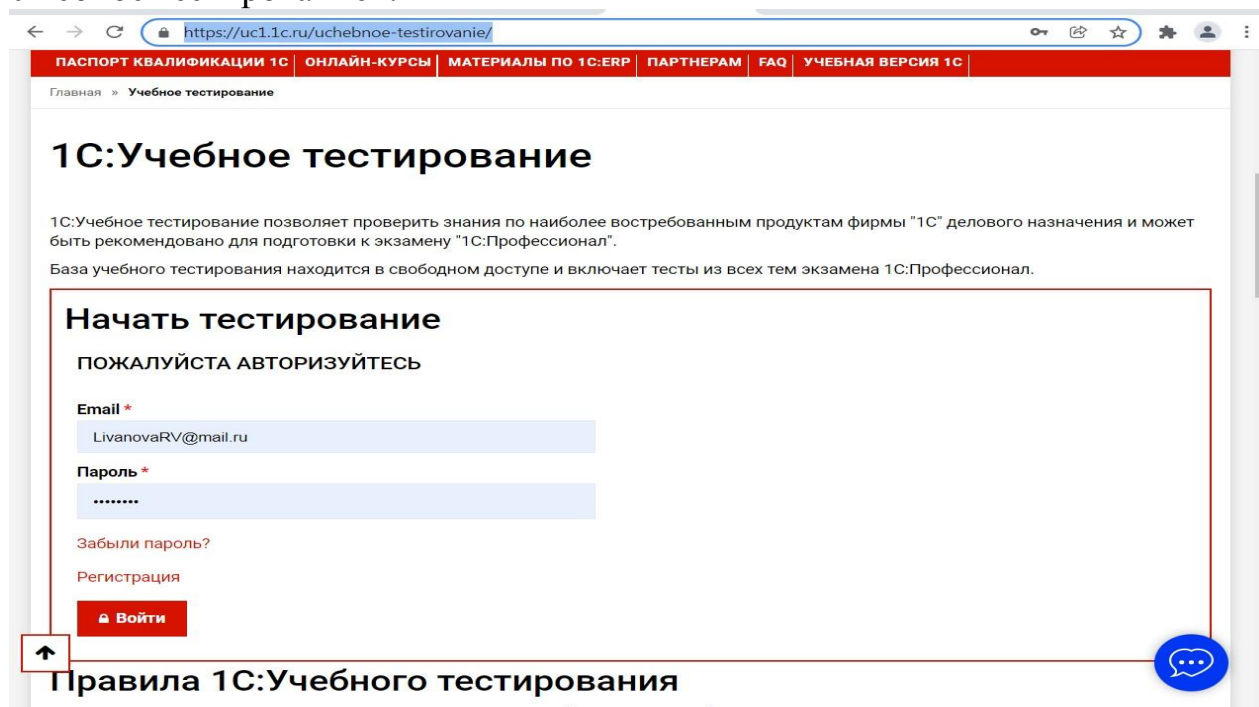
Наименование аудиторской организации/фамилия, имя, отчество (при наличии) индивидуального аудитора

Идентификационный номер налогоплательщика аудиторской организации/индивидуального аудитора ИНН

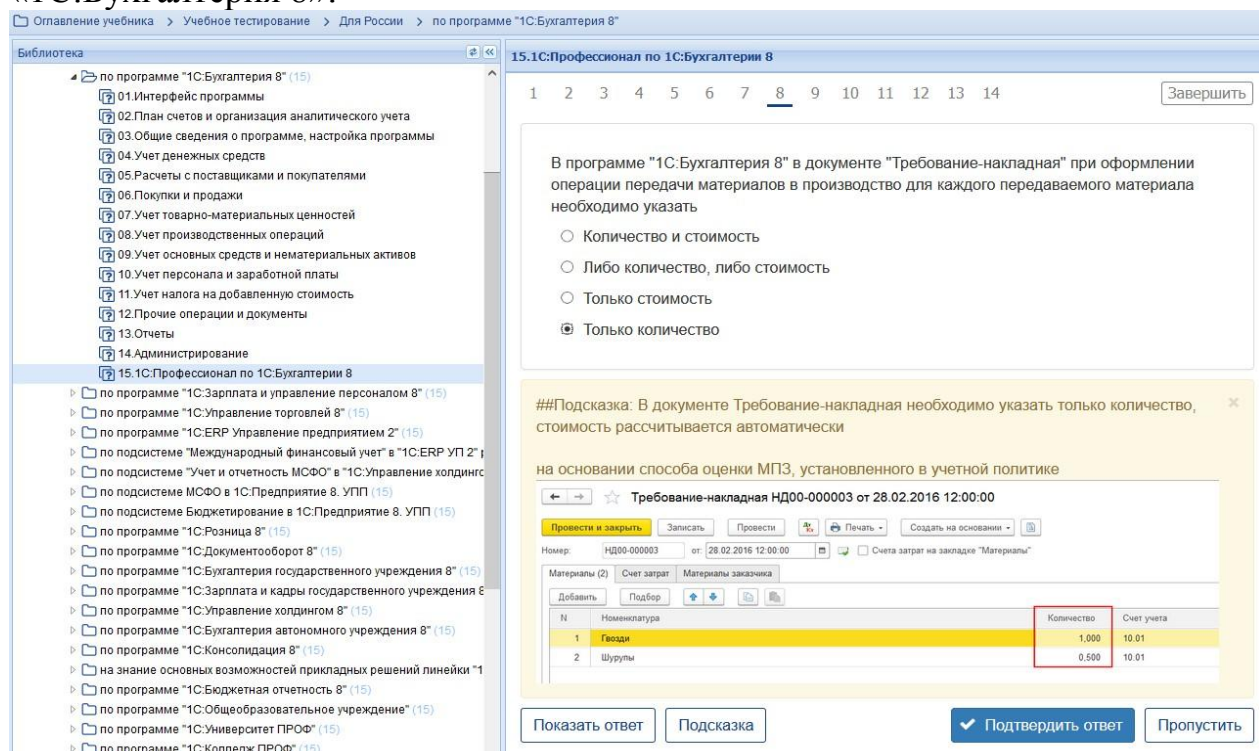
Основной государственный регистрационный номер аудиторской организации/индивидуального аудитора ОГРН/ОГРНИП

Пояснения	Наименование показателя	Код	На 31 марта 2019 г.	На 31 декабря 2018 г.	На 31 декабря 2017 г.
	АКТИВ				
	I. ВНЕОБОРОТНЫЕ АКТИВЫ				
	Нематериальные активы	1110	38	-	-
	Результаты исследований и разработок	1120	14	-	-
	Нематериальные поисковые активы	1130	-	-	-
	Материальные поисковые активы	1140	-	-	-
	Основные средства	1150	625	67	-
	Доходные вложения в материальные	1160			

3) Примерные тесты для текущего контроля знаний обучающихся: Тестирование проводится на портале <https://uc1.1c.ru/> в разделе «1С: Учебное тестирование»:



Студент проходит регистрацию на портале «1С:Учебное тестирование и на него открывается «Паспорт квалификации 1С». Всего для прохождения тестирования по знанию и владения бухгалтерской программой «1С:Предприятие» на портале предусмотрено 15 тем, каждый тест состоит из 14 вопросов. Для успешного прохождения теста допускается сделать две ошибки. Время для прохождения теста и количество попыток не ограничено (до получения положительного результата). Пример теста по программе «1С:Бухгалтерия 8»:



Темы 1-4

Выберите единственный правильный ответ:

1) В случае уклонения от ведения бухгалтерского учета в порядке, установленном законодательством РФ, руководители организаций и другие лица, ответственные за организацию и ведение бухгалтерского учета, привлекаются к:

- а) административной ответственности;*
- б) уголовной ответственности;*
- в) возможен любой вид ответственности из вышеперечисленных.*

2) Программа «1С: Предприятие 8» предназначена для:

- а) автоматизации бухгалтерского и налогового учета;*
- б) автоматизации бухгалтерского учета;*
- в) автоматизации налогового учета;*
- г) составления отчетности.*

3) Формирование учетной политики организации возлагается на:

- а) главного бухгалтера организации;*
- б) главного бухгалтера организации совместно с юридической службой организации;*
- в) руководителя организации.*

4) Для учета общехозяйственных расходов в программе предусмотрен метод:

- а) «Директ-костинг»;*
- б) распределение по объему выпуска продукции;*
- в) распределение по оплате труда рабочих основного производства.*

5) Предприятие оптовой торговли получило выручку наличными. Данная операция отражается проводками:

- а) Дт 50 Кт 62;*
- б) Дт 50 Кт 60;*
- в) Дт 50 Кт 90.1.*

б) Для косвенных расходов в программе предусмотрены базы распределения:

- а) «Директ-костинг»;*
- б) объем выпуска продукции;*
- в) оплата труда рабочих основного производства;*
- г) плановая себестоимость;*
- д) выручка;*
- е) материальные затраты;*
- ж) все вышеперечисленные;*
- з) б, в, г, д, е.*

7) Какой датой отражаются операции по расчетному счету в бухгалтерском учете?

- а) Датой оформления платежного поручения;
- б) Датой списания средств с расчетного счета по выписке банка;
- в) Датой, указанной на штампе банка, о принятии платежного поручения к исполнению.

8) В программе можно одновременно вести системы налогового учета:

- а) Общий налоговый режим и деятельности, облагаемой ЕНВД;
- б) Упрощенная система налогообложения;
- в) Общий налоговый режим и упрощенная система налогообложения.

9) Организация имеет право хранить в кассе наличные денежные средства сверх лимитов для оплаты труда сотрудников:

- а) в течение одного рабочего дня;
- б) не свыше пяти рабочих дней, включая день получения денег в банке;
- в) не свыше трех рабочих дней, включая день получения денег в банке.

10) В программе «1С: Бухгалтерия 8» в справочнике «основные средства» хранятся:

- а) наименования основного средства;
- б) стоимость основного средства;
- в) срок полезного использования;
- г) способ начисления амортизации;
- г) все перечисленное.

11) В программе «1С: Бухгалтерия 8» в справочнике «основные средства» хранится информация о:

- а) стоимость основного средства;
- б) срок полезного использования;
- в) способ начисления амортизации;
- г) все перечисленное;
- д) ничего из перечисленного.

12) В программе «1С: Бухгалтерия 8» информация о товарах и материалах хранится

- а) в справочнике «склады»;
- б) в справочнике «номенклатурные группы»;
- в) в справочнике «номенклатура»;
- г) в справочнике «нематериальные активы».

13) В программе «1С: Бухгалтерия 8» перечень оказываемых и приобретаемых услуг хранятся:

- а) в справочнике «склады»;
- б) в справочнике «номенклатурные группы»;
- в) в справочнике «номенклатура»;

г) в справочнике «нематериальные активы».

14) Программа «1С: Бухгалтерия 8» позволяет вести учет расчетов с поставщиками и покупателями:

- а) по каждому контрагенту, без детализации по договорам;
- б) по каждому контрагенту с детализацией по договорам, но без детализации по расчетным документам;
- в) по каждому контрагенту с детализацией по договорам и по расчетным документам;
- г) по каждому контрагенту с детализацией по расчетным документам, но без детализации по договорам.

15) В программе «1С: Бухгалтерия 8» сведения о покупателях хранятся:

- а) в справочнике «Покупатели»;
- б) в справочнике «Контрагенты»;
- в) «Досье контрагента»;
- г) в справочнике «Организации».

4) Перечень вопросов, выносимых на промежуточную аттестацию (зачет):

Для зачёта (темы 1-4):

1. Возможности платформы «1С: Предприятие 8», совместимость с предыдущими версиями программы;
2. Запуск программы и режимы работы;
3. Интерфейс программы и работа с ним. Настройка элементов интерфейса;
4. Регистрация фактов хозяйственной деятельности в программе;
5. Работа со списками, журналами, документами и отчётами в программе;
6. Регистры бухгалтерского учёта в программе;
7. Ввод сведений об организации в программе;
8. Настройка параметров учета, Учётной политики и персональные настройки пользователя в программе;
9. План счетов, настройки плана счетов;
10. Ввод начальных остатков в программе;
11. Учет кассовых операций в программе;
12. Учет денежных документов в программе;
13. Учёт расчетов с подотчетными лицами в программе;
14. Учёт расчетов платежными картами в программе;
15. Операции с фискальным регистратором в программе (ККТ);
16. Учёт банковских операций в программе;
17. Купля-продажа иностранной валюты в программе;
18. Кадровый учет в программе;
19. Учет заработной платы в программе, настройки начислений;
20. Учет заработной платы в программе, настройки удержаний;
21. Учет НДФЛ в программе;
22. Учет страховых взносов в программе;

23. Персонифицированный учет в программе;
24. Формирование отчетов по заработной плате и налогам (взносам) с ФОТ в программе.
25. Учёт основных средств в программе, поступление доп. Расходов;
26. Учёту нематериальных активов в программе;
27. Поступление товаров и услуг; поступление доп. Расходов в программе;
28. Возврат товаров поставщику, корректировка поступления товаров в программе;
29. Закупка товаров и услуг по договору комиссии (агентскому договору) в программе;
30. Аналитический учет номенклатуры и складской учет в программе;
31. Операции с тарой в программе;
32. Проведение инвентаризации МПЗ в программе;
32. Учет материалов в программе;
33. Учёт расчетов с контрагентами в программе;
34. Учёт резервов по сомнительным долгам в программе;
35. Учёт продажи товаров (работ, услуг) в программе;
36. Продажа товаров и услуг по договору комиссии в программе;
37. Учет розничной торговли в программе;
38. Учет прочих операций в программе;
39. Учёт налога на имущество организаций в программе;
40. Учёт транспортного налога в программе;
41. Учёт земельного налога в программе;
42. Учёт НДС в программе;
43. Учёт налога на прибыль организаций (ПБУ 18/02) и регистры налогового учёта в программе;
44. Регламентные операции, закрытие месяца и закрытие года в программе;
45. Экспресс-проверка ведения учета в программе;
47. Поддержка и обслуживание программы;
48. Дополнительные возможности программы.

6.2. Описание показателей и критериев контроля успеваемости, описание шкал оценивания

Для оценки знаний, умений, навыков и формирования компетенции по дисциплине применяется традиционная система контроля и оценки успеваемости студентов.

Проведение зачета в конце 3/4 семестра оценивается по принципу «зачтено/не зачтено» по следующим критериям:

Критерии оценивания результатов обучения

Таблица 7.2

Оценка	Критерии оценивания
Зачтено	оценку «зачтено» заслуживает студент, освоивший знания, умения, компетенции и теоретический материал без пробелов; выполнивший все задания, предусмотренные учебным планом на

	высоком качественном уровне; практические навыки профессионального применения освоенных знаний сформированы. Компетенции, закреплённые за дисциплиной, сформированы на уровне – достаточный и выше.
Не зачтено	оценку «не зачтено» заслуживает студент, не освоивший знания, умения, компетенции и теоретический материал, учебные задания не выполнил, практические навыки не сформированы. Компетенции, закреплённые за дисциплиной, не сформированы.

Выполнение Кейс-заданий, устного опроса и тестирования, оценивается по 4-х балльной шкале.

Положительными оценками, при получении которых тема дисциплины засчитывается в качестве пройденной, являются оценки «удовлетворительно», «хорошо» и «отлично».

Критерии оценивания результатов обучения

Таблица 7.1

Оценка	Критерии оценивания
Высокий уровень «5» (отлично)	Устный опрос: ответы на поставленные вопросы излагаются логично, последовательно и не требуют дополнительных пояснений. Полно раскрываются причинно-следственные связи между явлениями и событиями. Делаются обоснованные выводы. Демонстрируются глубокие знания базовых нормативно-правовых актов. Соблюдаются нормы литературной речи; Кейс-задания: выполнивший все задания, предусмотренные учебным планом на высоком качественном уровне; практические навыки профессионального применения освоенных знаний сформированы; Тестирование: количество правильных ответов > 90 %); Компетенции, закреплённые за дисциплиной, сформированы на уровне – высокий.
Средний уровень «4» (хорошо)	Устный опрос: ответы на поставленные вопросы излагаются систематизировано и последовательно. Базовые нормативно-правовые акты используются, но в недостаточном объеме. Материал излагается уверенно. Раскрыты причинно-следственные связи между явлениями и событиями. Демонстрируется умение анализировать материал, однако не все выводы носят аргументированный и доказательный характер. Соблюдаются нормы литературной речи. Кейс-задания: учебные задания не оценены максимально, в основном сформировал практические навыки; Тестирование: количество правильных ответов > 70 %; Компетенции, закреплённые за дисциплиной, сформированы на уровне – хороший (средний).
Пороговый уровень «3» (удовлетворительно)	Устный опрос: допускаются нарушения в последовательности изложения. Имеются упоминания об отдельных базовых нормативно-правовых актах. Неполно раскрываются причинно-следственные связи между явлениями и событиями. Демонстрируются поверхностные знания вопроса, с трудом решаются конкретные задачи. Имеются затруднения с выводами. Допускаются нарушения норм литературной речи; Кейс-задания: многие учебные задания либо не выполнил, либо они оценены минимально, некоторые практические навыки не

	сформированы; Тестирование: количество правильных ответов > 50 %; Компетенции , закреплённые за дисциплиной, сформированы на уровне – достаточный.
Минимальный уровень «2» (неудовлетворительно)	Устный опрос: допускаются нарушения в последовательности изложения. Не упоминаются базовые нормативно-правовые акты. Не раскрываются причинно-следственные связи между явлениями и событиями. Демонстрируются поверхностные знания вопроса, не решаются конкретные задачи. Имеются затруднения с выводами. Допускаются нарушения норм литературной речи; Кейс-задания: многие учебные задания не выполнил, либо они оценены минимально, практические навыки не сформированы; Тестирование: количество правильных ответов < 50 %; Компетенции , закреплённые за дисциплиной, не сформированы.

Если получена оценка «неудовлетворительно» по дисциплине, то необходимо, после консультации с преподавателем, в течение 10 календарных дней успешно выполнить требуемый минимальный объём учебных работ, предусмотренных программой обучения, и представить результаты этих работ преподавателю, заново пройти тестирование по определенным темам, сдать зачет.

Промежуточная аттестация проводится с целью оценки качества усвоения студентами всего объёма содержания дисциплины и определения фактически достигнутых знаний, навыков и умений, а также компетенций, сформированных за время аудиторных занятий и самостоятельной работы студента.

7. Учебно-методическое и информационное обеспечение дисциплины

7.1 Основная литература

1. Бухгалтерский финансовый учет: учебник/ Л.И. Хоружий и др.. М.: Изд-во – МСХА, 2013. – 357 с.
2. Макунина, И. В. и др. Электронный практикум по бухгалтерскому учету и отчетности: учебное пособие / И. В. Макунина, В. А. Матчинов, Р. В. Ливанова. - Москва: РГАУ-МСХА им. К. А. Тимирязева, 2015. - 121 с.
3. Дмитриева, И. М. Бухгалтерский учет и анализ: учебник для вузов/ И. В. Захаров, О. Н. Тарасова; под редакцией И. М. Дмитриевой. — Москва: Издательство Юрайт, 2021. — 358 с. — (Высшее образование). — ISBN 978-5-534-03353-3. — Текст: электронный // Образовательная платформа Юрайт [сайт]. — URL: <https://urait.ru/bcode/468674>

7.2 Дополнительная литература

1. Салмин, П. С. Практикум по «1С: Бухгалтерия»: учебно-методическое пособие / П. С. Салмин, Н. А. Салмина. — Нижний Новгород: ННГУ им. Н. И. Лобачевского, 2020. — 86 с.— Текст: электронный// Лань: электронно-библиотечная система. — URL: <https://e.lanbook.com/book/144533>;
2. Федорова, О. В. Бухгалтерский учет: учебное пособие / О. В. Федорова, А. Б. Васильева, Н. Д. Авилова. — Москва: РУТ (МИИТ), 2019 —

Часть 1 — 2019. — 52 с. — Текст: электронный// Лань: электронно-библиотечная система. — URL: [https://e.lanbook.com/book/175657\\$](https://e.lanbook.com/book/175657$)

3. Милосердова, А. Н. Бухгалтерский финансовый учет: учебное пособие / А. Н. Милосердова, Е. Ю. Пухова, Н. А. Софьин. — Нижний Новгород: ННГУ им. Н. И. Лобачевского, 2021. — 297 с.— Текст: электронный// Лань: электронно-библиотечная система. — URL: <https://e.lanbook.com/book/191516>

7.3 Нормативные правовые акты

1. Налоговый кодекс Российской Федерации (часть первая) от 31.07.1998 № 146-ФЗ (последняя ред.);

2. Налоговый кодекс Российской Федерации (часть вторая) от 05.08.2000 № 117-ФЗ (последняя ред.);

3. Федеральный закон от 06.12.2011 № 402-ФЗ «О бухгалтерском учете»;

4. Постановление Правительства РФ от 25.02.2011 № 107 (ред. от 26.08.2013) «Об утверждении Положения о признании Международных стандартов финансовой отчетности и Разъяснений Международных стандартов финансовой отчетности для применения на территории Российской Федерации»;

5. Положение по ведению бухгалтерского учета и бухгалтерской отчетности в Российской Федерации, утвержденное приказом Минфина РФ от 29.07.1998 № 34н;

6. Положение по бухгалтерскому учету «Учетная политика организации» (ПБУ 1/2008), утвержденное приказом Минфина РФ от 06.10.2008 № 106н;

7. Положение по бухгалтерскому учету «Бухгалтерская отчетность организации» ПБУ 4/99, утвержденное приказом Минфина РФ от 06.07.1999 № 43н;

8. Приказ Минфина РФ от 31.10.2000 № 94н «Об утверждении Плана счетов бухгалтерского учета финансово-хозяйственной деятельности организаций и Инструкции по его применению»;

9. Приказ Минфина РФ от 02.07.2010 № 66н «О формах бухгалтерской отчетности организаций»;

10. Приказ Минфина РФ от 13.06.1995 № 49 «Об утверждении Методических указаний по инвентаризации имущества и финансовых обязательств»;

11. Приказ Минсельхоза России от 13.06.2001 № 654 «Об утверждении Плана счетов бухгалтерского учета финансово-хозяйственной деятельности предприятий и организаций агропромышленного комплекса и Методических рекомендаций по его применению».

7.4 Методические указания, рекомендации и другие материалы к занятиям

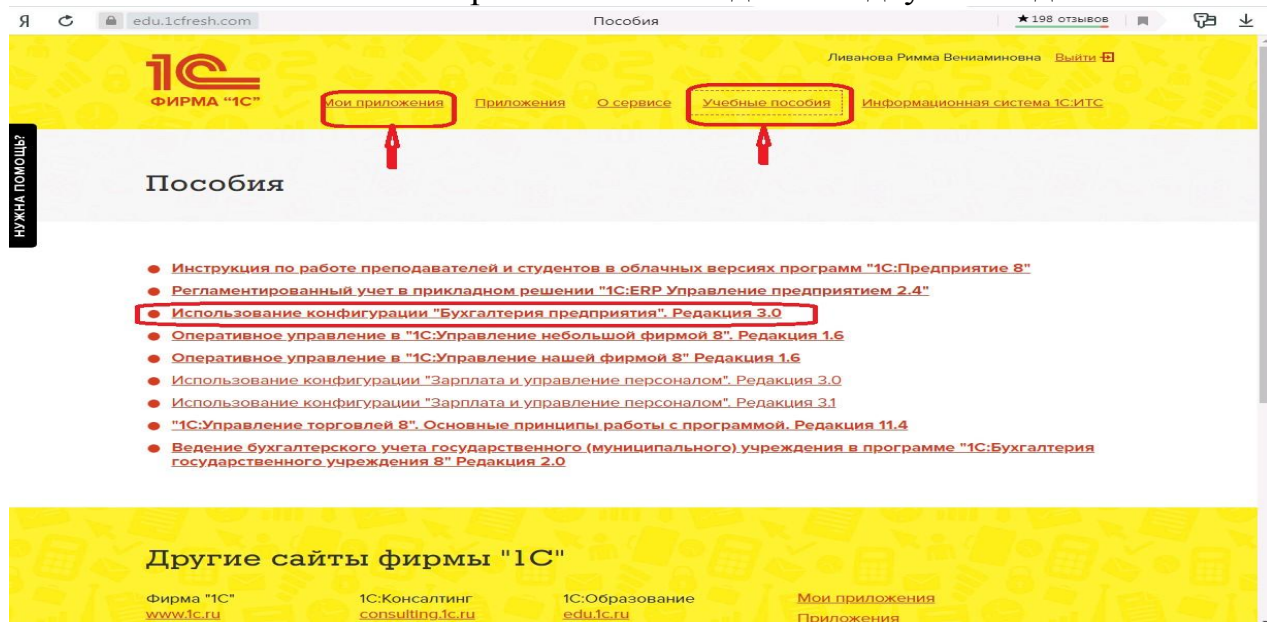
1. Для регистрации в облачной системе фирмы «1С» обучающийся высылает на корпоративную почту преподавателя следующую информацию:

Фамилия Имя Отчество	Адрес эл. почты	Телефон для связи
Иванов Иван Иванович	Ivan@mail.ru	89164910000

2. На указанный адрес электронной почты приходит сообщение со ссылкой на сайт **edu.1cfresh.com**, необходимо пройти по ссылке и зарегистрироваться;

3. Пароль при регистрации необходимо запомнить и/или поменять на удобный;

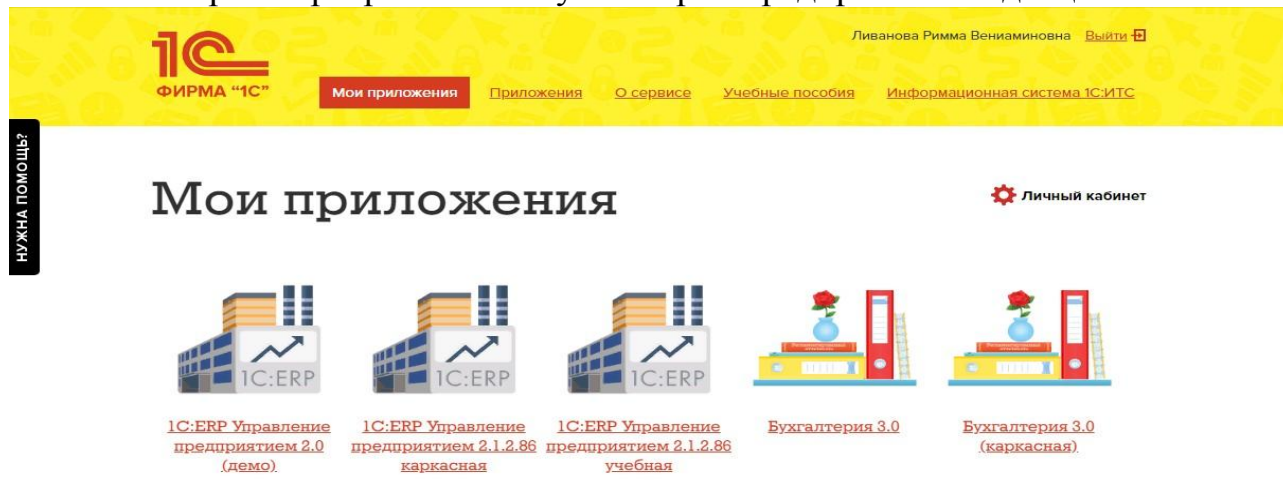
4. В облачной системе работать необходимо на двух закладках:



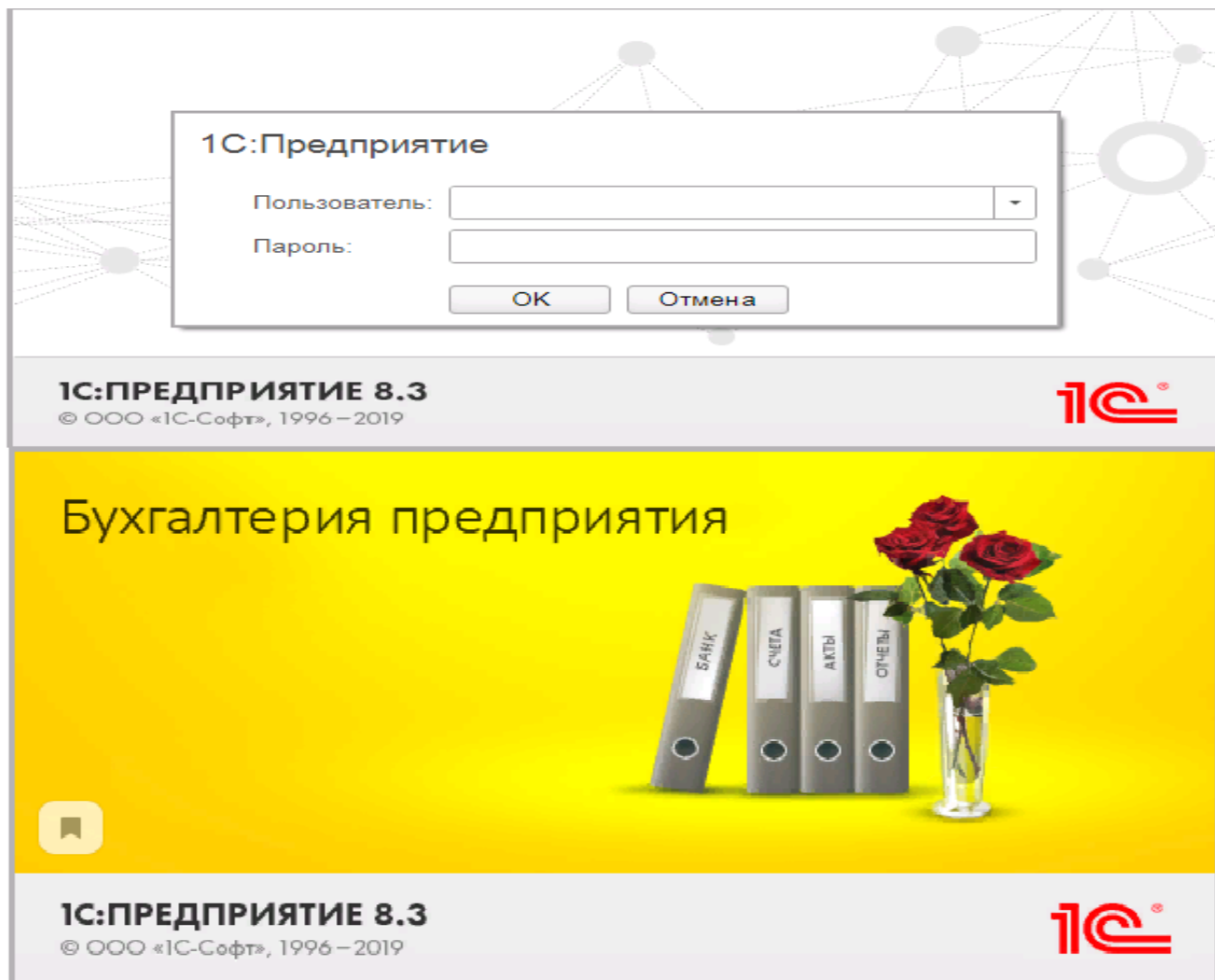
1) Учебные пособия (выбираем электронный учебник «Использование конфигурации «Бухгалтерия предприятия». Редакция 3.0»);

2) Мои приложения (Индивидуальная база данных, в которой выполняются все задания по встроенному электронному учебнику).

5. На закладке «мои приложения» расположен индивидуальный вход в облачный сервис программы 1С:Бухгалтерия предприятия. Редакция 3.0.



6. При первом запуске программы вводится тот же логин и пароль, что и при входе в облако:



7. При первом входе в программу выбираем:
 - **БЕЗ ИНН;**
 - **Общий** режим налогообложения;
 - выбираем **Производственное предприятие.**
8. В программе работаем по графику занятий, выполняем все задания;
9. Обратите внимание, по предмету предусмотрено Учебное тестирование по разделам учета. Тестирование выполняется на портале «1С». Электронные Справки об успешном прохождении разделов тестирования загружаются в личный кабинет студента на портале <https://portal.timacad.ru/>
10. Занятия проходят по расписанию в любом формате (компьютерный класс и/или удаленно), контроль за прохождением курса осуществляется через сайт. Сведения об отсутствии обучающегося передаются в деканат.
11. По окончании курса обучающийся сдает зачет в любой форме, в т. ч. удаленно.

8. Перечень ресурсов информационно-телекоммуникационной сети «Интернет», необходимых для освоения дисциплины

1. Облачный сервис для учебных заведений (Режим доступа). Программа «1С: Предприятие 8 (Бухгалтерия 3,0)» (учебная версия). <http://edu.1cfresh.com;>

2. Официальный сайт Минфина России (открытый доступ)
<http://www.minfin.ru/>;

3. Официальный сайт Министерства сельского хозяйства Российской Федерации (открытый доступ). <http://mcx.ru/>

9. Перечень программного обеспечения и информационных справочных систем

1. Облачный сервис для учебных заведений. Программа «1С: Предприятие 8 (Бухгалтерия 3,0)» (учебная версия), ИТС (Режим доступа)
<http://edu.1cfresh.com>;

2. Справочная правовая система «Консультант-Плюс» (Режим доступа).
<http://www.consultant.ru>;

3 Справочная правовая система «Гарант» (Режим доступа).
<http://www.garant.ru>.

Таблица 9

Перечень программного обеспечения

№ п/п	Наименование раздела учебной дисциплины	Наименование программы	Тип программы	Автор	Год разработки
1	Все разделы дисциплины	Облачный сервис для учебных заведений «1С: Предприятие 8 (Бухгалтерия 3,0)» (учебная версия) http://edu.1cfresh.com	обучающая	ООО «1С - Учебный центр № 3»	2018

10. Описание материально-технической базы, необходимой для осуществления образовательного процесса по дисциплине

Таблица 10

Сведения об обеспеченности специализированными аудиториями, кабинетами, лабораториями

Наименование специальных помещений и помещений для самостоятельной работы (№ учебного корпуса, № аудитории)	Оснащенность специальных помещений и помещений для самостоятельной работы
1	2
Аудитория для проведения лекционных занятий (Учебный корпус № 2, ауд. № 204)	Экран с электроприводом, Доска PolyVision, Компьютер Pentium IV, Видеопроектор 3500Лм, Столы, Стулья
Лекционная аудитория/Компьютерный класс (Учебный корпус № 12 УИТ, ауд. № 12, 13)	Мультимедийный проектор Ledunix 3, доска SMART SB480 (ПО Notebook 18) (интерактивная) с выходом в интернет, Системные блоки (СБ) C2D-3000/4096/320Gd/DVD RW, мониторы, столы, стулья
ЦНБ имени Н.И. Железнова	читальные залы, оснащенные Wi-Fi, интернет-доступом, в том числе компьютеризированные

Наименование специальных помещений и помещений для самостоятельной работы (№ учебного корпуса, № аудитории)	Оснащенность специальных помещений и помещений для самостоятельной работы
1	2
	читальные залы

11. Методические рекомендации студентам по освоению дисциплины

Цель самостоятельной работы - отработка практических навыков работы с бухгалтерской программой «1С: Предприятие 8».

Текущая самостоятельная работа по дисциплине «Цифровизация бухгалтерского учета», направленная на углубление и закрепление знаний студента, на развитие практических умений, включает в себя следующие виды работ:

- работа с лекционным материалом;
- изучение тем, вынесенных на самостоятельную проработку;
- подготовка к практическим занятиям;
- выполнение домашних индивидуальных заданий;
- подготовка к зачету.

Творческая проблемно-ориентированная самостоятельная работа по дисциплине «Цифровизация бухгалтерского учета», направленная на развитие интеллектуальных умений, общекультурных и профессиональных компетенций, развитие творческого мышления у студентов, включает в себя следующие виды работ по основным проблемам курса:

- самостоятельная познавательная деятельность студентов направлена на закрепление пройденного материала, на приобретение навыков практического применения полученных знаний;

- оценка результатов самостоятельной работы организуется в форме самоконтроля и контроля со стороны преподавателя;

- самоконтроль, зависящий от определенных качеств личности, ответственности за результаты своего обучения, заинтересованности в положительной оценке своего труда, от того насколько обучаемый мотивирован в достижении наилучших результатов.

Контрольные мероприятия, проводимые во время практических занятий, выявляют степень владения соответствующими компетенциями.

За время, отведенное для самостоятельного изучения тем дисциплины, студенты повторяют материал лекций, рекомендуемой литературы по дисциплине, готовятся к практическим занятиям и обсуждаемым дискуссионным вопросам, ситуационным заданиям, контрольным работам.

Виды и формы отработки пропущенных занятий

Студент, пропустивший занятия, обязан его отработать:

- лекцию отрабатывают в форме устного ответа по пропущенной теме;
- практическое занятие - путем выполнения практической работы, по теме пропущенного занятия.

12. Методические рекомендации преподавателям по организации обучения по дисциплине

Задача преподавателя состоит в том, чтобы создать условия для выполнения самостоятельной работы (учебно-методическое обеспечение), правильно использовать различные стимулы для реализации этой работы, повышать её значимость, и грамотно осуществлять контроль самостоятельной деятельности студента с помощью оценочных материалов дисциплины (ОМД).

Дисциплина «Цифровизация бухгалтерского учета» является факультативной дисциплиной для магистров по направлению 38.04.01 «Экономика», направленности «Оценка бизнеса, корпоративный учет и финансы в цифровой экономике», очной формы обучения. Для успешного ее усвоения и дальнейшего использования полученных знаний, навыков и развитию способностей к дальнейшему самообучению от студентов требуется систематическая работа над теоретическим и практическим материалом, проявление собственной инициативы по консультированию с преподавателем, ведению научных и научно-практических исследований в изучаемой области знаний.

Междисциплинарный подход к преподаванию и изучению бухгалтерской программы «1С: Предприятие 8» предметной деятельности является важным условием успешности овладения курсом.

В процессе обучения по дисциплине «Цифровизация бухгалтерского учета» используются лекции и практические занятия, разбор конкретных ситуаций, организуется работа с методическими и справочными материалами,

применяются современные технические средств обучения и информационные технологии, облачный сервис для учебных заведений <http://edu.1cfresh.com>, бухгалтерская программа «1С: Предприятие 8». Освоение учебной дисциплины предполагает осмысление её разделов и тем на практических занятиях, в процессе которых студент должен закрепить и углубить теоретические знания.

Своеобразие современной профессиональной деятельности преподавателя заключается в необходимости ведения, поддержки и сопровождения студентов, что позволит сформировать новое поколение специалистов, обладающих современными компетенциями.

Педагогическая деятельность преподавателя предусматривает наличие двух сторон:

- **объективная** – это набор методов и приемов работы, которые преподаватель традиционно использует;
- **личностная** – это то, как он в зависимости от своих личностных качеств и способностей, эти методы и приемы использует.

В зависимости от уровня подготовки студентов, вида занятий и конкретики излагаемого материала рекомендуется использовать следующие **методы преподавания**, которые условно можно разбить на четыре основные группы по типу коммуникации между студентами и преподавателем:

- **методы самообучения.** Рекомендуется использовать как традиционный подход к самообучению путем чтения печатных материалов, так и новые инновационные технологии обучения: аудио- и видео материалы, компьютерные обучающие программы, электронные журналы, интерактивные базы данных, другие учебные материалы, доставляемые по компьютерным сетям.

- **метод «Дерево решений».** Применяется для построения последовательных шагов освоения бухгалтерской программы. Дерево решений – это схематическое представление проблемы принятия решений. Ветви дерева решений представляют собой различные события (решения), а его вершины – ключевые состояния, в которых возникает необходимость выбора. Выделяют следующие этапы построения дерева решений:

- первоначально обозначают ключевую проблему. Это будет вершина дерева.

- для каждого момента определяют все возможные варианты дальнейших событий, которые могут оказать влияние на ключевую проблему. Это будут исходящие от вершины дуги дерева.

- обозначают время наступления событий.

Проводят анализ полученных результатов.

Основа наиболее простой структуры дерева решений – ответы на вопросы «да» и «нет».

- **Метод «Эвристическая лекция».** Организуется активный поиск решения познавательных задач, выдвинутых в процессе обучения или самостоятельно сформулированных под руководством преподавателя или на основе эвристических указаний и программ. Мыслительный процесс приобретает продуктивный характер, но обязательно контролируется и

направляется самими учащимися или преподавателем. Эвристический метод необходим для постепенной подготовки учащихся к самостоятельной постановке и решению поставленной проблемы.

- **Метод «Мозговой штурм».** Оперативный метод решения проблемы на основе стимулирования творческой активности, при котором участникам обсуждения предлагают высказывать как можно большее количество вариантов решения.

- **Метод «Анализ конкретных учебных ситуаций».** Метод проблемно- развивающего обучения основанный на обучении путем решения конкретных задач – ситуаций (решение кейсов). Цель метода case-study – совместными усилиями группы учащихся проанализировать ситуацию – case, возникшую при конкретном положении дел, и выработать практическое решение; окончание процесса – оценка предложенных алгоритмов и выбор лучшего в контексте поставленной проблемы.

- **Тестирование** – контроль знаний с помощью тестов, которые состоят из условий (вопросов) и вариантов ответов для выбора (самостоятельная работа студентов). Тестирование применяется как форма контроля знаний студентов по всем темам, предусмотренным для изучения, как в рамках самостоятельной работы студентов, так и на практических занятиях. Тесты состоят из условий и вариантов ответов для выбора.

Индивидуальный стиль работы преподавателя должен строиться с учетом преимущественной **ориентация на процесс и результаты обучения.**

Дисциплина «Цифровизация бухгалтерского учета» имеет прикладной характер, её теоретические положения и практические навыки могут быть использованы в будущей практической деятельности.

Преподавание учебного материала по курсу целесообразно вести исходя из научно-обоснованных рекомендаций, с учетом преобразований, происходящих в экономике страны. Это система гибкого управления, способного своевременно перестраиваться и реагировать на конъюнктуру рынка, условия конкурентной борьбы и социальные факторы развития. В связи с этим в структуре курса делается акцент на экономическое содержание и человеческий фактор менеджмента.

В процессе изучения данного курса студенты должны усвоить комплекс знаний по теоретическим основам и практическим приемам предметной деятельности. Внимание при этом должно быть уделено приобретению студентами необходимых знаний и практических навыков по работе с научной, нормативной, справочной литературой, навыками обобщения и использования полученного опыта. Данный курс

обеспечивает необходимый минимум знаний о научных основах бухгалтерского учета и отчетности.

В процессе изучения дисциплины предусмотрены несколько форм контроля: текущий и промежуточный.

Текущий контроль предназначен для определения качества усвоения лекционного материала. В течение учебного семестра рекомендуется назначать контрольные точки для проверки качества усвоения изучаемого материала по определенным темам в форме устного опроса, тестирования и выполнения заданий практикума по дисциплине.

Промежуточный контроль – зачет в 3-м/4-м семестре.

Выполнение практических заданий является обязательным для всех обучающихся. Студенты, не выполнившие в полном объеме работы, предусмотренные рабочей программой, не допускаются к сдаче зачета.

Самостоятельная работа студентов по курсу должна обязательно сопровождаться проработкой конспекта, выполнением заданий с использованием облачной программы «1С: Предприятие 8».

Программу разработали:

Ливанова Р.В., к.э.н., доцент



(подпись)

Остапчук Т.В., к.э.н., доцент



(подпись)

РЕЦЕНЗИЯ

на рабочую программу дисциплины ФДТ 02 «Цифровизация бухгалтерского учета»

ОПОП ВО по направлению 38.04.01 Экономика, направленность Оценка бизнеса, корпоративный учет и финансы в цифровой экономике (квалификация выпускника – магистр)

Трясциной Ниной Юрьевной, доцентом кафедры Экономической безопасности и права РГАУ-МСХА имени К.А. Тимирязева, к.э.н. (далее по тексту рецензент), проведено рецензирование рабочей программы дисциплины «Цифровизация бухгалтерского учета» ОПОП ВО по направлению 38.04.01 – «Экономика», направленность «Оценка бизнеса, корпоративный учет и финансы в цифровой экономике» (магистратура) разработанной в ФГБОУ ВО «Российский государственный аграрный университет – МСХА имени К.А. Тимирязева», на кафедре Бухгалтерского учета, финансов и налогообложения (разработчики – Ливанова Римма Вениаминовна, доцент, к.э.н., Остапчук Татьяна Владимировна, доцент, к.э.н).

Рассмотрев представленные на рецензирование материалы, рецензент пришел к следующим выводам:

1. Предъявленная рабочая программа дисциплины «Цифровизация бухгалтерского учета (далее по тексту Программа) соответствует требованиям ФГОС ВО по направлению 38.04.01 Экономика – «Оценка бизнеса, корпоративный учет и финансы в цифровой экономике». Программа содержит все основные разделы, соответствует требованиям к нормативно-методическим документам.

2. Представленная в Программе **актуальность** учебной дисциплины в рамках реализации ОПОП ВО не подлежит сомнению – дисциплина относится к факультативным дисциплинам учебного цикла– ФТД.

3. Представленные в Программе **цели** дисциплины соответствуют требованиям ФГОС ВО направления 38.04.01 Экономика.

4. В соответствии с Программой за дисциплиной «Цифровизация бухгалтерского учета» закреплено две **компетенции**. Дисциплина «Цифровизация бухгалтерского учета» и представленная Программа способна реализовать их в объявленных требованиях. Результаты обучения, представленные в Программе в категориях знать, уметь, владеть соответствуют специфике и содержанию дисциплины и демонстрируют возможность получения заявленных результатов.

5. Общая трудоёмкость дисциплины «Цифровизация бухгалтерского учета» составляет 1 зачётную единицу (108 часов/из них практическая подготовка 4 часа для очной формы обучения/ 2 часа для заочной формы обучения).

6. Информация о взаимосвязи изучаемых дисциплин и вопросам исключения дублирования в содержании дисциплин соответствует действительности. Дисциплина «Цифровизация бухгалтерского учета» взаимосвязана с другими дисциплинами ОПОП ВО и Учебного плана по направлению 38.04.01 – Экономика и возможность дублирования в содержании отсутствует.

7. Представленная Программа предполагает использование современных образовательных технологий, используемые при реализации различных видов учебной работы. Формы образовательных технологий соответствуют специфике дисциплины.

8. Программа дисциплины «Цифровизация бухгалтерского учета» предполагает проведение занятий в интерактивной форме.

9. Виды, содержание и трудоёмкость самостоятельной работы студентов, представленные в Программе, соответствуют требованиям к подготовке выпускников, содержащимся во ФГОС ВО направления 38.04.01 Экономика.

10. Представленные и описанные в Программе формы *текущей* оценки знаний (устный опрос, как в форме обсуждения отдельных вопросов, так и выступления и участие в дискуссиях, мозговых штурмах, участие в тестировании, выполнение кейс-заданий), соответствуют специфике дисциплины и требованиям к выпускникам.

Форма промежуточного контроля знаний студентов, предусмотренная Программой, осуществляется в форме зачета, что соответствует статусу дисциплины, как факультативной дисциплины учебного цикла – ФТД, ФГОС ВО направления 38.04.01 Экономика.

11. Формы оценки знаний, представленные в Программе, соответствуют специфике дисциплины и требованиям к выпускникам.

12. Учебно-методическое обеспечение дисциплины представлено: основной литературой – 3 источника (базовый учебник), дополнительной литературой – 3 наименований, Интернет-ресурсы – 3 источника и соответствует требованиям ФГОС ВО направления 38.04.01 Экономика.

13. Материально-техническое обеспечение дисциплины соответствует специфике дисциплины «Цифровизация бухгалтерского учета» и обеспечивает использование современных образовательных, в том числе интерактивных методов обучения.

14. Методические рекомендации студентам и методические рекомендации преподавателям по организации обучения по дисциплине дают представление о специфике обучения по дисциплине «Цифровизация бухгалтерского учета».

ОБЩИЕ ВЫВОДЫ

На основании проведенного рецензирования можно сделать заключение, что характер, структура и содержание рабочей программы дисциплины «Цифровизация бухгалтерского учета» ОПОП ВО по направлению 38.04.01 Экономика, направленность «**Оценка бизнеса, корпоративный учет и финансы в цифровой экономике**» (квалификация выпускника – магистр), разработанная Ливановой Риммой Вениаминовной, доцент, к.э.н., Остапчук Татьяной Владимировной, доцент, к.э.н. соответствует требованиям ФГОС ВО, современным требованиям экономики, рынка труда и позволит при её реализации успешно обеспечить формирование заявленных компетенций.

Рецензент: Трясцина Нина Юрьевна, доцент кафедры Экономической безопасности и права РГАУ-МСХА имени К.А. Тимирязева, к.э.н.

« 13 » 06 2023 г.


(подпись)

