

Документ подписан простой электронной подписью

Информация о владельце:

ФИО: Мартеха Александр Николаевич

Должность: И.о. начальника учебно-методического управления

Дата подписания: 18.01.2021 12:10:59

Уникальный программный ключ:  
8e989d2f592acdbf97ff40376f4794d4f8dc3853



**МИНИСТЕРСТВО СЕЛЬСКОГО ХОЗЯЙСТВА РОССИЙСКОЙ ФЕДЕРАЦИИ**

ФЕДЕРАЛЬНОЕ ГОСУДАРСТВЕННОЕ БЮДЖЕТНОЕ ОБРАЗОВАТЕЛЬНОЕ УЧРЕЖДЕНИЕ ВЫСШЕГО ОБРАЗОВАНИЯ

**«РОССИЙСКИЙ ГОСУДАРСТВЕННЫЙ АГРАРНЫЙ УНИВЕРСИТЕТ –**

**МСХА имени К.А. ТИМИРЯЗЕВА»**

**(ФГБОУ ВО РГАУ - МСХА имени К.А. Тимирязева)**

Институт экономики и управления АПК  
Кафедра мировой экономики и маркетинга

УТВЕРЖДАЮ:

И.о. начальника

Учебно-методического  
управления



А.С. Матвеев

2021 г.

**МЕТОДИЧЕСКИЕ УКАЗАНИЯ  
ПО ВЫПОЛНЕНИЮ ВЫПУСКНОЙ КВАЛИФИКАЦИОННОЙ  
РАБОТЫ**

ФГОС ВО

Направление: 38.03.01 Экономика

Направленность (профиль): Мировая экономика

Курс - 4

Семестр - 8

Москва, 2021

Составитель: Корольков А.Ф., к.э.н., доцент


(ФИО, ученая степень, ученое звание)

 (подпись)

«23» августа 2021 г.

Рецензент: Агирбов Ю.И., д.э.н., профессор


(ФИО, ученая степень, ученое звание)

 (подпись)

«23» августа 2021 г.

Методические указания по выполнению ВКР обсуждены на заседании кафедры мировой экономики и маркетинга «26 08 2021 г., протокол № 12

Зав. кафедрой

 А.Ф. Корольков


**Согласовано:**

Директор института

Экономики и управления АПК д.э.н., профессор Л.И. Хоружий

(ФИО, ученая степень, ученое звание)

(подпись)



«26» августа 2021 г.

Председатель учебно-методической комиссии института

Экономики и управления АПК к.э.н., доцент А.Ф. Корольков

(ФИО, ученая степень, ученое звание)

(подпись)



«26» августа 2021 г.

протокол № 12 от «26» августа 2021 г.

## ВВЕДЕНИЕ

Методические рекомендации предназначены для студентов очной формы обучения по направлению 38.03.01 Экономика, направленность (профиль) Мировая экономика в качестве руководства по подготовке и защите выпускных квалификационных работ (далее по тексту – ВКР). Методические рекомендации определяют порядок разработки заданий, планирования структуры, объема, содержания и оформления ВКР, сроки ее подготовки, представления к защите и организации защиты.

Выполнение ВКР завершает процесс обучения студента в вузе и имеет следующие цели:

- систематизация, закрепление и расширение теоретических и практических знаний студента по специальным дисциплинам подготовки;
- развитие навыков самостоятельной работы, овладение методикой научного исследования при решении разрабатываемых в ВКР предложений и мероприятий;
- выяснение подготовленности студентов для самостоятельной практической работы в будущем в сфере международных экономических отношений.

Общими требованиями к ВКР являются: 1) целевая направленность и четкость построения; 2) логическая последовательность изложения материала; 3) глубина исследования и полнота освещения вопросов; 4) краткость и точность формулировок, конкретность изложения результатов работы; 5) убедительность аргументации, доказательность выводов и обоснованность рекомендаций; 6) грамотное оформление.

Методические рекомендации по выполнению выпускной квалификационной работы разработаны на основании: Федерального государственного образовательного стандарта по направлению подготовки 38.03.01 «Экономика», утвержденного приказом Министерства образования и науки Российской Федерации от 12 августа 2020 года, № 954, зарегистрированного в Минюсте РФ 25 августа 2020 г., № 59425 и учебного плана по данному направлению.

Успешная защита выпускной квалификационной работы студента, обучающегося по направлению 38.03.01 Экономика, направленность (профиль) - Мировая экономика, позволяет Государственной экзаменационной комиссии (ГЭК) выявить и оценить уровень обобщенной и специальной подготовки студента, его способность применять полученные знания для решения конкретных экономических проблем, склонность к анализу и самостоятельному обобщению материала по теме исследования и является основанием для присвоения студенту искомой степени (квалификации) «бакалавр».

## СОДЕРЖАНИЕ

1. СОДЕРЖАНИЕ ГОСУДАРСТВЕННОЙ ИТОГОВОЙ АТТЕСТАЦИИ .....	5
2. ЦЕЛИ И ЗАДАЧИ ВЫПУСКНОЙ КВАЛИФИКАЦИОННОЙ РАБОТЫ .....	6
3. ОСНОВНЫЕ ЭТАПЫ ВЫПОЛНЕНИЯ ВЫПУСКНОЙ КВАЛИФИКАЦИОННОЙ РАБОТЫ .....	7
3.1 Примерная тематика и порядок утверждения тем ВКР .....	8
3.2 Примерная структура ВКР .....	11
3.3 Примерные планы ВКР .....	20
4 РЕКОМЕНДАЦИИ ПО ОРГАНИЗАЦИИ РАБОТЫ НАД ВКР .....	25
5 ТРЕБОВАНИЯ К ОФОРМЛЕНИЮ ВКР .....	27
6 ПРЕДСТАВЛЕНИЕ И ПОРЯДОК ЗАЩИТЫ ВКР .....	38
6.1 Порядок выполнения и представления ВКР в ГЭК .....	38
6.2 Обязанности руководителя и рецензента ВКР .....	40
6.4 Защита выпускной квалификационной работы .....	41
6.5 Критерии выставления оценок за ВКР .....	42
7. СПИСОК РЕКОМЕНДУЕМОЙ ЛИТЕРАТУРЫ .....	44
<i>Нормативные правовые акты</i> .....	46
<i>Интернет-ресурсы</i> .....	47
Приложение А .....	49
Приложение Б .....	50
Приложение В .....	51



## 1. СОДЕРЖАНИЕ ГОСУДАРСТВЕННОЙ ИТОГОВОЙ АТТЕСТАЦИИ

### *Виды государственной аттестации выпускников по направлению подготовки*

Федеральным государственным образовательным стандартом по направлению подготовки 38.03.01 «Экономика» (уровень бакалавриата), утвержденным приказом Министерства образования и науки Российской Федерации от 12 августа 2020 года, № 954, зарегистрированным в Минюсте РФ 25 августа 2020 г., № 59425, предусмотрена государственная итоговая аттестация выпускников в виде защиты выпускной квалификационной работы и государственного экзамена.

Год начала подготовки – 2021.

### *Требования к выпускной квалификационной работе бакалавра по направлению 38.03.01 Экономика, направленность (профиль) - Мировая экономика*

Выпускная квалификационная работа бакалавра по направлению 38.03.01 Экономика, направленность (профиль) Мировая экономика – это самостоятельно выполненная работа, содержащая теоретическое обоснование и решение профессиональных задач по соответствующему направлению. ВКР представляет собой законченную разработку актуальной экономической проблемы и должна обязательно включать в себя как теоретическую часть, где выпускник должен продемонстрировать знания теоретических основ мировой экономики и внешнеэкономической деятельности по разрабатываемой проблеме, так и практическую часть, в которой необходимо показать умение использовать теоретические знания для решения поставленных в работе задач посредством методов проведения экономических исследований.

За достоверность результатов, представленных в ВКР, несет ответственность студент - автор выпускной работы.

### *Допуск к защите выпускной квалификационной работе бакалавра по направлению 38.03.01 Экономика, направленность (профиль) - Мировая экономика*

К защите выпускной квалификационной работы допускаются студенты, успешно завершившие освоение основной профессиональной образовательной программы по направлению 38.03.01 Экономика, направленность (профиль) «Мировая экономика» и прошедшие все аттестационные испытания, предусмотренные учебным планом (зачеты, экзамены, курсовые работы и проекты), славшие государственный экзамен.

## 2. ЦЕЛИ И ЗАДАЧИ ВЫПУСКНОЙ КВАЛИФИКАЦИОННОЙ РАБОТЫ

### *Цели и задачи ВКР.*

Выпускная квалификационная работа завершает процесс подготовки бакалавра и является наиболее полной реализацией полученных в процессе обучения теоретических знаний и практических навыков для анализа и решения конкретных экономических задач. Она должна соответствовать избранному профилю подготовки студентов.

Работа должна представлять самостоятельное проведенное исследование выпускника, имеющее логически завершенный характер, раскрывающее его знания и умение их применять для решения конкретных практических задач, демонстрирующая навыки работы со специальной и научной литературой, умение обобщать фактические и статистические данные, способность грамотно излагать свои мысли.

Задачами выпускной квалификационной работы по направлению 38.03.01 Экономика, направленность (профиль) - Мировая экономика являются:

- самостоятельная постановка научно-практической задачи в сфере актуальных проблем мировой экономики, международных экономических отношений и внешнеэкономической деятельности, оценка ее актуальности, социальной и экономической значимости;
- критический анализ существующих в отечественной и зарубежной литературе теоретико-методологических подходов к решению проблем, входящих в сферу выполняемого исследования;
- сбор и аналитическая обработка информации по теме исследования, а также данных, полученных во время преддипломной практики;
- глубокое и всестороннее исследование выявленной проблемы;
- выработка, описание и профессиональная аргументация своего варианта решения рассматриваемой проблемы;
- формулировка логически обоснованных выводов, предложений, рекомендаций по внедрению полученных результатов в практику.

### *Общие требования к ВКР:*

1. Актуальность выбранной темы, ее соответствие задачам социально-экономического развития или развития международных экономических связей страны, внешнеэкономической деятельности предприятия (данные которого послужили информационной базой проекта) и повышения её эффективности.
2. Высокий методический уровень и системность исследования (отражение взаимосвязи производственных, организационных, социально-психологических, политических, внутренних и внешнеэкономических факторов).
3. Четкость построения структуры, логическая последовательность и убедительность аргументации; полнота и точность формулировок, доказательств и выводов, обоснованность предложений.



4. Соответствие предложений по решению проблемы реальным условиям деятельности конкретного предприятия, организации, учреждения.
5. Практическая значимость выводов и предложений.
6. Применение информационных технологий в исследовательской работе, сборе и обработке исходной информации, разработке выводов и предложений.

### **3. ОСНОВНЫЕ ЭТАПЫ ВЫПОЛНЕНИЯ ВЫПУСКНОЙ КВАЛИФИКАЦИОННОЙ РАБОТЫ**

В процессе подготовки выпускной квалификационной работы выпускник *должен:*

- на основе списка примерных тем ВКР и собственных предпочтений выбрать направление и проблематику исследования;
- сформулировать тему ВКР;
- аргументировать актуальность выбранной проблемы;
- определить и охарактеризовать объект и предмет исследования;
- выполнить постановку цели работы и определить задачи исследования;
- разработать подходы к решению поставленных задач;
- определить основные методы исследования;
- составить план работы над ВКР;
- составить перечень необходимых для работы материалов;
- осуществить анализ выделенной предметной области в соответствии с поставленными целями и задачами;
- выявить основные факторы, влияющие на состояние анализируемой предметной области, их взаимосвязи и взаимное влияние;
- сформулировать основные варианты решения поставленных задач;
- оценить эффективность предлагаемых вариантов решения поставленных задач;
- установить практическую значимость проведенного исследования;
- подготовить все необходимые для прохождения защиты материалы и документы согласно требованиям, изложенным в данных методических рекомендациях.

Целесообразна следующая *последовательность выполнения ВКР:*

- ознакомление с требованиями, предъявляемым к ВКР;
- выбор, согласование с научным руководителем и утверждение выбранной темы ВКР на кафедре;
- подготовка плана и его согласование с научным руководителем;
- подбор научной, учебной и учебно-методической литературы и нормативной документации, законодательных актов;
- сбор и анализ конкретного фактического материала, его обобщение и систематизация;
- подготовка выводов и предложений по проблемам, рассматриваемым в работе;

- доработка отдельных разделов, рекомендаций при наличии замечаний научного руководителя;
- окончательное оформление ВКР.

#### **3.1 Примерная тематика и порядок утверждения тем ВКР**

Примерные темы ВКР определяются выпускающей кафедрой мировой экономики и маркетинга в соответствии с программами изучаемых дисциплин профиля, научным направлением исследования кафедры «Разработка предложений и рекомендаций по повышению эффективности агропромышленного производства, торговли сельскохозяйственной продукцией и государственного регулирования аграрной сферы в условиях членства России в ВТО», а также в связи с реальными изменениями, происходящими в международных экономических отношениях, национальных экономиках стран и в мировой экономике. Эта тематика увязывается с потребностями предприятий (базами практики), отражает направление специализации студентов и научного руководителя. *На одну и ту же тему подготовка двух выпускных квалификационных работ не разрешается.*

Тема выпускной квалификационной работы предполагает анализ следующих аспектов:

- различных направлений внешнеэкономической деятельности предприятий, организаций, банков и других хозяйствующих субъектов;
- инвестиционной привлекательности предприятия, региона;
- международного движения финансовых, материальных, трудовых и других видов ресурсов;
- развития мировых рынков и влияния их конъюнктуры на деятельность хозяйствующих субъектов;
- международных интеграционных процессов и их влияния региональную экономику;
- иных аспектов функционирования мировой экономики и системы международных экономических отношений.

Выбор темы выпускной квалификационной работы во многом зависит от уровня теоретической и практической подготовленности студента, его способностей, возможностей, личных творческих интересов. Выпускник самостоятельно осуществляет выбор направления исследования и трактовки темы, учитывая ее актуальность и практическую значимость, а также тематику рефератов, научных докладов, курсовой работы с необходимым обоснованием целесообразности её разработки.

Примерные темы ВКР доводятся до каждого студента на втором курсе в виде списка тем, подписанного заведующего кафедрой мировой экономики и маркетинга.

Тема ВКР закрепляется за студентом по его личному письменному заявлению с визой научного руководителя на имя директора института экономики и управления АПК. Студенты закрепляются за научными руководителями в соответствии с выбранной темой.



Тематика ВКР утверждается по представлению заведующего на заседании кафедры мировой экономики и маркетинга *до конца октября*. Закрепление тем ВКР и руководителей рассматривается на заседании кафедры и оформляется протоколом.

Уточнение или изменение темы ВКР производится по согласованию с руководителем и заведующим кафедрой.

Уточнение темы может быть обусловлено необходимостью углубления одного из направлений в рассматриваемом круге проблем, при корректировке в процессе работы целей и задач исследования, интересами предприятия, на базе которого проводится исследование. Уточнение темы возможно не позднее срока сдачи отчета о прохождении преддипломной практики.

В случае необходимости изменения темы ВКР (причинами могут быть: смена базы практики, отсутствие исходной информации для подготовки практической части исследования, жесткое закрепление за студентом на предприятии определенного круга функций и т.п.) студент обязан сообщить об этом научному руководителю и явиться на заседание кафедры. Изменить тему можно не позднее, чем за месяц до выхода приказа по РГАУ-МСХА им. К.А.Тимирязева об утверждении тем ВКР.

Изменение темы ВКР или руководителя после выхода приказа разрешается в исключительных случаях по заявлению студента, согласованного с заведующим выпускающей кафедрой. Все изменения утверждаются приказом проректора по учебной работе.

#### **Примерные темы ВКР:**

1. Темы работ *исследовательско-прикладного характера, в которых предполагается обоснование решения практических задач хозяйственной деятельности в условиях интеграции российской экономики в мировое хозяйство*
1. Комплекс экспортного маркетинга предприятия (на примере конкретного предприятия).
2. Маркетинговая стратегия фирмы в условиях изменения ситуации на внешнем целевом рынке (на примере конкретного предприятия).
3. Оценка эффективности внешнеэкономической деятельности предприятия (на примере конкретного предприятия).
4. Повышение эффективности внешнеэкономической деятельности предприятия АПК, региона (на примере конкретного предприятия, региона).
5. Повышение эффективности функционирования отдельных служб предприятия в условиях ведения внешнеэкономической деятельности (на примере конкретного предприятия).
6. Проблемы организации деятельности иностранной компании на российском рынке (на примере конкретного предприятия).
7. Создание и оценка деятельности предприятия с иностранными инвестициями (на примере конкретного предприятия).

8. Стратегия управления предприятием, отраслью, регионом в условиях выхода на внешний рынок (на примере конкретного предприятия, отрасли, региона).

9. Другие темы по согласованию с научным руководителем и выпускающей кафедрой.

*И. Темы работ исследовательского характера, в которых предполагается теоретическое обобщение, систематизация национальных и зарубежных источников, статистических данных и других материалов, позволяющих проанализировать влияние процессов в мировой экономике, в экономике отдельных стран на социально-экономические показатели региона, хозяйственную деятельность предприятия, выявить и описать новейшие тенденции развития, сделать обоснованный прогноз в соответствующей предметной области:*

1. Аграрная экономика и политика Бразилии.
2. Внешняя торговля России сельскохозяйственной продукцией.
3. Иностранные инвестиции в АПК: практика России и стран Центральной и Восточной Европы.
4. Иностранные инвестиции: международная практика и российский опыт привлечения.
5. Международная торговля продовольствием.
6. Международный лизинг (сельскохозяйственной техники, оборудования) и его особенности в России.
7. Мировой рынок виноградо-винодельческой продукции.
8. Мировое производство и торговля зерном ячменя.
9. Мировое производство и торговля мясом птицы.
10. Мировое производство и торговля сахаром.
11. Мировое производство и торговля цитрусовыми.
12. Мировое производство и торговля чаем.
13. Мировой рынок продовольственного растительного масла.
14. Отношения стран АТЭС в сфере производства и торговли сельскохозяйственной продукцией
15. Проблемы государственного регулирования внешней торговли сельскохозяйственным сырьем и продовольствием и их решение (мировой опыт и российская практика).
16. Проблемы и тенденции развития международного маркетинга продовольствия на современном этапе.
17. Производство и торговля генномодифицированной продукцией в мире.
18. Производство и торговля сельскохозяйственной продукцией в странах ЕАЭС.
19. Прямые иностранные инвестиции в сельское хозяйство в странах мира.
20. Свободные экономические зоны и совместное предпринимательство.



21. Состояние и тенденции производства и торговли агропродовольственной продукцией Франции (другой страны, региона – по выбору студента).
22. Тенденции развития мировой торговли в условиях глобализации.
23. Другие темы по согласованию с научным руководителем и выпускающей кафедрой.

*III. Темы работ исследовательского и прикладного характера, связанные с использованием национальных и международных информационных технологий*

1. Глобальные информационные сети в аграрном секторе экономики стран мира.
2. Индустриальный интернет в агробизнесе (Internet of Things): мировоззренческие аспекты.
3. Интернет-коммерция и ее место в международной торговле продукцией АПК.
4. Международная электронная торговля сельскохозяйственной продукцией.
5. Телекоммуникации в развитии современного мирового сельского хозяйства и интернационализации мировоззренческих связей.
6. Цифровые платформы и технологии в международной сельскохозяйственной торговой логистике.
7. Цифровые платформы и технологии в управлении персоналом предприятия агробизнеса в странах мира (предприятие и страна на выбор студента).
8. Цифровые технологии в переработке сельскохозяйственной продукции в странах мира: экономические и социальные аспекты.
9. Цифровые технологии в производстве продукции животноводства в странах мира: экономические и социальные аспекты.
10. Цифровые технологии в производстве продукции растениеводства в странах мира: экономические и социальные аспекты.
11. Электронная торговля продовольствием и сельскохозяйственным сырьем в системе внешнеэкономической деятельности.
12. Электронное взаимодействие поставщиков и потребителей товаров, работ и услуг в АПК стран мира (предприятие и страна на выбор студента).
13. Другие темы по согласованию с научным руководителем и выпускающей кафедрой.

### 3.2 Примерная структура ВКР

Выпускная квалификационная работа состоит из:

- текстовой части (пояснительной записки) – обязательной части ВКР;
- дополнительного материала (содержащего решение задач, установленных заданием) – необязательной части ВКР.

Таблица 1а – Структура ВКР, посвященной исследованию проблем и тенденций организации и развития внешнеэкономической деятельности на уровне предприятия, а также примерный объем отдельных ее разделов

Элемент структуры	Объем (примерный), страниц
Титульный лист	1
Содержание	1-2
Введение	3-5
Теоретическая часть (теоретические и методические основы исследуемого вопроса)	15-20
Аналитическая часть	10-15
Организационно-экономическая характеристика деятельности предприятия	5-6
Анализ исследуемой проблемы конкретного предприятия	5-7
Проектная часть	20-25
Практическая проработка, анализ исследуемой проблемы конкретного предприятия в динамике, выявляются резервы и пр.	15-19
Предложения и рекомендации по теме исследования с обоснованием их целесообразности и эффективности	5-6
Заключение	1,5-2
Список использованных источников	Не менее 30 источников
Приложения (включают примеры входных и выходных данных)	по необходимости

Более точное содержание и размер разделов ВКР студент согласовывает с научным руководителем.

Таблица 1б – Структура ВКР, посвященной исследованию проблем и тенденций развития на уровне отрасли, страны, региона мира, а также примерный объем отдельных ее разделов

Элемент структуры	Объем (примерный), страниц
Титульный лист	1
Содержание	1-2
Введение	3-5
Теоретическая часть (теоретические и методические основы исследуемого вопроса)	15-20
Аналитическая часть	10-15
Общая характеристика объекта исследования и	5-6



процессов, имеющих важное значение для существования и развития объекта исследования	
Системный анализ выбранной проблемы, динамики изменения её характеристик в предшествующий и текущий периоды	5-7
Прогнозная часть	20-25
Прогнозирование и оценка динамики изменения объекта исследования и процессов, имеющих важное значение для существования и развития объекта исследования, в будущем	15-19
Предложения и рекомендации по теме исследования с обоснованием их целесообразности и эффективности	5-6
Заклочение	1,5-2
Список использованных источников	Не менее 30 источников
Приложения (включают примеры входных и выходных данных)	по необходимости

Более точное содержание и размер разделов ВКР студент согласовывает с научным руководителем.

Дополнительный материал может быть представлен в виде графического материала (таблицы, графики, диаграммы и т.д.)

Объем пояснительной записки ВКР от 50 (минимально) до 60 страниц (максимально) страниц без приложений. Пояснительная записка выполняется и представляется на бумажном и электронном носителях (электронный вариант предоставляется по решению кафедры).

Пояснительная записка ВКР должна содержать следующие структурные элементы:

- титульный лист;
- задание на ВКР;
- аннотацию;
- перечень сокращений и условных обозначений;
- содержание;
- введение;
- основную часть;
- заключение (выводы);
- библиографический список;
- приложения (в случае необходимости).

После завершения подготовки обучающимся выпускной квалификационной работы руководитель выпускной квалификационной работы представляет письменный отзыв о работе обучающегося в период подготовки выпускной квалификационной работы.

Выпускные квалификационные работы подлежат рецензированию и проверке на антиплагиат.

В пояснительную записку ВКР вкладывается отзыв руководителя ВКР и рецензия.

**Титульный лист ВКР.** Титульный лист является первым листом ВКР. Переносы слов в надписях титульного листа не допускаются. Пример оформления титульного листа ВКР приведен в Приложении А.

**Задание на ВКР.** Задание на ВКР – структурный элемент ВКР, содержащий наименование выпускающей кафедры, фамилию и инициалы студента, дату выдачи задания, тему ВКР, исходные данные и краткое содержание ВКР, срок представления к защите, фамилии и инициалы руководителя(ей) и консультантов по специальным разделам (при их наличии). Задание подписывается руководителем(и), студентом и утверждается заведующим выпускающей кафедрой. Форма бланка задания приведена в приложении Б.

**Аннотация.** Аннотация – структурный элемент ВКР, дающий краткую характеристику ВКР с точки зрения содержания, назначения и новизны результатов работы. Аннотация является третьим листом пояснительной записки ВКР.

**Перечень сокращений и условных обозначений.** Перечень сокращений и условных обозначений – структурный элемент ВКР, дающий представление о вводимых автором работ сокращений и условных обозначений. Элемент является не обязательным и применяется только при наличии в пояснительной записке сокращений и условных обозначений.

**Содержание.** Содержание – структурный элемент ВКР, кратко описывающий структуру ВКР с номерами и наименованиями разделов, подразделов, а также перечислением всех приложений и указанием соответствующих страниц.

#### **Введение.**

Во введении необходимо:

- обосновать актуальность выбранной темы;
  - определить цель и перечислить конкретные задачи, поставленные для достижения цели в ВКР;
  - указать и охарактеризовать объект и предмет исследования;
  - методы исследования и информационную базу для выполнения ВКР.
- Объем введения составляет 3-5 страниц. «Введение» не включается в общую нумерацию разделов.

#### **1. Формулировка актуальности темы.**

- отражение степени важности проблемы в данный момент и в данной ситуации;
- показ соответствия задачам науки и практики, решаемым в настоящее время;
- определение места выбранной для исследования проблемы в мировой экономике, международных экономических отношениях.

При характеристике актуальности могут быть выделены два направления:



- первое связано со степенью изученности темы – исследование актуально, т.к. определенные аспекты темы изучены не в полной мере и исследование направлено на преодоление этого пробела.

Например: «Исследования интеграционных процессов на постсоветском пространстве характеризуются большой разнородностью, базируются на различных исходных посылах и основаниях. Поэтому особую актуальность приобретает целостное описание хода интеграции в рамках СНГ, позволяющее определить, в какой мере во взаимодействии стран-участниц Содружества прослеживаются элементы реальной интеграции».

- второе связано с возможностью решения определенной практической задачи на основе полученных в исследовании данных.

Например: «Актуальность поиска оптимальных моделей вывода наукоемкой продукции на зарубежные рынки связана с тем, что российский экспорт, а особенно экспорт высокотехнологичной продукции, до сих пор находится на стадии становления. У российских предприятий нет достаточных навыков работы на мировом рынке».

## 2. Формулировка цели исследования:

- изложение того, что предполагается получить при проведении исследования;

- описание и анализ причин и закономерностей процесса;

- выявление особенностей решения задач.

## 3. Формулировка задач исследования

Для достижения поставленной цели решаются задачи.

Задачи – это те исследовательские действия, которые необходимо выполнить для достижения поставленной в работе цели, решения проблемы, или для проверки сформулированной гипотезы.

Пример:

Для достижения указанной цели необходимо решить следующие задачи: определить по библиографическим источникам направления международных инвестиционных потоков; выявить основные характеристики инвестиционной привлекательности территории; систематизировать причины принятия положительных решений инвесторами; установить наиболее устойчивые связи между инвестиционным риском и инвестиционным потенциалом, проанализировать противоречия российского законодательства, регулирующего международное инвестиционное сотрудничество; сформулировать предложения по повышению инвестиционной привлекательности территории.

## 4. Определение объекта и предмета исследования

Существует несколько вариантов определения объекта и предмета. Они могут соотноситься между собой как целое и часть, общее и частное (предмет – это то, что находится в границах объекта, он определяет тему исследования). Другой подход: объект – это совокупность исследуемых единиц, а предмет – то, что у них изучается. Наиболее распространенный подход: Объектом исследования в ВКР, как правило, выступает объект окружающего мира: конкретное предприятие, рынок, отрасль.

Предмет исследования – более узок и конкретен. Из общей системы, представляющей объект исследования, выделяется часть системы или процесс, протекающий в системе, являющийся непосредственным предметом исследования.

Пример: объектом исследования является ЗАО «Микояновский мясокомбинат», а предметом исследования – организация внешнеэкономической деятельности в ЗАО «Микояновский мясокомбинат».

5. Определяется общеекономический инструментальный исследовательский подход, обосновываются выбранные для исследования методики. Методика отвечает на вопрос, как будет получен практический результат, т.е. с помощью каких методов, в каких условиях.

В условиях развивающегося процесса интеграции научных дисциплин обычно применяется не один, а целая система исследовательских методов и приемов. На теоретическом уровне исследования применяются такие методы, как выдвижение гипотезы, проведение аналогий, анализ, синтез. Для практического уровня характерны такие методы, как наблюдение, описание, статистическая группировка фактов.

6. Указываются источники информации: например, нормативно-правовые акты, научно-теоретическая литература, нормативно-справочная литература, публикации в российских и зарубежных журналах, данные статистической отчетности и бухгалтерской отчетности предприятий, другие источники (указать).

Основная часть должна состоять из взаимосвязанных теоретической, аналитической и проектной частей.

Первый раздел включает в себя теоретико-методологическую оценку изучаемой проблемы или объекта. Студентом должно быть показано знание экономической теории, теории международных отношений и общетеоретическими положениями.

В нем в систематизированном виде излагаются теоретические основы темы ВКР, раскрывается сущность, роль и функция анализируемого явления, его место в системе международных экономических отношений и мировой экономики, взаимосвязь с другими явлениями и процессами. Теоретическая часть опирается на обзор нормативных актов, литературных источников, включает критический анализ различных точек зрения на рассматриваемую проблему, позицию автора ВКР по данной проблеме, обзор и анализ зарубежной теории и практики.

Раздел содержит также характеристику методических положений, которые автор считает наиболее приемлемыми для изучения конкретного предмета исследования. Автор обосновывает свой выбор методов анализа, приводит статистические данные или иные материалы, подтверждающие его позицию. Если для получения результатов необходимо использовать уже имеющуюся методику, то на нее можно сделать соответствующую отсылку. Если же предлагается собственная методика, то в тексте главы ее можно кратко



изложить и дать результаты расчетов, а более подробное изложение и расчеты лучше вынести в приложение.

Целесообразно не только в целом описать используемые методики, но и сформулировать особенности их применения для конкретной отрасли, региона, страны и т.п. Также необходимо показать знание основных нормативных материалов, регулирующих анализируемую автором сферу деятельности. При этом особое внимание необходимо обратить на то, как согласуются предлагаемые автором подходы к анализу с уже действующими официальными методиками, инструкциями, положениями.

Необходимо увязывать исследование избранной темы с российской проблематикой. В ряде случаев этому может быть посвящена отдельная глава ВКР. Если же собранного материала недостаточно, то российскую проблематику можно выделить в отдельный параграф.

Раздел завершается выводами по состоянию изученности вопроса и направлениям его совершенствования. По объему он не должен превышать 30% от объема ВКР.

**Второй раздел** носит аналитический характер и строится на основе количественного, функционального и графического анализа статистических, бухгалтерских данных и другой финансовой информации, характеризующих деятельность конкретного экономического объекта (организации, отрасли, региона). Он должен содержать фактические данные по исследуемому предприятию (или организации) за последний период его деятельности (как правило, за последние 3-5 лет, на основе которых возможно проведение анализа показателей различных направлений внешнеэкономических связей. Например, в отношении предприятия, ведущего ВЭД, анализируются и приводятся:

- организационно-правовые основы ВЭД данного предприятия;
- основные технико-экономические показатели этой деятельности;
- структура, функции и содержание ВЭД предприятия (организации), их влияние на общие экономические и финансовые показатели деятельности объекта исследования;
- примеры и анализ эффективности осуществляемых предприятием внешнеэкономических операций, таможенных процедур, взаимоотношений с банками и т.п.

Используемые конкретные данные оформляются в виде таблиц, анализируются при помощи схем, графиков, диаграмм и т.п. При этом студент должен показать умение логически мыслить, самостоятельно осуществлять экономический анализ.

Написание данной части работы не должно сводиться только к констатации фактов, а обязательно предполагает авторскую оценку положительных и отрицательных моментов в деятельности анализируемого объекта.

Эта часть ВКР также завершается конкретными выводами. Глава по объему не должна превышать 40% от объема ВКР.

**Третий раздел** содержит описание предлагаемых мероприятий по повышению эффективности внешнеэкономической деятельности. Эти предло-

жения могут быть связаны как с совершенствованием деятельности на микроуровне, так и с макроэкономическими изменениями. При этом целесообразно не только сформулировать предложения или перечислить необходимые мероприятия, но и попытаться оценить их экономический эффект.

Глава по объему не должна превышать 30% от объема ВКР.

В целом при написании основной части работы необходимо руководствоваться следующими рекомендациями:

1) каждый раздел должен завершать краткое резюме, обобщающее изложенный материал и служащее логическим переходом к следующему разделу;

2) при написании работы недопустимо использование устаревших статистических данных и нормативных материалов;

3) при компоновке разделов необходимо соблюдать соответствие текстовой части, табличного и графического материалов как с точки зрения объемов, так и с точки зрения необходимых комментариев. Таблица (диаграмма) не может быть приведена в работе (в том числе, в Приложении), если в тексте на нее не сделана логическая ссылка, показывающая, какую именно позицию автора или какой вывод иллюстрирует данный материал.

**Заключение** коротко обобщает содержание выполненной работы. При его написании целесообразно:

- упомянуть цель, которая ставилась в начале работы;
- кратко описать основные этапы работы и результаты проведенного исследования, подтверждающие, что цель и задачи, поставленные в ВКР, достигнуты;
- сформулировать предложения, позволяющие улучшить работу предприятия (организации), указать возможные экономический эффект от их реализации на практике;
- указать другие возможные сферы практического применения полученных результатов, включая международную сферу.

Заключение не должно содержать новой информации, положений, выводов и т.д., которые до этого не рассматривались в ВКР. Объем заключения составляет 2-3 страницы.

**Библиографический список.** Библиографический список – структурный элемент ВКР, который приводится в конце текста ВКР, представляющий список литературы, нормативно-технической и другой документации, использованной при составлении пояснительной записки ВКР. Библиографический список помещается на отдельном пронумерованном листе (листах) пояснительной записки, а сами источники записываются и нумеруются в порядке их упоминания в тексте. Источники должны иметь последовательные номера, отделяемые от текста точкой и пробелом. Оформление производится согласно **ГОСТ 7.0.11 – 2011**

При написании ВКР необходимо давать краткие внутритекстовые библиографические ссылки. Если делается ссылка на источник в целом, то необходимо после упоминания автора или авторского коллектива, а также



после приведенной цитаты работы, указать в квадратных скобках номер этого источника в библиографическом списке. Например: По мнению Ван Штраалена, существуют по крайней мере три случая, когда биоиндикация становится незаменимой [7].

Допускается внутреннюю библиографическую ссылку заключать в круглые скобки, с указанием авторов и года издания объекта ссылки. Например, (Чекерес, Черников, 2000).

Если ссылку приводят на конкретный фрагмент текста документа, в ней указывают порядковый номер и страницы, на которых помещен объект ссылки. Сведения разделяют запятой, заключая в квадратные скобки. Например, [10, с. 81]. Допускается оправданное сокращение цитаты. В данном случае пропущенные слова заменяются многоточием.

Общее количество источников должно быть не менее 30. Использование источников и литературы на иностранных языках при подготовке ВКР по профилю – Мировая экономика является *обязательным*. Без этого выпускная квалификационная работа не может претендовать на оценку «отлично».

**Приложение.** Приложение(я) является самостоятельной частью работы. В приложениях к ВКР помещают материал, дополняющий основной текст. Приложениями могут быть:

- графики, диаграммы;
- таблицы большого формата;
- статистические данные;
- формы бухгалтерской отчетности;
- фотографии, технические (процессуальные) документы и/или их фрагменты, а также тексты, которые по разным причинам не могут быть помещены в основной работе и т.д.

Каждое приложение следует начинать с новой страницы с указанием наверху посередине страницы слова "Приложение" и его обозначения. Приложение должно иметь заголовок, который записывают симметрично относительно текста с прописной буквы отдельной строкой.

Приложения обозначают заглавными буквами русского алфавита, начиная с А, за исключением букв Ё, З, Й, О, Ч, Ь, Ы, Ь. Допускается использование для обозначения приложений арабских цифр. После слова "Приложение" следует буква (или цифра), обозначающая его последовательность.

Приложения, как правило, оформляют на листах формата А4. Допускается оформлять приложения на листах формата А3, А2, А1 по ГОСТ 2.301.

Приложения должны иметь общую с остальной частью документа сквозную нумерацию страниц.

ВКР должна быть написана профессиональным языком с использованием специальной терминологии. Текст работы должен отвечать следующим требованиям:

- четкость структуры;
- логичность и последовательность;

- точность приведенных сведений;
- ясность и лаконичность изложения материала;
- соответствие изложения материала нормам литературного русского языка.

Опечатки, описки и графические неточности, обнаруженные в процессе выполнения, допускаются исправлять подчёркнутой или закрашиваемой белой краской и нанесением в том же месте исправленного текста машинописным способом или черными чернилами. Помарки и следы не полностью удаленного прежнего текста не допускаются. Возможно наклеивание рисунков и фотографий.

### 3.3 Примерные планы ВКР

*1. Темы работ исследовательско-прикладного характера, в которых предполагается обоснование решения практических задач хозяйственной деятельности в условиях интеграции российской экономики в мировое хозяйство*

#### Пример 1.

Тема: «ГОСУДАРСТВЕННОЕ РЕГУЛИРОВАНИЕ ВНЕШНЕЙ ТОРГОВЛИ ПРОДОВОЛЬСТВЕННЫМИ ТОВАРАМИ В РОССИИ»  
ВВЕДЕНИЕ

ГЛАВА 1. ТЕОРЕТИЧЕСКИЕ ОСНОВЫ ГОСУДАРСТВЕННОГО РЕГУЛИРОВАНИЯ ЭКОНОМИЧЕСКИХ ОТНОШЕНИЙ

1.1. Сущность и содержание государственного регулирования экономических отношений в сфере обращения продовольственных товаров  
1.2. Особенности государственного регулирования внешнеэкономических отношений в сфере обращения продовольственных товаров

1.3. Система показателей эффективности государственного регулирования внешнеэкономических отношений в сфере обращения продовольственных товаров

ГЛАВА 2. СОВРЕМЕННОЕ СОСТОЯНИЕ РЫНКА ПРОДОВОЛЬСТВИЯ РОССИИ

2.1. Анализ рынка продовольствия в стране

2.2. Оценка факторов, влияющих на развитие экономических отношений на рынке продовольствия

2.3. Эффективность форм и методов государственного регулирования внешнеэкономических отношений в сфере обращения продовольственных товаров

ГЛАВА 3. СОВЕРШЕНСТВОВАНИЕ ГОСУДАРСТВЕННОГО РЕГУЛИРОВАНИЯ ВНЕШНЕЭКОНОМИЧЕСКИХ ОТНОШЕНИЙ В СФЕРЕ ОБРАЩЕНИЯ ПРОДОВОЛЬСТВЕННЫХ ТОВАРОВ В РОССИИ

3.1. Основные направления совершенствования государственного регулирования экономических отношений в сфере обращения продовольственных товаров

3.2. Пути совершенствования государственного регулирования



внешнеэкономических отношений в сфере обращения продовольственных товаров

3.3. Функционирование продовольственного рынка России при вступлении страны в ВТО  
**ЗАКЛЮЧЕНИЕ**  
**СПИСОК ИСПОЛЬЗОВАННЫХ ИСТОЧНИКОВ**  
**ПРИЛОЖЕНИЯ**

Пример 2.

Тема: **ПОВЫШЕНИЕ ЭФФЕКТИВНОСТИ ВНЕШНЕЭКОНОМИЧЕСКОЙ ДЕЯТЕЛЬНОСТИ В ЗАО «МИКОЯНОВСКИЙ МЯСОКОМБИНАТ»**  
**ВВЕДЕНИЕ**

Глава 1. Теоретические основы деятельности предприятия во внешнеэкономической сфере.

1.1 Сущность и особенности внешнеэкономической деятельности.

1.2 Организация и управление внешнеэкономической деятельностью предприятия.

1.3 Законодательная и нормативно-правовая база внешнеэкономической деятельности предприятия в России.

Глава 2. Организация внешнеэкономической деятельности в ЗАО «Микояновский мясокомбинат»

2.1 Организационно-экономическая характеристика деятельности ЗАО «Микояновский мясокомбинат».

2.2 Организация внешнеэкономической деятельности ЗАО «Микояновский мясокомбинат».

2.3 Эффективность внешнеэкономической деятельности ЗАО «Микояновский мясокомбинат».

Глава 3. Перспективные направления повышения эффективности внешнеэкономической деятельности ЗАО «Микояновский мясокомбинат».

3.1. Организационное обоснование осуществления внешнеэкономической деятельности предприятия.

3.2 Разработка рекомендаций по совершенствованию службы маркетинга и сбыта, ответственной за выполнение экономических операций.

3.3 Оценка экономической эффективности предлагаемых мероприятий.

**ЗАКЛЮЧЕНИЕ**

**СПИСОК ИСПОЛЬЗОВАННЫХ ИСТОЧНИКОВ**  
**ПРИЛОЖЕНИЯ**

Пример 3.

Тема: **СТРАТЕГИЯ ВЫХОДА РОССИЙСКОГО ПРЕДПРИЯТИЯ НА**

**РЫНОК МОЛОЧНОЙ ПРОДУКЦИИ КАЗАХСТАНА НА ПРИМЕРЕ ОАО «ВИММ-БИЛЛЬ-ДАНН»**  
**ВВЕДЕНИЕ**

**ГЛАВА 1. ОСОБЕННОСТИ ГОСУДАРСТВЕННОГО РЕГУЛИРОВАНИЯ ПРОИЗВОДСТВА И ВНЕШНЕЙ ТОРГОЛИ МОЛОКОМ И МОЛОЧНОЙ ПРОДУКЦИЕЙ В РОССИИ.**

1.1. Молоко и молочные продукты – характеристика товара

1.2. Особенности производства, хранения и транспортировки молока и молочной продукции.

1.3. Государственное регулирование внешней торговли молоком и молочной продукцией в Российской Федерации

**ГЛАВА 2. ОРГАНИЗАЦИЯ МАРКТИНГА МОЛОЧНОЙ ПРОДУКЦИИ В ОАО «ВИММ-БИЛЛЬ-ДАНН»**

2.1. Анализ экономических и финансовых результатов деятельности ОАО «Вимм-Билль-Данн»

2.2. Основные тенденции и прогноз производства и потребления молока и молочных продуктов в мире

2.3. Обзор рынка молока и молочных продуктов Республики Казахстан

**ГЛАВА 3. ПРОЕКТ ВЫХОДА ОАО «ВИММ-БИЛЛЬ-ДАНН» С ИННОВАЦИОННЫМ ПРОДУКТОМ НА ЗАРУБЕЖНЫЙ РЫНОК**

3.1. Разработка инновационного продукта для экспорта

3.3. Технико-экономическое обоснование производства экспортруемого продукта

3.5. Маркетинговая стратегия выхода ОАО «Вимм-Билль-Данн» на молочный рынок Республики Казахстан

**ЗАКЛЮЧЕНИЕ**

**СПИСОК ИСПОЛЬЗОВАННЫХ ИСТОЧНИКОВ**  
**ПРИЛОЖЕНИЯ**

*II. Темы работ исследовательского характера, в которых предполагается теоретическое обобщение, систематизация национальных и зарубежных источников, статистических данных и других материалов, позволяющих проанализировать влияние процессов в мировой экономике, в экономике отдельных стран на социально-экономические показатели региона, хозяйственную деятельность предприятия, выявить и описать новейшие тенденции развития, сделать обоснованный прогноз в соответствующей предметной области:*

Пример 4.

Тема: **МИРОВОЙ РЫНОК ВИНОГРАДОВИНОДЕЛЕЦКОЙ ПРОДУКЦИИ: ТЕНДЕНЦИИ И ПЕРСПЕКТИВЫ РАЗВИТИЯ**  
**ВВЕДЕНИЕ**

Глава 1. ТЕОРЕТИЧЕСКИЕ ОСНОВЫ ФУНКЦИОНИРОВАНИЯ ПРОДОВОЛЬСТВЕННОГО РЫНКА.



- 1.1 Сущность, конъюнктура, функции рынка и его законы.  
 1.2. Особенности продовольственных рынков .  
 1.3. Особенности рынка виноградовинодельческой продукции.

#### ГЛАВА 2. ПРОЗВОДСТВО И ТОРГОВЛЯ ВИНОГРАДОВИНОДЕЛЬСКОЙ ПРОДУКЦИЕЙ В МИРЕ.

- 2.1. Производство и потребление виноградовинодельческой продукции  
 2.2. Торговля виноградовинодельческой продукцией и внешнеторговые цены

- 2.3. Государственное регулирование виноградовинодельческой отрасли.

#### ГЛАВА 3. ПЕРСПЕКТИВЫ ВИНОГРАДОВИНОДЕЛЬСКОЙ ОТРАСЛИ В МИРЕ.

- 3.1. Среднесрочный прогноз производства виноградовинодельческой продукции в мире

- 3.2. Размещение отрасли виноградарства в условиях изменения климата

- 3.3. Перспективы развития виноградовинодельческой отрасли в Российской Федерации

#### ЗАКЛЮЧЕНИЕ

#### СПИСОК ИСПОЛЬЗОВАННЫХ ИСТОЧНИКОВ

#### ПРИЛОЖЕНИЯ

#### Пример 5.

Тема: ПРОИЗВОДСТВО И ТОРГОВЛЯ ПРОДУКЦИЕЙ АКВАКУЛЬТУРЫ В МИРЕ  
 ВВЕДЕНИЕ

#### Глава 1. ПРОДУКЦИЯ АКВАКУЛЬТУРЫ В КОНТЕКСТЕ РЕШЕНИЯ ПРОБЛЕМЫ ОБЕСПЕЧЕНИЯ ПРОДОВОЛЬСТВЕННОЙ БЕЗОПАСНОСТИ

- 1.1 Проблема обеспечения продовольственной безопасности в мире  
 1.2 Продукция аквакультуры – виды, особенности производства и торговли

- 1.3 Значение продукции аквакультуры для решения проблемы обеспечения продовольственной безопасности

#### Глава 2 АНАЛИЗ ПРОИЗВОДСТВА И ТОРГОВЛИ ПРОДУКЦИЕЙ АКВАКУЛЬТУРЫ В МИРЕ

- 2.1 Анализ производства продукции аквакультуры  
 2.2 Анализ торговли продукцией аквакультуры  
 2.3 Международное регулирование производства и торговли продукцией аквакультуры

#### Глава 3. ПЕРСПЕКТИВЫ РАЗВИТИЯ ПРОИЗВОДСТВА И

#### ТОРГОВЛИ ПРОДУКЦИЕЙ АКВАКУЛЬТУРЫ

- 3.1 Перспективы развития производства продукции аквакультуры.  
 3.2 Перспективы развития торговли продукцией аквакультуры.  
 3.3 Перспективы развития производства и торговли продукцией аквакультуры в России.

#### ЗАКЛЮЧЕНИЕ

#### СПИСОК ИСПОЛЬЗОВАННЫХ ИСТОЧНИКОВ ПРИЛОЖЕНИЯ

#### Пример 6.

Тема: «ГОСУДАРСТВЕННОЕ РЕГУЛИРОВАНИЕ ВНЕШНЕЙ ТОРГОВЛИ ПРОДОВОЛЬСТВЕННЫМИ ТОВАРАМИ В РОССИИ»

#### ВВЕДЕНИЕ

#### ГЛАВА 1. ТЕОРЕТИЧЕСКИЕ ОСНОВЫ ГОСУДАРСТВЕННОГО РЕГУЛИРОВАНИЯ ЭКОНОМИЧЕСКИХ ОТНОШЕНИЙ

- 1.1. Сущность и содержание государственного регулирования экономических отношений в сфере обращения продовольственных товаров

- 1.2. Особенности государственного регулирования внешнеэкономических отношений в сфере обращения продовольственных товаров

- 1.3. Система показателей эффективности государственного регулирования внешнеэкономических отношений в сфере обращения продовольственных товаров

#### ГЛАВА 2. СОВРЕМЕННОЕ СОСТОЯНИЕ РЫНКА ПРОДОВОЛЬСТВИЯ РОССИИ

- 2.1. Анализ рынка продовольствия в стране

- 2.2. Оценка факторов, влияющих на развитие экономических отношений на рынке продовольствия

- 2.3. Эффективность форм и методов государственного регулирования внешнеэкономических отношений в сфере обращения продовольственных товаров

#### ГЛАВА 3. СОВЕРШЕНСТВОВАНИЕ ГОСУДАРСТВЕННОГО РЕГУЛИРОВАНИЯ ВНЕШНЕЭКОНОМИЧЕСКИХ ОТНОШЕНИЙ В СФЕРЕ ОБРАЩЕНИЯ ПРОДОВОЛЬСТВЕННЫХ ТОВАРОВ В РОССИИ

- 3.1. Основные направления совершенствования государственного регулирования экономических отношений в сфере обращения продовольственных товаров

- 3.2. Пути совершенствования государственного регулирования внешнеэкономических отношений в сфере обращения продовольственных товаров

- 3.3. Функционирование продовольственного рынка России при вступлении страны в ВТО

#### ЗАКЛЮЧЕНИЕ

#### СПИСОК ИСПОЛЬЗОВАННЫХ ИСТОЧНИКОВ ПРИЛОЖЕНИЯ



Пример 6.

Тема: «ВЛИЯНИЕ ЧЛЕНСТВА В ЕАЭС НА РАЗВИТИЕ АГРАРНОГО СЕКТОРА ЭКОНОМИКИ РЕСПУБЛИКИ АРМЕНИЯ»  
ВВЕДЕНИЕ

ГЛАВА 1. Теоретические основы экономической интеграции

- 1.1 Сушность и виды экономической интеграции
- 1.2 Основные интеграционные группировки в мире
- 1.3 Особенности интеграционных процессов на территории бывшего СССР

ГЛАВА 2. Современное состояние аграрного сектора республики Армения и стран-членов ЕАЭС

- 2.1 Состояние сельского хозяйства стран-членов ЕАЭС
- 2.2 Торговля сельскохозяйственной продукцией между странами ЕАЭС
- 2.3 Согласованная аграрная политика и особенности развития аграрных секторов стран-членов ЕАЭС

ГЛАВА 3. Проблемы и перспективы развития аграрного сектора республики Армения в условиях членства в ЕАЭС

- 3.1 Оценка состояния аграрного сектора до и после вступления в ЕАЭС
- 3.2 Проблемы и пути развития аграрного сектора республики Армения
- 3.3 Инвестиционная привлекательность аграрного сектора республики Армения

ЗАКЛЮЧЕНИЕ

СПИСОК ИСПОЛЬЗОВАННЫХ ИСТОЧНИКОВ  
ПРИЛОЖЕНИЯ

**4 РЕКОМЕНДАЦИИ ПО ОРГАНИЗАЦИИ РАБОТЫ НАД ВКР**

Пользуясь перечнем примерных тем ВКР и своими предпочтениями, появившимися за время обучения, студент выбирает тему работы. По выбранной теме руководитель формирует задание на выпускную квалификационную работу (приложение Б). Руководитель ВКР совместно со студентом составляет план-график ее выполнения с указанием сроков выполнения каждого пункта.

График выполнения ВКР предусматривает следующие этапы: разработка плана работы и примерного перечня, необходимых для анализа нормативно-правовых, научных, статистических, и практических материалов;

- составление предварительной библиографии по теме ВКР;
- сбор информации и ее обработка;
- написание первой (теоретической) части работы;
- написание второй (аналитической) части работы;

- написание третьей (рекомендательной) части работы;
- написание введения и заключения;
- представление первой редакции работы руководителю ВКР;
- подготовка окончательной редакции работы, ее оформление и сдача на отзыв руководителя ВКР;

– рецензирование работы. Рецензентом может быть преподаватель кафедры, преподаватель, научный работник или специалист-практик в области налогообложения любой организации. Напр., главный бухгалтер, финансовый директор, аудитор.

- подготовка предварительной защиты ВКР.

В графике предусматриваются сроки выполнения отдельных этапов, а также отметки научного руководителя о фактическом выполнении графика.

**Научное руководство и формы контроля выполнения ВКР**

Научное руководство подготовкой ВКР осуществляют профессора, доценты, старшие преподаватели кафедры мировой экономики и маркетинга института экономики и управления АПК РГАУ-МСХА имени К.А.Тимирязева, имеющие достаточный для такого рода деятельности педагогический опыт. Руководитель ВКР обязан:

1. Оказать практическую помощь студенту в выборе темы ВКР и разработке плана его выполнения.
2. Выдать задание на выполнение работы, определить этапы написания ее разделов, установить сроки завершения.
3. Оказать помощь в выборе методики проведения исследования, подборе литературы и фактических материалов.
4. Осуществлять систематический контроль за ходом выполнения ВКР в соответствии с разработанным планом.
5. После выполнения ВКР дать оценку качества его выполнения и соответствия требованиям, предъявляемым к нему (отзыв руководителя).

Следует иметь в виду, что научный руководитель не является ни соавтором, ни редактором ВКР и не обязан поправлять все имеющиеся в работе теоретические, методологические, стилистические и другие ошибки, но может указывать на них.

На первом этапе подготовки работы научный руководитель советуется как приступить к рассмотрению темы, корректирует план работы и дает рекомендации по списку литературы и источников. В ходе выполнения работы он определяет последовательность изложения материала, порядок сбора, обработки и анализа практического материала. Руководитель проверяет теоретическую и практическую части ВКР, выступая, как оппонент, указывая дипломнику на недостатки аргументации, композиции, стили и т.п., советуя, как их устранить.

Консультации проводятся систематически в установленные на кафедре дни и часы.

Отзыв руководителя на ВКР выдается студенту только после полного



ознакомления с завершённой работой.

В процессе руководства ВКР научный руководитель периодически информирует кафедру о ходе написания ВКР студентом.

По представлению руководителя может быть назначена развёрнутая защита ВКР на заседании кафедры по причинам отставания от календарного графика, низкого качества полученного результата, пассивности и несамостоятельности студента при подготовке ВКР, дискуссионности представленных результатов и др.

При защите ВКР учитывается соблюдение студентом календарного графика. Нарушения графика отмечаются научным руководителем в отзыве на ВКР.

## 5 ТРЕБОВАНИЯ К ОФОРМЛЕНИЮ ВКР

### *Требования к оформлению листов текстовой части.*

#### *Оформление текстового материала (ГОСТ 7.0.11 – 2011) и требования к структуре текста*

1. ВКР должна быть выполнена печатным способом с использованием компьютера и принтера на одной стороне белой бумаги формата А 4 (210x297 мм).

2. Поля: с левой стороны – 30 мм; с правой – 10 мм; в верхней части – 20 мм; в нижней – 20 мм.

3. Тип шрифта: *Times New Roman Cyr*. Шрифт основного текста: обычный, размер 14 пт. Шрифт заголовков разделов (глав): полужирный, размер 16 пт. Шрифт заголовков подразделов: полужирный, размер 14 пт. Цвет шрифта должен быть черным. Межстрочный интервал – обычный. Межстрочный интервал – полуторный. Абзацный отступ – 1,25 см.

4. Страницы должны быть пронумерованы. Порядковый номер ставится в середине верхнего поля. Первой страницей считается титульный лист, но номер страницы на нем не проставляется.

5. Объем выпускной квалификационной работы составляет не менее 60 и не более 70 страниц машинописного текста.

6. Главы имеют сквозную нумерацию в пределах работы и обозначаются арабскими цифрами. В конце заголовка точка не ставится. Если заголовок состоит из двух предложений, их разделяют точкой. Переносы слов в заголовках не допускаются. Заголовки отделяют сверху и снизу тремя интервалами.

7. Номер подраздела (параграфа) включает номер раздела (главы) и порядковый номер подраздела (параграфа), разделенные точкой. Пример – 1.1, 1.2 и т.д.

8. Главы работы по объему должны быть пропорциональными. Каждая глава начинается с новой страницы.

9. В работе необходимо чётко и логично излагать свои мысли, следует избегать повторов и отступлений от основной темы. Не следует загромождать текст длинными описательными материалами.

10. На последней странице ВКР ставятся дата окончания работы и подпись автора.

#### 11. Законченная работа должна иметь твердый переплет.

**Требования к изложению текста.** Изложение содержания пояснительной записки должно быть кратким и четким. В тексте должны применяться научно-технические термины, обозначения и определения, установленные соответствующими стандартами или общепринятые в научной-технической литературе.

Условные буквенные обозначения величин, а также условные графические обозначения должны соответствовать требованиям государственных стандартов (это относится и к единицам измерения). Условные буквенные обозначения должны быть тождественными во всех разделах записки. Если в пояснительной записке принята особая система сокращения слов или наименований, то в ней должен быть приведен перечень принятых сокращений, который помещают перед «содержанием».

В тексте, за исключением формул, таблиц и рисунков, не допускается:

- применять математический знак минус (-) перед отрицательными значениями величин (следует писать слово «минус»);
- применять знак «Ø» для обозначения диаметра (следует писать слово «диаметр»). При указании размера или предельных отклонений диаметра на чертежах, помещенных в тексте документа, перед размерным числом следует писать знак «Ø»;

- применять без числовых значений математические знаки, например:
  - (больше), < (меньше), =(равно), > (больше или равно), < (меньше или равно),
  - ≠ (не равно), а также № (номер), % (процент);
- применять индексы стандартов, технических условий без регистрационного номера.

**Правила печатания знаков.** Знаки препинания (точка, запятая, двоеточие, точка с запятой, многоточие, восклицательный и вопросительный знаки) от предшествующих слов пробелом не отделяют, а от последующих отделяют одним пробелом.

Дефис от предшествующих и последующих элементов не отделяют.  
Тире от предшествующих и последующих элементов отделяют

обязательно.

Кавычки и скобки не отбивают от заключенных в них элементов. Знаки препинания от кавычек и скобок не отбивают.

Знак № применяют только с относящимися к нему числами, между ними ставят пробел.

Знаки сноски (звездочки или цифры) в основном тексте печатают без пробела, а от текста сноски отделяют одним ударом (напр.: *слово*, / *Слово*).

Знаки процента и промилле от чисел отбивают.

Знаки углового градуса, минуты, секунды, терции от предыдущих чисел не отделяют, а от последующих отделяют пробелом (напр.: 5° 17').



Знак градуса температуры отделяется от числа, если за ним следует сокращенное обозначение шкалы (напр., 15 °С, но 15° Цельсия).

Числа и даты. Многочисленные числа пишут арабскими цифрами и разбивают на классы (напр.: 13 692). Не разбивают четырехзначные числа и числа, обозначающие номера.

Числа должны быть отбиты от относящихся к ним наименований (напр.: 25 м). Числа с буквами в обозначениях не разбиваются (напр.: в пункте 2б). Числа и буквы, разделенные точкой, не имеют отбивки (напр.: 2.13.6).

Основные математические знаки перед числами в значении положительной или отрицательной величины, степени увеличения от чисел не отделяют (напр.: -15, ×20).

Для обозначения диапазона значений употребляют один из способов: многоточие, тире, знак  $\pm$ , либо предлоги от ... до ... . По всему тексту следует придерживаться принципа единообразия.

Сложные существительные и прилагательные с числами в их составе рекомендуются писать в буквенно-цифровой форме (напр.: 150-летие, 30-градусный, 25-процентный).

Стандартной формой написания дат является следующая: 20.03.93 г. Возможны и другие как цифровые, так и словесно-цифровые формы: 20.03.1993 г., 22 марта 1993 г., 1 сент. 1999 г.

Все виды некалендарных лет (бюджетный, отчетный, учебный), т.е. начинающихся в одном году, а заканчивающихся в другом, пишут через косую черту: В 1993/94 учебном году. Отчетный 1993/1994 год.

Сокращения. Используемые сокращения должны соответствовать правилам грамматики, а также требованиям государственных стандартов.

Однотипные слова и словосочетания везде должны либо сокращаться, либо нет (напр.: в 1919 году и XX веке или в 1919 г. и XX в.; и другие, то есть или др., т.е.).

Существует ряд общепринятых графических сокращений:

Сокращения, употребляемые самостоятельно: и др. и пр. и т.д. и т.п.

Употребляемые только при именах и фамилиях: г-н, т., им., акад., д-р., доц., канд. физ.-мат. наук, ген., чл.-кор. Напр.: доц. Иванов П.И.

Слова, сокращаемые только при географических названиях: г., с., пос., обл., ул., просп. Например: в с. Н. Павловка, но: в нашем селе.

Употребляемые при ссылках, в сочетании с цифрами или буквами: гл.5, п.10, подп.2а, разд.А, с.54–598, рис.8.1, т.2, табл.10–12, ч.1.

Употребляемые только при цифрах: в., вв., г., гг., до н.э., г.н.э., тыс., млн., млрд., экз., к. р. Например: 20 млн. р., 5 р. 20 к.

Используемые в тексте сокращения поясняют в скобках после первого употребления сокращаемого понятия. Напр.: ... заканчивается *этом составлении технического задания* (ТЗ).

В пояснительной записке следует применять стандартизованные единицы физических величин, их наименования и обозначения в соответствии с ГОСТ 8.417 или ГОСТ 8.430. В качестве обозначений предусмотрены буквенные обозначения и специальные знаки, напр.: 20.5 кг, 438 Дж/(кг·К),

36 °С. При написании сложных единиц комбинировать буквенные обозначения и наименования не допускается. Наряду с единицами СИ, при необходимости, в скобках указывают единицы ранее применявшихся систем, разрешенных к применению.

Требования к оформлению формул. Формулы должны быть оформлены в редакторе формул *Equation Editor* и вставлены в документ как объект. Размеры шрифта для формул:

– общий	– 14 пт;
– крупный индекс	– 10 пт;
– мелкий индекс	– 8 пт;
– крупный символ	– 20 пт;
– мелкий символ	– 14 пт.

Значения указанных символов и числовых коэффициентов, входящих в формулу, должны быть приведены непосредственно под формулой, причем каждый символ и его размерность пишутся с новой строки и в той последовательности, в которой они приведены в формуле. Первая строка расшифровки должна начинаться со слова «где» без двоеточия после него.

Пример:

Уровень рентабельности определяется по формуле:

$$y_p = \frac{ДВ - ПС}{ПС} \times 100, \quad (3.1)$$

где  $y_p$  – уровень рентабельности, %;

$ДВ$  – денежная выручка от реализации продукции, тыс.руб.;

$ПС$  – полная себестоимость реализованной продукции, тыс.руб.

Все формулы нумеруются арабскими цифрами, номер ставят с правой стороны листа на уровне формулы в круглых скобках. Номер формулы состоит из 2-х частей, разделенной точкой, например (3.1), первая часть выделена под номер раздела, вторая часть – номер формулы. Допускается нумерация формул в пределах пояснительной записки. При переносе формулы номер ставят напротив последней строки в край текста. Если формула помещена в рамку, номер помещают вне рамки против основной строки формулы.

Группа формул, объединенных фигурной скобкой, имеет один номер, помещаемый точно против острей скобки.

При ссылке на формулу в тексте ее номер ставят в круглых скобках. Например:

**Из формулы (3.1) следует...**

В конце формулы и в тексте перед ней знаки препинания ставят в соответствии с правилами пунктуации. Формулы, следующие одна за другой, отделяют запятой или точкой с запятой, которые ставят за формулами до их номера. Переносы формул со строки на строку осуществляются в первую очередь на знаках отношения (=, ≠, ≥, ≤ и т.п.), во вторую – на знаках сложения и вычитания, в третью – на знаке умножения в виде косоугольного креста.



Знак следует повторить в начале второй строки. Все расчеты представляются в системе СИ.

**Требования к оформлению иллюстраций.** Иллюстрации, сопровождающие пояснительную записку, могут быть выполнены в виде диаграмм, номограмм, графиков, чертежей, карт, фотоснимков и др. Указанный материал выполняется на формате А4, т.е. размеры иллюстраций не должны превышать формата страницы с учетом полей. Иллюстрации могут быть расположены по тексту пояснительной записки, а также даны в приложении. Сложные иллюстрации могут выполняться на листах формата А3 и больше со сгибом для размещения в пояснительной записке.

Все иллюстрации нумеруются в пределах текста арабскими цифрами (если их более одной). Нумерация рисунков может быть как сквозной, например, **Рисунок 1**, так и индексационной (по главам пояснительной записки, например, **Рисунок 3.1**). В тексте, где идет речь о теме, связанной с иллюстрацией, помещают ссылку либо в виде заключенного в круглые скобки выражения (**рис. 3.1**).

Подпись к рисунку располагается под ним посередине строки. Слово «Рисунок» пишется полностью. В этом случае подпись должна выглядеть так: **Рисунок 2 - Жизненные формы растений**

Точка в конце названия не ставится.

При ссылках на иллюстрации следует писать «... в соответствии с **рис. 2**» при сквозной нумерации и «... в соответствии с **рис. 1.2**» при нумерации в пределах раздела.

Независимо от того, какая представлена иллюстрация - в виде схемы, графика, диаграммы - подпись всегда должна быть «Рисунок». Подписи типа «Схема 1.2», «Диагр. 1.5» не допускаются.

При оформлении графиков оси (абсцисс и ординат) вычерчиваются сплошными линиями. На концах координатных осей стрелок не ставят (**рис.3.1**). Числовые значения масштаба шкал осей координат пишут за пределами графика (левее оси ординат и ниже оси абсцисс). По осям координат должны быть указаны условные обозначения и размерности отложенных величин в принятых сокращениях. На графике следует писать только принятые в тексте условные буквенные обозначения. Надписи, относящиеся к кривым и точкам, оставляют только в тех случаях, когда их немного, и они являются краткими. Многословные надписи заменяют цифрами, а расшифровку приводят в подрисуночной подписи.

Схемы выполняют без соблюдения масштаба и пространственного расположения.

Иллюстрации должны быть вставлены в текст одним из следующих способов:

– либо командами ВСТАВКА-РИСУНОК (используемые для вставки рисунков из коллекции, из других программ и файлов, со сканера, созданные кнопками на панели рисования, автофигуры, объекты *Word Art*, а так же

диаграммы). При этом все иллюстрации, вставляемые как рисунок, должны быть преобразованы в формат графических файлов, поддерживаемых *Word*, – либо командами ВСТАВКА-ОБЪЕКТ. При этом необходимо, чтобы объект, в котором создана вставляемая иллюстрация, поддерживался редактором *Word* стандартной конфигурации.

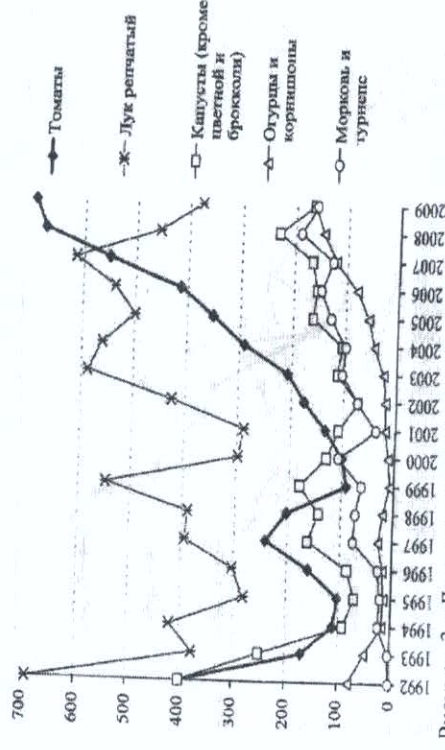


Рисунок 3 - Динамика импорта в Россию свежих овощей за 1992-2009 гг., тыс. т

тыс. т

Источник: Мухаметзянов Р.Р. Рынок и товаропродвижение плодовоовощной продукции в России и за рубежом. М.: РГАУ-МСХА, 2012. С.75

**Требования к оформлению таблиц.** На все таблицы в тексте должны быть ссылки. Таблица должна располагаться непосредственно после текста, в котором она упоминается впервые, или на следующей странице. В тексте, где речь идет об информации, содержащейся в соответствующей таблице, помещают ссылку либо в виде заключенного в круглые скобки выражения (**табл. 3**).

Все таблицы нумеруются (нумерация сквозная, например: Таблица 1). Таблицы каждого приложения обозначают отдельной нумерацией арабскими цифрами с добавлением обозначения приложения (например: Приложение 2, табл. 2).

Название таблицы следует помещать над таблицей по центру, без абзачного отступа в одну строку с ее номером через тире (например: Таблица 3 – Динамика производства зерновых по странам мира за 2005–2015 гг.).

При переносе таблицы на следующую страницу название помещают только над первой частью. Над другими частями также слева пишут слово «Продолжение» или «Окончание» и указывают номер таблицы (например: Продолжение таблицы 3).



**Пример:**

Таблица 3 – Оценка внешнего долга Российской Федерации по состоянию на 1 января 2012 года, млрд. долларов США

Группы организаций	Млрд.долларов США
1	2
Всего	545,4
Органы государственного управления в том числе	34,7
новый российский долг	31,1
долг бывшего СССР	2,5

-----разрыв страницы-----

Продолжение таблицы 3	
1	2
долг субъектов Российской Федерации	1,1
Органы денежно-кредитного регулирования	11,2
Банки (без участия в капитале)	162,8
Прочие секторы (без участия в капитале)	336,7

Составлено по: Финансы России, 2012. Федеральная служба государственной статистики.  
[сайт]: URL: [http://www.gks.ru/bgd/tegl/b12\\_51/issWWW.exe/Sig/01-03.htm](http://www.gks.ru/bgd/tegl/b12_51/issWWW.exe/Sig/01-03.htm) (дата обращения 11.10.2013)

Таблицы, занимающие страницу и более, обычно помещают в приложение. Таблицу с большим количеством столбцов допускается размещать в альбомной ориентации. В таблице допускается применять размер шрифта 12, интервал 1,0.

Заголовки столбцов и строк таблицы следует писать с прописной буквы в единственном числе, а подзаголовки столбцов – со строчной буквы, если они составляют одно предложение с заголовком, или с прописной буквы, если они имеют самостоятельное значение. В конце заголовков и подзаголовков столбцов и строк точки не ставят.

Разделять заголовки и подзаголовки боковых столбцов диагональными линиями не допускается. Заголовки столбцов, как правило, записывают параллельно строкам таблицы, но при необходимости допускается их перпендикулярное расположение.

Горизонтальные и вертикальные линии, разграничивающие строки таблицы, допускается не проводить, если их отсутствие не затрудняет пользование таблицей. Но заголовков столбцов и строк таблицы должны быть отделены линией от остальных части таблицы.

При заимствовании таблиц из какого-либо источника, после нее оформляется сноска на источник в соответствии с требованиями к оформлению сносок.

**Оформление ссылок и сносок**

Ссылки на литературные источники приводятся в тексте согласно ГОСТ Р 7.0.5–2008.

Библиографическая ссылка является частью справочного аппарата ВКР и служит источником библиографической информации о документах – объектах ссылки. Библиографическая ссылка содержит библиографические сведения о цитируемом, рассматриваемом или упоминаемом в тексте ВКР документе (его составной части или группе документов), необходимые и достаточные для его идентификации, поиска и общей характеристики.

В тексте ВКР используют затекстовые библиографические ссылки, вынесенные за текст документа или его части (в выноску).

Совокупность затекстовых библиографических ссылок оформляется как перечень библиографических записей, помещенный после текста документа или его составной части.

Для связи с текстом документа порядковый номер библиографического источника указывают в отсылке, которую, как правило, приводят в квадратных скобках. *Например:* [7], [55]. Если ссылку приводят на конкретный фрагмент текста документа, в отсылке указывают порядковый номер и страницы, на которых помещен объект ссылки. Сведения разделяют запятой. *Например:* [7, с. 65], [55, с. 97-98].

Во избежание ошибок, следует придерживаться формы библиографических сведений об источнике из официальных печатных изданий.

Если текст цитируется не по первоисточнику, а по другому документу, то в начале ссылки приводят слова: «Цит. по:» (цитируется по), «Приводится по:», с указанием источника заимствования. *Например:*

\* Цит. по: Плеханов Г. В. Избранные философские произведения. М., 1956. Т. II. С. 199.

**Оформление библиографического списка (ГОСТ 7.1-2003)****Оформление книг****с 1 автором**

Бондаренко, Л.В. Российское село в эпоху перемен: занятость, доходы, инфраструктура. – М.: Изд-во Минсельхоза России, 2003. – 224 с

**с 2-3 авторами**

Пантелеева, О.И. Государственная политика развития сельских территорий в Европейском союзе и США/О.И.Пантелеева, Н.В.Воронцова. – М.: Изд-во РГАУ-МСХА имени К.А.Тимирязева, 2011. – 145 с.

**с 4 и более авторами**

Коробкин, М.В. Современная экономика/ М.В. Коробкин [и др.] - СПб.: Питер, 2014.- 325 с.

**Оформление учебников и учебных пособий**

Назренко, В.И. Мировое продовольственное хозяйство: уч.пособие/В.И. Назренко. – М.:Изд-во РГАУ-МСХА имени К.А. Тимирязева, 2011. – 274 с.



### Оформление учебников и учебных пособий под редакцией

Международные валютно-кредитные отношения : учебник для вузов / под ред. Л. Н. Красвиной. – 4-е изд., перераб. и доп. – М. : Издательство Юрайт, 2014. – 543 с.

#### Для многотомных книг

Боков, А.Н. Экономика Т.2. Микроэкономика / А.Н. Боков. – М.: Норма, 2014. – 532 с.

#### Словари и энциклопедии

Ожегов, С. И. Толковый словарь русского языка / С. И. Ожегов, Н. Ю. Шведова. - М.: Азбуковник, 2000. - 940 с.

Экономическая энциклопедия / Е. И. Александрова [и др.]. - М.: Экономика, 1999. - 1055 с.

#### Оформление статей из журналов и периодических сборников

1. Пантелеева, О.И. Аграрная политика развитых стран/ О.И. Пантелеева// Отечественные записки. – 2012. – № 6(51). – С. 181-197

2. Krylova, V.V. Nitrific stress and the transport systems of the peribacteroid membrane of bean root nodules / V.V. Krylova, S.F. Izmailov // Applied Biochemistry and Microbiology, 2011. - Vol. 47. - №1. - P.12-17.

3. Сергеев, В.С. Динамика минерального азота в черноземе выщелоченном под яровой пшеницей при различных приемах основной обработки почвы / В.С. Сергеев // Научное обеспечение устойчивого функционирования и развития АПК: материалы Всероссийской научно-практической конференции. – Уфа, 2009. – С. 58-62.

4. Shumakova, K.B., Burmistrova A.Yu. The development of rational drip irrigation schedule for growing nursery apple trees (*Malus domestica* Borkh.) in the Moscow region/ K.B. Shumakova, A.Yu. Burmistrova // European science and technology: materials of the IV international research and practice conference. Vol. 1. Publishing office Vela Verlag Waldkraiburg – Munich – Germany, 2013. - P. 452–458.

#### Диссертация

Леонова, Н.В. Организационно-экономические основы развития сельских территорий в странах ЕС (на материалах Франции и Германии)/Н.В. Леонова. – Дисс. ... канд.экон.наук. Москва, 2010. – 142 с.

#### Автореферат диссертации

Шарипов, Ш.И. свойств почв центрального нечерноземья на эффективность азотных удобрений: Автореф. дис. докт. экон. наук: 08.00.05 - М.: 2009. - 44с.

#### Описание нормативно-технических и технических документов

1. ГОСТ Р 7.0.5-2008 «Система стандартов по информации, библиотечному и издательскому делу. Библиографическая ссылка. Общие требования и правила составления» - Введ. 2009-01-01.— М.: Стандартинформ, 2008.— 23 с.

2. Пат. 2187888 Российская Федерация, МПК7 Н 04 В 1/38, Н 04 J 13/00. Приемопередаточное устройство / Чугава В. И.; заявитель и патентообладатель Воронеж. науч.-исслед. ин-т связи. — № 2000131736/09; заявл. 18.12.00; опубл. 20.08.02, Бюл. № 23 (II ч.).— 3 с.

#### Описание официальных изданий

Конституция Российской Федерации : принята всенародным голосованием 12 декабря 1993 года. — М.: Эксмо, 2013. — 63 с.

#### Депонированные научные работы

1. Крылов, А.В. Гетерофазная кристаллизация бромида серебра/ А.В. Крылов, В.В. Бабкин; Редкол. «Журн. прикладной химии». — Л., 1982. — 11 с. — Деп. в ВИНТИ 24.03.82; № 1286-82.

2. Кузнецов, Ю.С. Изменение скорости звука в холодильных расплавах / Ю. С. Кузнецов; Моск. хим.-технол. ун-т. — М., 1982. — 10 с. — Деп. в ВИНТИ 27.05.82; № 2641.

#### Электронные ресурсы

1. Суров, В.В. Продуктивность звена полевого севооборота / В.В. Суров, О.В. Чухина // Молочнохозяйственный вестник. – 2012. – №4(8) [Электронный журнал]. – С.18-23. – Режим доступа: URL molochnoe.ru/journal.

2. Защита персональных данных пользователей и сотрудников библиотеки [Электронный ресурс]. – Режим доступа: <http://www.nbrkomi.ru>. – Заглавие с экрана. – (Дата обращения: 14.04.2014).

#### Требования к лингвистическому оформлению ВКР.

ВКР должна быть написана логически последовательно, литературным языком. Повторное употребление одного и того же слова, если это возможно, допустимо через 50 – 100 слов. Не должны употребляться как излишне пространные и сложно построенные предложения, так и чрезмерно краткие лаконичные фразы, слабо между собой связанные, допускающие двойные толкования и т.д.

При написании ВКР не рекомендуется вести изложение от первого лица единственного числа: «я наблюдаю», «я считаю», «по моему мнению» и т.д. Корректнее использовать местоимение «мы». Допускаются обороты с сохранением первого лица множественного числа, в которых исключается местоимение «мы», то есть фразы строятся с употреблением слов «наблюдаем», «устанавливаем», «имеем». Можно использовать выражения «на наш взгляд», «по нашему мнению», однако предпочтительнее выражать ту же мысль в безличной форме, например:

- изучение педагогического опыта свидетельствует о том, что ...
- на основе выполненного анализа можно утверждать ...
- проведенные исследования подтвердили ...;
- представляется целесообразным отметить;
- установлено, что;
- делается вывод о ...;
- следует подчеркнуть, выделить;
- можно сделать вывод о том, что;



- необходимо рассмотреть, изучить, дополнить;
  - в работе рассматриваются, анализируются...
- При написании ВКР необходимо пользоваться языком научного изложения. Здесь могут быть использованы следующие слова и выражения:
- для указания на последовательность развития мысли и временную соотнесенность:
    - прежде всего, сначала, в первую очередь;
    - во – первых, во – вторых и т. д.;
    - затем, далее, в заключение, итак, наконец;
    - до сих пор, ранее, в предыдущих исследованиях, до настоящего времени;
    - в последние годы, десятилетия;
  - для сопоставления и противопоставления:
    - однако, в то время как, тем не менее, но, вместе с тем;
    - как..., так и...;
    - с одной стороны..., с другой стороны, не только..., но и;
    - по сравнению, в отличие, в противоположность;
  - для указания на следствие, причинность:
    - таким образом, следовательно, итак, в связи с этим;
    - отсюда следует, понятно, ясно;
    - это позволяет сделать вывод, заключение;
    - свидетельствует, говорит, дает возможность;
    - в результате;
  - для дополнения и уточнения:
    - помимо этого, кроме того, также и, наряду с..., в частности;
    - главным образом, особенно, именно;
    - для иллюстрации сказанного:
      - например, так;
      - проиллюстрируем сказанное следующим примером, приведем пример;
      - подтверждем выше сказанное следующим образом;
    - для ссылки на предыдущие высказывания, мнения, исследования и т.д.:
      - было установлено, рассмотрено, выявлено, проанализировано;
      - как говорилось, отмечалось, подчеркивалось;
      - аналогичный, подобный, идентичный анализ, результат;
      - по мнению Х. как отмечает Х. согласно теории Х;
      - для введения новой информации;
      - рассмотрим следующие случаи, дополнительные примеры;
      - перейдем к рассмотрению, анализу, описанию;
      - остановимся более детально на...;
      - следующим вопросом является...;
      - еще одним важнейшим аспектом изучаемой проблемы является...;
      - для выражения логических связей между частями высказывания:
        - как показал анализ, как было сказано выше;
        - на основании полученных данных;

- проведенное исследование позволяет сделать вывод;
  - резюмируя сказанное;
  - дальнейшие перспективы исследования связаны с...;
- Письменная речь требует использования в тексте большого числа развернутых предлжательных, включающих прилагательные предложения, причастные и деепричастные обороты. В связи с этим часто употребляются составные подчинительные союзы и клише:
- поскольку, благодаря тому что, в соответствии с...;
  - в связи, в результате;
  - при условии, что, несмотря на...;
  - наряду с..., в течение, в ходе, по мере.

Необходимо определить основные понятия по теме исследования, чтобы использовать их в тексте ВКР было однозначным. Это означает: то или иное понятие, которое разными учеными может трактоваться по-разному, должно во всем тексте данной работы от начала до конца иметь лишь одно, четко определенное автором ВКР.

В ВКР должно быть соблюдено единство стиля изложения, обеспечена орфографическая, синтаксическая и стилистическая грамотность в соответствии с нормами современного русского языка.

На последней странице ВКР ставятся дата окончания работы и подпись автора.

Законченную работу следует переплести в следующей последовательности:

- титульный лист (приложение А);
- задание на ВКР (приложение Б);
- аннотация на русском и английском языках;
- перечень сокращений и условных обозначений (при необходимости);
- содержание;
- основная часть;
- заключение;
- список использованных источников;
- приложения (в случае необходимости).

## 6 ПРЕДСТАВЛЕНИЕ И ПОРЯДОК ЗАЩИТЫ ВКР

### 6.1 Порядок выполнения и представления ВКР в ГЭК

Защита выпускной квалификационной работы является завершающим этапом государственной итоговой аттестации выпускника.

Сроки выполнения ВКР определяются учебным планом и графиком учебного процесса (8 семестр).

ВКР оформляется с соблюдением действующих стандартов на оформление соответствующих видов документации, требований и методических указаний по дипломному проектированию для студентов.



Законченная ВКР передается студентом своему руководителю не позднее, чем за 2 недели до установленного срока защиты для написания отзыва руководителя, после этого, подписанная руководителем работа подлежит рецензированию.

Выпускные квалификационные работы подлежат рецензированию специалистами других кафедр института экономики и управления АПК, что оформляется отдельным документом (рецензией).

Кафедра мировой экономики и маркетинга обеспечивает ознакомление обучающихся с отзывом и рецензией не позднее, чем за 5 календарных дней до дня защиты выпускной квалификационной работы.

Выпускная квалификационная работа, отзыв и рецензия (рецензия) передаются в государственную экзаменационную комиссию не позднее, чем за 2 календарных дня до дня защиты выпускной квалификационной работы.

Тексты выпускных квалификационных работ, за исключением текстов выпускных квалификационных работ, содержащих сведения, составляющие государственную тайну, размещаются организацией в электронно-библиотечной системе организации и проверяются на объём заимствования.

Выпускающая кафедра мировой экономики и маркетинга организует и проводит предварительную защиту ВКР в сроки, установленные графиком учебного процесса, но не позднее 5 дней до дня защиты. На предварительную защиту представляется законченная ВКР, отзывы руководителя и рецензента. В процессе предварительной защиты ВКР студент делает доклад об основных результатах своей работы продолжительностью не более 15 минут, затем отвечает на вопросы членов кафедры мировой экономики и маркетинга по существу работы. Проведение предварительной защиты оформляется протоколом заседания кафедры.

Допуск к защите ВКР осуществляет заведующий выпускающей кафедрой на основе предварительной защиты. Если заведующий кафедрой, исходя из содержания отзыва руководителя и рецензента, не считает возможным допустить студента к защите ВКР, вопрос об этом должен рассматриваться на заседании учебно-методической комиссии института экономики и управления АПК с участием руководителя и автора работы. Решение учебно-методической комиссии доводится до сведения деканата.

Мотивом принятия решения о недопуске к защите является:

- грубые нарушения правил оформления работы (позднее чем за 3 дня до начала работы ГЭЖ);
- нарушение сроков представления работы (позднее чем за 3 дня до начала работы ГЭЖ);
- наличие плагиата;
- низкое качество ВКР, несоответствие ВКР теме, цели, задачам и утвержденному плану работы.

Студенты, не представившие по неуважительным причинам к назначенному сроку готовые тексты выпускных квалификационных работ, к защите в ГЭЖ не допускаются и отчисляются из академии.

## 6.2 Обязанности руководителя и рецензента ВКР

Выполнение ВКР осуществляется студентом в соответствии с заданием. Задание, конкретизирующее объем и содержание ВКР, выдается студенту руководителем. При необходимости выпускнику для подготовки ВКР назначаются консультанты по отдельным разделам.

Руководитель ВКР:

- в соответствии с темой выдает студенту задание на практику для сбора материала;
- выдает студенту задание на ВКР;
- разрабатывает вместе со студентом календарный график выполнения работы, утверждаемый заведующим кафедрой;
- рекомендует студенту литературу и другие информационные источники;
- проводит систематические консультации;
- проверяет выполнение работы (по частям и в целом);
- при необходимости после преддипломной практики вносит изменения в задание на выпускную квалификационную работу.

Сроки выполнения ВКР определяются учебным планом и графиком учебного процесса.

Законченный ВКР передается студентом своему руководителю не позднее, чем за 2 недели до установленного срока защиты для написания отзыва руководителя, после этого, подписанная руководителем работа подлежит рецензированию.

Руководитель готовит отзыв на ВКР по следующим разделам:

- актуальность темы и значимость работы;
- степень соответствия работы заданию;
- оценка теоретического и практического содержания работы;
- качество оформления работы;
- характеристика студента в ходе выполнения работы;
- достоинства и недостатки работы;
- соответствие ВКР предъявляемым требованиям к данному виду работы, возможности присвоения квалификации и надписи на титульном листе работы «к защите» или «на работу».

Рецензент на ВКР назначается выпускающей кафедрой из числа научно-педагогических работников университета, а также из числа специалистов предприятий, организаций и учреждений – заказчиков кадров соответствующего профиля.

За рецензентом закрепляют, как правило, не более 10 рецензируемых работ. Рецензирование большего количества работ одним рецензентом допускается только с письменного разрешения директора института экономики и управления АПК.



#### 6.4 Защита выпускной квалификационной работы

К защите допускаются студенты, успешно выполнившие учебный план, сдавшие отчет по преддипломной практике, необходимые экзамены и представившие в установленный срок выполненную работу с отзывами научного руководителя и рецензента.

Выпускная квалификационная работа защищается студентом перед Государственной экзаменационной комиссией на открытом заседании. Помимо членов комиссии на защите допускается также присутствие представителей кадровых агентств, работодателей и др.

Процедура защиты ВКР включает в себя:

- открытие заседания ГЭК (председатель, заместитель председателя излагает порядок защиты, принятия решения, оглашения результатов ГЭК);
- представление председателем (секретарем) ГЭК выпускника (фамилия, имя, отчество), темы, руководителя (научного руководителя);
- доклад выпускника;
- вопросы членов ГЭК (записываются в протокол);
- заслушивание отзыв руководителя (научного руководителя);
- заслушивание рецензии;
- заключительное слово выпускника (ответы на высказанные замечания).

В процессе защиты ВКР студент делает доклад об основных результатах своей работы продолжительностью не более 15 минут, затем отвечает на вопросы членов комиссии по существу работы, а также на вопросы, отвечающие общим требованиям к профессиональному уровню выпускника, предусмотренные ФГОС ВО по направлению 38.03.01 Экономика, направленность (профиль) – Мировая экономика. Общая продолжительность защиты ВКР не более 30 минут.

##### Примерная структура доклада выпускника на защите:

1. Представление темы ВКР.
2. Актуальность проблемы.
3. Предмет, объект исследования.
4. Цель и задачи работы.
5. Краткая характеристика исследуемого объекта.
6. Результаты анализа исследуемой проблемы и выводы по ним.
7. Основные предложения по совершенствованию. Перспективность развития направления, в том числе и возможность внедрения (мероприятия по внедрению), либо результаты внедрения.

8. Общие выводы.

Основное внимание в выступлении должно быть уделено практическим результатам исследования. Студент должен показать, какие практические наработки, выводы и рекомендации он представляет к защите.

Общая продолжительность выступления студента 7-10 минут. Превышение срока выступления расценивается как неспособность студента лаконично и обоснованно представить результаты исследования.

Изложение содержания проведенного исследования должно быть свободным, чтение текста исключается. При оценке учитываются хорошее владение материалом и самостоятельное, грамотное изложение основных позиций ВКР.

Свое выступление студент должен сопровождать наглядным материалом, который отражает основные результаты исследования (схемы, рисунки, таблицы, графики, программы и инструментарий исследования), который оформляется либо в виде раздаточного пакета наглядных материалов, выдаваемого каждому члену ГЭК, либо в виде презентации в программе PowerPoint. По ходу выступления делается ссылка на наглядный материал, комментируется его содержание.

Вопросы членов ГЭК касаются, как правило, уточнения и конкретизации техники, методов и результатов исследования, степени обоснованности выводов и рекомендаций, содержащихся в ВКР, позиции студента по поднимаемым проблемам, личного вклада студента в полученный результат. Ответы на вопросы должны демонстрировать свободное владение темой, способность студента коротко и аргументировано излагать свою позицию, навыки доказательства и отстаивания своих взглядов.

Выпускник может по рекомендации кафедры представить дополнительно краткое содержание ВКР на одном из иностранных языков, которое оглашается на защите выпускной работы и может сопровождаться вопросами к студенту на этом языке.

##### Требования к содержанию и оформлению презентации для защиты ВКР.

Презентация должна быть выполнена в редакторе Microsoft Office PowerPoint, с расширением .ppt. Количество слайдов должно быть рассчитано на сообщение по теме ВКР не более 10 минут. Содержание слайдов должно соответствовать структуре ВКР, методике исследования и последовательности доклада. Размер шрифтов и изображений во время демонстрации должен быть различным с расстояния 5-7 метров, для этого необходимо избегать слайдов, перегруженных: декоративными эффектами оформления, сплошным неструктурированным текстом, рабочими таблицами с неструктурированными данными, большим количеством мелких изображений, несколькими фотографиями.

#### 6.5 Критерии выставления оценок за ВКР

Критерии выставления оценок (соответствия уровня подготовки выпускника требованиям ФГОС ВО) на основе выполнения и защиты выпускником ВКР является суммарный балл оценки ГЭК.

Суммарный балл оценки ГЭК определяется как среднее арифметическое итоговых оценок членов ГЭК и рецензента. Указанный балл округляется до ближайшего целого значения. При значительных расхождениях в баллах между



членами ГЭК оценка ВКР и ее защиты определяется в результате закрытого обсуждения на заседании ГЭК. При этом голос председателя ГЭК является решающим.

Итоговая оценка члена ГЭК определяется как среднее арифметическое из оценок показателей (представленных в таблице 4), выставляемых по принятой четырех балльной системе.

Таблица 4 – Оценка качества выпускной квалификационной работы и ее защиты

№ п/п	Фамилия, имя, отчество выпускника	Показатели качества выпускной квалификационной работы, ее защиты и их оценки										
		Актуальность исследования и обоснование темы ВКР	Оригинальность ВКР, глубина и полнота решения поставленных задач	Взаимосвязь методов исследования	Уровень обоснованности проектных мероприятий	Уровень применения информационных технологий	Качество пояснительной записки и дополняющего материала	Качество подготовленного материала к презентации	Качество доклада на заседании ГЭК	Справливость и аргументированность ответов на вопросы	Глубина и знания в области профессиональной деятельности	Итоговая оценка
1.												
..												

При оценивании выпускника по четырехбалльной системе используют критерии, представленные в таблице 5.

Таблица 5 - Критерии выставления оценок при защите ВКР

Оценка	Критерий оценки ВКР
«ОТЛИЧНО»	Глубокое и хорошо аргументированное обоснование темы; четкая формулировка и понимание изучаемой проблемы; широкое и правильное использование относящейся к теме литературы и примененных аналитических методов; проявлено умение выявлять недостатки использованных теорий и делать обобщения на основе отдельных деталей. Содержание исследования и ход защиты указывают на наличие навыков работы студента в данной области. Оформление работы хорошо с наличием расширенной библиографии. Отзыв дипломного руководителя и рецензия положительные. Защита ВКР показала повышенную профессиональную подготовленность бакалавра
«ХОРОШО»	Хорошо аргументированное обоснование темы; четкая формулировка и понимание изучаемой проблемы;

использование ограниченного числа литературных источников, но достаточного для проведения исследования. Работа основана на среднем по глубине анализе изучаемой проблемы и при этом сделано незначительное число обобщений. Содержание исследования и ход защиты указывают на наличие практических навыков работы студента в данной области. ВКР хорошо оформлена с наличием необходимой библиографии. Отзыв дипломного руководителя и рецензия положительные. Ход защиты ВКР показал достаточную профессиональную подготовку бакалавра.	
Достаточное обоснование выбранной темы, но отсутствует глубокое понимание рассматриваемой проблемы. В библиографии даны в основном ссылки на стандартные литературные источники. Научные труды, необходимые для всестороннего изучения проблемы, использованы в ограниченном объеме. Заметна нехватка компетентности студента в данной области знаний. Оформление ВКР с элементами небрежности. Отзыв дипломного руководителя и рецензия положительные, но с замечаниями. Защита ВКР показала удовлетворительную профессиональную подготовку студента.	«УДОВЛЕТВОРИТЕЛЬНО»
Тема ВКР представлена в общем, виде. Ограниченное число использованных литературных источников. Шаблонное изложение материала. Суждения по исследуемой проблеме не всегда компетентны. Неточности и неверные выводы по изучаемой литературе. Оформление ВКР с элементами заметных отступлений от принятых требований. Отзыв дипломного руководителя и рецензия с существенными замечаниями, но дают возможность публичной защиты ВКР. Во время защиты студентом проявлена ограниченная профессиональная эрудиция	«НЕУДОВЛЕТВОРИТЕЛЬНО»

При условии успешного прохождения всех установленных видов итоговых аттестационных испытаний, входящих в итоговую государственную аттестацию, выпускнику присваивается квалификация "бакалавр" и выдается диплом государственного образца.

## 7. СПИСОК РЕКОМЕНДУЕМОЙ ЛИТЕРАТУРЫ

*Перечень основной литературы:*

1. Мирова экономика в 2 ч. Часть 1 : учебник для вузов / Б. М. Смитиенко [и др.] ; под редакцией Б. М. Смитиенко, Н. В. Лукьянович. - 4-е изд., перераб. и доп. - Москва : Издательство Юрайт, 2021. - 216 с. - (Высшее образование). - ISBN 978-5-534-04809-4. - Текст : электронный // Образовательная платформа Юрайт [сайт]. - URL: <https://urait.ru/bcode/472805>



2. Мировая экономика в 2 ч. Часть 2 : учебник для вузов / Б. М. Смитиенко [и др.] ; под редакцией Б. М. Смитиенко, Н. В. Лукьянович. - 4-е изд., перераб. и доп. - Москва : Издательство Юрайт, 2021. - 236 с. - (Высшее образование). - ISBN 978-5-534-04811-7. - Текст : электронный // Образовательная платформа Юрайт [сайт]. - URL: <https://urait.ru/bcode/472035>
3. Прокушев, Е. Ф. Внешнеэкономическая деятельность : учебник и практикум для вузов / Е. Ф. Прокушев, А. А. Костин ; под редакцией Е. Ф. Прокушева. - 11-е изд., перераб. и доп. - Москва : Издательство Юрайт, 2021. - 471 с. - (Высшее образование). - ISBN 978-5-534-14246-4. - Текст : электронный // Образовательная платформа Юрайт [сайт]. - URL: <https://urait.ru/bcode/468105>

*Перечень дополнительной литературы:*

1. Акматалиева, А. С. Таможенная статистика : учебное пособие для вузов / А. С. Акматалиева. - Москва : Издательство Юрайт, 2021. - 306 с. - (Высшее образование). - ISBN 978-5-534-13995-2. - URL: <https://urait.ru/bcode/467451>
2. Вологдин, А. А. Правовое регулирование внешнеэкономической деятельности : учебник и практикум для вузов / А. А. Вологдин. - 6-е изд., перераб. и доп. - Москва : Издательство Юрайт, 2022. - 387 с. - (Высшее образование). - ISBN 978-5-534-09280-6. - URL: <https://urait.ru/bcode/488619>
3. Диденко, Н. И. Международный маркетинг : учебник для вузов / Н. И. Диденко, Д. Ф. Скрипник. - Москва : Издательство Юрайт, 2021. - 409 с. - (Высшее образование). - ISBN 978-5-534-05071-4. - URL: <https://urait.ru/bcode/468670>
4. Кузнецова, Г. В. Международная торговля товарами и услугами : учебник и практикум для вузов / Г. В. Кузнецова, Г. В. Подбиралкина. - 3-е изд., перераб. и доп. - Москва : Издательство Юрайт, 2021. - 720 с. - (Высшее образование). - ISBN 978-5-534-13547-3. - URL: <https://urait.ru/bcode/468014>
5. Международная статистика : учебник для вузов / Б. И. Башкатов [и др.] ; под редакцией Б. И. Башкатова, А. Е. Суринова. - 3-е изд., перераб. и доп. - Москва : Издательство Юрайт, 2021. - 593 с. - (Высшее образование). - ISBN 978-5-534-10635-0. - URL: <https://urait.ru/bcode/468452>
6. Международная торговая политика в 2 ч. Часть 1. : учебник для вузов / Р. И. Хасбулатов [и др.] ; под общей редакцией Р. И. Хасбулатова. - 2-е изд., перераб. и доп. - Москва : Издательство Юрайт, 2021. - 274 с. - (Высшее образование). - ISBN 978-5-534-05210-7. - Текст : электронный // Образовательная платформа Юрайт [сайт]. - URL: <https://urait.ru/bcode/473565>
7. Международная торговая политика в 2 ч. Часть 2. : учебник для вузов / Р. И. Хасбулатов [и др.] ; под общей редакцией Р. И. Хасбулатова. - 2-е изд., перераб. и доп. - Москва : Издательство Юрайт, 2021. - 275 с. - (Высшее образование). - ISBN 978-5-534-05211-4. - Текст : электронный // Образовательная платформа Юрайт [сайт]. - URL: <https://urait.ru/bcode/473566>

8. Международный менеджмент : учебник для бакалавров / Е. П. Темнышова [и др.] ; под редакцией Е. П. Темнышовой. - Москва : Издательство Юрайт, 2019. - 456 с. - (Бакалавр. Академический курс). - ISBN 978-5-9916-2424-4. - URL: <https://urait.ru/bcode/425888>
9. Сенотрусова, С. В. Внешнеэкономическая деятельность организации : учебник для вузов / С. В. Сенотрусова. - Москва : Издательство Юрайт, 2021. - 198 с. - (Высшее образование). - ISBN 978-5-534-14556-4. - URL: <https://urait.ru/bcode/477938>

10. Сысоева, Г. Ф. Бухгалтерский учет, налогообложение и анализ внешнеэкономической деятельности : учебник для вузов / Г. Ф. Сысоева, И. П. Малецкая, Е. Б. Абдалова ; под редакцией Г. Ф. Сысоевой. - 2-е изд., перераб. и доп. - Москва : Издательство Юрайт, 2021. - 308 с. - (Высшее образование). - ISBN 978-5-534-11480-5. - URL: <https://urait.ru/bcode/468675>

*Нормативные правовые акты*

1. Конституция Российской Федерации (принята всенародным голосованием 12.12.1993);
2. Гражданский кодекс Российской Федерации (часть первая) от 30.11.1994 г. N 51-ФЗ;
3. Гражданский кодекс Российской Федерации (часть вторая) от 26.01.1996 г. N 14-ФЗ;
4. Гражданский кодекс Российской Федерации (часть третья) от 26.11.2001 г. N 146-ФЗ;
5. Гражданский кодекс Российской Федерации (часть четвертая) от 18.12.2006 г. N 230-ФЗ;
6. Договор о «Таможенном кодексе Евразийского экономического союза» (Подписан в г. Москве 11.04.2017);
7. Налоговый кодекс Российской Федерации (часть первая) от 31.07.1998 г. N 146-ФЗ;
8. Налоговый кодекс Российской Федерации (часть вторая) от 05.08.2000 года N 117-ФЗ;
9. Решение Совета Евразийской экономической комиссии от 16.07.2012 N 54 (ред. от 16.07.2019) «Об утверждении единой Товарной номенклатуры внешнеэкономической деятельности Евразийского экономического союза и Единого таможенного тарифа Евразийского экономического союза»;
10. «Таможенный кодекс Евразийского экономического союза» (приложение N 1 к Договору о Таможенном кодексе Евразийского экономического союза);
11. Федеральный закон «Об основах государственного регулирования внешнеторговой деятельности» от 08.12.2003 N 164-ФЗ;
12. Федеральный закон «Об иностранных инвестициях в Российской Федерации» от 09.07.1999 N 160-ФЗ;
13. Федеральный закон «Об экспортном контроле» от 18.07.1999 N 183-ФЗ;
14. Федеральный закон «О валютном регулировании и валютном контроле» от 10.12.2003 N 173-ФЗ;



15. Закон РФ «О таможенном тарифе» от 21.05.1993 N 5003-1;
16. Федеральный закон «О военно-техническом сотрудничестве Российской Федерации с иностранными государствами» от 19.07.1998 N 114-ФЗ;
17. Федеральный закон «О государственном контроле за осуществлением международных автомобильных перевозок и об ответственности за нарушение порядка их выполнения» от 24.07.1998 N 127-ФЗ;
18. Закон РФ «О международном коммерческом арбитраже» от 07.07.1993 N 5338-1;
19. Федеральный закон «О международных компаниях» от 03.08.2018 N 290-ФЗ;
20. Федеральный закон «О морских портах в Российской Федерации и о внесении изменений в отдельные законодательные акты Российской Федерации» от 08.11.2007 N 261-ФЗ;
21. Федеральный закон «О международных договорах Российской Федерации» от 15.07.1995 N 101-ФЗ;
22. Федеральный закон «О специальных защитных, антидемпинговых и компенсационных мерах при импорте товаров» от 08.12.2003 N 165-ФЗ;
23. Федеральный закон «О таможенном регулировании в Российской Федерации и о внесении изменений в отдельные законодательные акты Российской Федерации» от 03.08.2018 N 289-ФЗ;
24. Федеральный закон «О техническом регулировании» от 27.12.2002 N 184-ФЗ;
25. Закон РФ «О торгово-промышленных палатах в Российской Федерации» от 07.07.1993 N 5340-1.

#### *Интернет-ресурсы*

1. Официальный сайт Всемирной торговой организации: [электронный ресурс]: URL: <https://www.wto.org> (открытый доступ);
2. Официальный сайт Евразийской экономической комиссии: [электронный ресурс]: URL: <http://www.eurasiancommission.org> (открытый доступ);
3. Официальный сайт Комиссии Организации Объединенных Наций по праву международной торговли (ЮНСИТРАЛ): [электронный ресурс]: URL: <https://uncitral.un.org/ru> (открытый доступ);
4. Официальный сайт Конференции Организации Объединенных Наций по торговле и развитию (ЮНКТАД): [электронный ресурс]: URL: <https://unctad.org> (открытый доступ);
5. Официальный сайт Международного института по унификации частного права (УНИДРУА): [электронный ресурс]: URL: <https://www.unidroit.org> (открытый доступ);
6. Официальный сайт Международной торговой палаты: [электронный ресурс]: URL: <http://www.iccwbo.ru> (открытый доступ);
7. Официальный сайт Министерства сельского хозяйства Российской Федерации - <http://www.mcsx.ru> (открытый доступ).
8. Официальный сайт Министерства финансов Российской Федерации - <http://www.minfin.ru> (открытый доступ).

9. Официальный сайт Министерства финансов Российской Федерации: [электронный ресурс]: URL: <http://www.minfin.ru> (открытый доступ);
10. Официальный сайт Министерства экономического развития Российской Федерации - <http://www.economy.gov.ru> (открытый доступ).
11. Официальный сайт справочной системы Консультант+: [электронный ресурс]: URL: <http://www.consultant.ru> (открытый доступ);
12. Официальный сайт Центрального банка РФ: [электронный ресурс]: URL: <http://www.cbr.ru> (открытый доступ).



Приложение А



МИНИСТЕРСТВО СЕЛЬСКОГО ХОЗЯЙСТВА РОССИЙСКОЙ ФЕДЕРАЦИИ  
ФЕДЕРАЛЬНОЕ ГОСУДАРСТВЕННОЕ ОБРАЗОВАТЕЛЬНОЕ УЧРЕЖДЕНИЕ ВЫСШЕГО ОБРАЗОВАНИЯ  
РОССИЙСКИЙ ГОСУДАРСТВЕННЫЙ АГРАРНЫЙ УНИВЕРСИТЕТ –  
МСХА имени К.А. ТИМИРЯЗЕВА  
(ФГБОУ ВО РГАУ - МСХА имени К.А. Тимирязева)

Институт экономики и управления АПК  
Кафедра мировой экономики и маркетинга

ВЫПУСКНАЯ КВАЛИФИКАЦИОННАЯ РАБОТА  
бакалаврская работа

« \_\_\_\_\_ »  
\_\_\_\_\_ название ВКР \_\_\_\_\_ »

по направлению 38.03.01 Экономика,  
направленность (профиль) – Мировая экономика

Зав. выпускающей кафедрой \_\_\_\_\_ ФИО  
(подпись, дата)

«Допустить к защите»  
« \_\_\_\_\_ » \_\_\_\_\_ 202\_ г.

Руководитель \_\_\_\_\_ ФИО  
(подпись, дата)

Студент \_\_\_\_\_ ФИО  
(подпись, дата)

Рецензент \_\_\_\_\_ ФИО  
(подпись, дата)

Нормоконтроль \_\_\_\_\_ ФИО  
(подпись, дата)

Москва, 202\_

Приложение Б



МИНИСТЕРСТВО СЕЛЬСКОГО ХОЗЯЙСТВА РОССИЙСКОЙ ФЕДЕРАЦИИ  
ФЕДЕРАЛЬНОЕ ГОСУДАРСТВЕННОЕ ОБРАЗОВАТЕЛЬНОЕ УЧРЕЖДЕНИЕ ВЫСШЕГО ОБРАЗОВАНИЯ  
РОССИЙСКИЙ ГОСУДАРСТВЕННЫЙ АГРАРНЫЙ УНИВЕРСИТЕТ –  
МСХА имени К.А. ТИМИРЯЗЕВА  
(ФГБОУ ВО РГАУ - МСХА имени К.А. Тимирязева)

Институт экономики и управления АПК  
Кафедра мировой экономики и маркетинга

Утверждаю:  
Зав. кафедрой мировой экономики  
и маркетинга \_\_\_\_\_ ФИО.  
« \_\_\_\_\_ » \_\_\_\_\_ 202\_ г.

ЗАДАНИЕ  
НА ВЫПУСКНУЮ КВАЛИФИКАЦИОННУЮ РАБОТУ (ВКР)

Студент \_\_\_\_\_  
Тема ВКР (утверждена приказом по университету от « \_\_\_\_\_ » \_\_\_\_\_ 202\_ г. № \_\_\_\_\_ )  
« \_\_\_\_\_ »

Срок сдачи ВКР « \_\_\_\_\_ » \_\_\_\_\_ 202\_ г.  
Исходные данные к работе \_\_\_\_\_

Перечень подлежащих разработке в работе вопросов:  
\_\_\_\_\_  
\_\_\_\_\_  
\_\_\_\_\_

Перечень дополнительного материала \_\_\_\_\_  
\_\_\_\_\_

Дата выдачи задания « \_\_\_\_\_ » \_\_\_\_\_ 202\_ г.  
Руководитель \_\_\_\_\_

Задание принял к исполнению \_\_\_\_\_ (ФИО, должность, ученое звание, ученая степень) \_\_\_\_\_ (подпись)

« \_\_\_\_\_ » \_\_\_\_\_ 202\_ г. \_\_\_\_\_ (подпись студента)



## Приложение В

### РЕЦЕНЗИЯ

на выпускную квалификационную работу студента  
Федерального государственного бюджетного образовательного учреждения высшего  
образования «Российский государственный аграрный университет –  
МСХА имени К.А. Тимирязева»

Студент (ка) \_\_\_\_\_  
Кафедра \_\_\_\_\_  
Факультет \_\_\_\_\_  
Представленная ВКР на тему: \_\_\_\_\_

содержит пояснительную записку на \_\_\_\_\_ листах и дополнительный материал в виде \_\_\_\_\_

ВКР по содержанию разделов, глубине их проработки и объему \_\_\_\_\_ (соответствует, не соответствует)  
требованиям к выпускной квалификационной работе.

### ОСНОВНЫЕ ДОСТОИНСТВА И НЕДОСТАТКИ ВКР

1 Актуальность, значимость темы в теоретическом и практическом плане \_\_\_\_\_

2 Краткая характеристика структуры ВКР \_\_\_\_\_

3 Достоинства ВКР, в которых проявились оригинальные выводы, самостоятельность студента, эрудиция, уровень теоретической подготовки, знание литературы и т.д. \_\_\_\_\_

4 Недостатки ВКР (по содержанию и оформлению) \_\_\_\_\_

5 Особые замечания, пожелания и предложения \_\_\_\_\_

ВКР отвечает предъявляемым к ней требованиям и заслуживает \_\_\_\_\_ ОЦЕНКИ,  
(отлично, хорошо, удовлетворительно, не удовлетворительно)

а выпускник – присвоения квалификации \_\_\_\_\_

Рецензент \_\_\_\_\_ (фамилия, имя, отчество, должность, место работы)

Дата: « \_\_\_\_\_ » \_\_\_\_\_ 202\_ г. Подпись: \_\_\_\_\_