


Документ подписан простой электронной подписью  
Информация о владельце:  
ФИО: Хохлова Елена Васильевна  
Должность: Проректор по учебной работе  
Дата подписания: 12.07.2023 11:01:06  
Уникальный программный ключ:  
3da23558815b077cfe6ff3f8bf91c4a78a77e0aa



**МИНИСТЕРСТВО СЕЛЬСКОГО ХОЗЯЙСТВА РОССИЙСКОЙ ФЕДЕРАЦИИ**  
ФЕДЕРАЛЬНОЕ ГОСУДАРСТВЕННОЕ БЮДЖЕТНОЕ ОБРАЗОВАТЕЛЬНОЕ УЧРЕЖДЕНИЕ ВЫСШЕГО ОБРАЗОВАНИЯ  
**РОССИЙСКИЙ ГОСУДАРСТВЕННЫЙ АГРАРНЫЙ УНИВЕРСИТЕТ –**  
**МСХА имени К.А. ТИМИРЯЗЕВА**  
(ФГБОУ ВО РГАУ - МСХА имени К.А. Тимирязева)

Институт мелиорации, водного хозяйства и строительства имени А.Н.Костякова  
Кафедра экологии



Утверждаю:  
Проректор по учебной работе

Е.В.Хохлова

2022г.

**ПРОГРАММА**

**государственной итоговой аттестации  
выпускников по направлению подготовки**

05.04.06 – Экология и природопользование,  
направленность «Агроэкологический менеджмент и IoT мониторинг с  
верификацией почво- и углерод сберегающих технологий»  
Квалификация – Магистр


Год начала подготовки 2022

Москва 2022

**Составители:**

И.И. Васенев д.б.н., профессор, зав.кафедрой

М.В. Тихонова, к.б.н., доцент




«22» августа 2022г.

Программа государственной итоговой аттестации выпускников по направлению 05.04.06 – «Экология и природопользование» обсуждена на расширенном заседании выпускающей кафедры экологии «22» августа 2022 года, протокол №11

2022 год поступления.


Заведующий выпускающей кафедрой д.б.н., профессор



И.И. Васенев

«22» августа 2022г.

Рецензент к.б.н.,



М.М Визирская

«22» августа 2022г.

**Согласовано:**

И.о.директора института мелиорации,  
водного хозяйства и строительства имени  
А.Н.Костякова




Д.М.Бенин  
«24» августа 2022г.

Начальник отдела лицензирования  
и аккредитации УМУ



Е.Д. Абрашкина  
«24» 08 2022г.

И.о. начальника методического отдела УМУ



А.С.Матвеев  
«29» 08 2022г.

Программа государственной итоговой аттестации выпускников по направлению 05.04.06 – «Экология и природопользование» обсуждена на заседании учебно-методической комиссии института мелиорации, водного хозяйства и строительства имени А.Н.Костякова «24» августа 2022 года, протокол № 9.

Председатель учебно-методической  
комиссии института мелиорации, водного  
хозяйства и строительства имени А.Н.Костякова



А.П.Смирнов  
«24» августа 2022г.

## Содержание

<b>1 Общие положения</b> .....	4
1.1 Виды государственной итоговой аттестации выпускников по направлению подготовки .....	4
1.2 Виды и задачи профессиональной деятельности выпускников .....	4
1.2.1 Виды деятельности выпускников: .....	4
1.2.2 Задачи профессиональной деятельности .....	19
1.2.3 Требования к результатам освоения программы магистратуры, необходимые для выполнения профессиональных функций .....	4
1.2.4 Цель и задачи ГИА .....	20
<b>2 Требования к выпускнику, проверяемые в ходе государственного итогового экзамена</b> .....	9
2.1 Перечень основных учебных дисциплин (модулей) образовательной программы, выносимых на государственный экзамен .....	9
2.2 Порядок проведения экзамена .....	9
2.2.1 Проведение государственного экзамена .....	12
2.2.2 Использование учебников, пособий .....	13
2.2.3 Рекомендуемая литература .....	13
2.3 Критерии выставления оценок на государственном экзамене .....	17
<b>3 Требования к выпускной квалификационной работе</b> .....	18
3.1 Вид выпускной квалификационной работы .....	18
3.2 Структура ВКР и требования к ее содержанию .....	18
3.2.1 Структура ВКР и описание элементов. Требования к разработке структурных элементов .....	18
3.2.2 Требования к содержанию ВКР .....	31
3.3 Примерная тематика и порядок утверждения тем ВКР .....	31
3.4 Порядок выполнения и представления в ГЭК ВКР .....	33
3.5 Порядок защиты ВКР .....	36
3.6 Критерии выставления оценок за ВКР .....	37
<b>Приложение Б</b> .....	41
<b>Приложение В</b> .....	42

## 1 Общие положения

### 1.1 Виды и объем государственной итоговой аттестации выпускников по направлению подготовки

Федеральным государственным образовательным стандартом высшего образования по направлению подготовки 05.04.06 – Экология и природопользование (уровень магистратуры) утвержденным приказом Министерства образования и науки Российской Федерации от 7 августа 2020 года, № 897, зарегистрированного в Минюсте РФ 19 августа 2020 г., № 59327 предусмотрена государственная итоговая аттестация выпускников в виде:

- государственного экзамена;
- защиты выпускной квалификационной работы.

Год начала подготовки 2022

Объём государственной итоговой аттестации по направлению подготовки 05.04.06 Экология и природопользование направленность *Агроэкологический менеджмент и IoT мониторинг с верификацией почво- и углерод сберегающих технологий* составляет 9 зачетных единиц (291 час.), из них

- на подготовку к сдаче и сдача государственного экзамена – 3 зачетных единиц (108 час.), в т.ч. в контактной форме – 2,5 часов, в форме самостоятельной работы – 105,5 часов;
- на защиту выпускной квалификационной работы, включая подготовку к процедуре защиты и процедуру защиты – 6 зачетных единиц, в т.ч. в контактной форме – 30,5 часов, в форме самостоятельной работы – 185,5 часов.

### 1.2 Виды и задачи профессиональной деятельности выпускников

#### 1.2.1 Виды деятельности выпускников:

Основной профессиональной образовательной программой по направлению 05.04.06 – Экология и природопользование, направленность «Агроэкологический менеджмент и IoT мониторинг с верификацией почво- и углерод сберегающих технологий» предусматривается подготовка выпускников к следующим видам профессиональной деятельности:

- научно-исследовательская;
- экспертно-аналитическая
- контрольно-надзорная

#### 1.2.2 Задачи профессиональной деятельности

Задачи профессиональной деятельности :

- **научно-исследовательская деятельность:**

участие в проведении научных исследований в области экологии, охраны природы и иных наук об окружающей среде, в организациях, осуществляющих образовательную деятельность;

проведение лабораторных исследований;  
 осуществление сбора и первичной обработки материала;  
 участие в полевых натурных исследованиях;

- **экспертно-аналитическая:**

участие в работе административных органов управления;  
 обеспечение экологической безопасности народного хозяйства и других сфер человеческой деятельности;  
 обеспечение экологической безопасности технологий производства, проведение экологической политики на предприятиях;  
 разработка профилактических мероприятий по защите здоровья населения от негативных воздействий хозяйственной деятельности;

- **контрольно-надзорная деятельность:**

подготовка документации для экологической экспертизы различных видов проектного анализа;  
 участие в контрольно-ревизионной деятельности, экологическом аудите, экологическом нормировании и экологическом контроле состояния окружающей среды;  
 производственный экологический контроль в организациях;  
 контроль мелиоративного состояния и обеспечение регулирования водно-воздушного режима мелиоративных земель;  
 проведение инженерно-экологических исследований для оценки воздействия на окружающую среду разных видов хозяйственной деятельности;

### 1.2.3 Требования к результатам освоения программы магистратуры, необходимые для выполнения профессиональных функций

Таблица 1. – Требования к результатам освоения программы

Индекс компетенции	Содержание компетенции	Подготовка к сдаче и сдача государственного экзамена	Защита выпускной квалификационной работы, включая подготовку к процедуре защиты и процедуру защиты
УК-1;	Способен осуществлять критический анализ проблемных ситуаций на основе системного подхода, вырабатывать стратегию действий	+	+
УК-2;	Способен управлять проектом на всех этапах его жизненного цикла	+	+
УК-3;	Способен организовывать и руководить работой команды, вырабатывая командную стратегию для достижения поставленной цели	+	+
УК-4;	Способен применять современные коммуникативные технологии, в том числе на иностранном(ых) языке(ах), для академического и профессионального взаимодействия	+	+
УК-5;	Способен анализировать и учитывать разнообразие культур в процессе	+	+

Индекс компетенции	Содержание компетенции	Подготовка к сдаче и сдача государственного экзамена	Защита выпускной квалификационной работы, включая подготовку к процедуре защиты и процедуру защиты
	межкультурного взаимодействия		
УК-6;	Способен определять и реализовывать приоритеты собственной деятельности и способы ее совершенствования на основе самооценки	+	+
ОПК-1;	Способен использовать философские концепции и методологию научного познания при изучении различных уровней организации материи, пространства и времени	+	+
ОПК-2;	Способен использовать специальные и новые разделы экологии, геоэкологии и природопользования при решении научно-исследовательских и прикладных задач профессиональной деятельности	+	+
ОПК-3;	Способен применять экологические методы исследований для решения научно-исследовательских и прикладных задач профессиональной деятельности	+	+
ОПК-4;	Способен применять нормативные правовые акты в сфере экологии и природопользования, нормы профессиональной этики	+	+
ОПК-5;	Способен решать задачи профессиональной деятельности в области экологии, природопользования и охраны природы с использованием информационно-коммуникационных, в том числе геоинформационных технологий	+	+
ОПК-6;	Способен проектировать, представлять, защищать и распространять результаты своей профессиональной деятельности, в том числе научно-исследовательской	+	+
ПКос-1;	Способен решать задачи научно-исследовательской деятельности, включая планирование, организацию, проведение, приборное, метрологическое и информационно-методическое обеспечение экологического и агроэкологического мониторинга, инженерно-экологических изысканий в системе экологического проектирования и ОВОС, с использованием методов экологической цифровой картографии, пространственного анализа и моделирования		+
ПКос-2;	Способен решать задачи экспертно-		+

Индекс компетенции	Содержание компетенции	Подготовка к сдаче и сдача государственного экзамена	Защита выпускной квалификационной работы, включая подготовку к процедуре защиты и процедуру защиты
	аналитической деятельности, включая базовые элементы экологического менеджмента и аудита, экологической сертификации и лицензирования, разработку и экологическую экспертизу профильных разделов проектов оценки воздействия хозяйственной и иной деятельности на окружающую среду		
ПКос-3	Способен решать задачи контрольно-надзорной деятельности, включая контроль за организацией надлежащей лабораторной практики, обращением с пестицидами и агрохимикатами, эффективным проведением микробиологической ремедиации и сохранением биологической активности почв, обеспечением микробиологической безопасности сельскохозяйственной продукции с использованием методов санитарно-гигиенического и экологического контроля		+
ПКос-4	Владение сквозными цифровыми технологиями работы с большими данными включая результаты IoT мониторинга и верификации углерод сберегающих технологий		+

## 1.2. Цель и задачи ГИА

Целью государственной итоговой аттестации является установление уровня подготовки студентов-выпускников Университета к выполнению профессиональных задач и соответствия их подготовки требованиям Федерального государственного образовательного стандарта высшего образования.

Задачами Государственной итоговой аттестации являются:

- выявление реализации требований Федерального государственного образовательного стандарта высшего образования по направлению подготовки 05.04.06 – Экология и природопользование по направленности «Агроэкологический менеджмент и IoT мониторинг с верификацией почво- и углерод сберегающих технологий»;
- установление уровня подготовки выпускников к самостоятельной деятельности в профессиональных областях связанных с экологическим мониторингом и экологическим проектированием;
- проверка сформированности и освоенности у выпускников профессиональных компетенций;

- выявление степени использования наиболее значимых профессиональных компетенций и необходимых для них знаний и умений;
- проверка готовности выпускника к выполнению видов деятельности, предусмотренных ФГОС ВО.



## **2 Требования к выпускнику, проверяемые в ходе государственного экзамена**

### **2.1 Перечень основных учебных дисциплин (модулей) образовательной программы, выносимых на государственный экзамен**

1. Б1.О.03 Современные проблемы и международное сотрудничество в области экологии и природопользования

2. Б1.О.04 Методология организации и проведения научных исследований

3. Б1.О.05 Нормативно-правовое регулирование в сфере экологии и природопользования

4. Б1.О.07 Математическое моделирование и анализ пространственно распределенных данных в экологии и природопользовании

5. Б1.О.08 Экологическое проектирование и основы проектного менеджмента

На государственный экзамен выносятся следующий перечень вопросов:

#### **Б1.О.03 Современные проблемы и международное сотрудничество в области экологии и природопользования**

1.Необходимость международного сотрудничества в области охраны окружающей среды.

2.Международное право окружающей среды как самостоятельная отрасль права.

3.Международно-правовое регулирование перевозки опасных отходов.

4.Проблема утилизации опасных отходов: законодательный подход Европейского союза и глобальное международно-правовое регулирование

5.Сравнительный анализ «мягкого права» и положений международных договоров по охране лесов.

6.Международно-правовой статус объектов окружающей среды, признанных «общим наследием человечества».

7. Анализ основных факторов и параметров агрогенного воздействия на окружающую среду. Классификация загрязнений. Нормирование. Основные задачи и виды экологического мониторинга. Экологический мониторинг землепользования.

8. Классификация, структурно-функциональные свойства и основные составляющие агроэкосистем. Природно-ресурсный потенциал сельскохозяйственного производства. Ресурсный цикл в сельском хозяйстве.

9. Экологические проблемы агроландшафтов и сельских территорий. Экологические проблемы агропромышленного производства в основных природно-сельскохозяйственных регионах России и странах СНГ.

10. Почвенно-биотический комплекс (ПБК), как основа агроэкосистем. Структурно-функциональная организация ПБК в различных экологических условиях. Его роль в реализации глобальных функций почв.

11.Основные виды негативных воздействий на почвенно-биотический комплекс. Антропогенные изменения почвенной биоты и их экологические последствия.

### **Б1.О.04 Методология организации и проведения научных исследований**

1. Что такое методология?
2. В чем заключается репродуктивная и продуктивная деятельность человека?
4. Что означает понятие «организация»?
5. Что такое наука, и какими признаками она характеризуется?
6. Перечислите функции науки.
7. Расскажите об этапах развития науки.
8. Что такое знание? Виды знаний.
9. В чем отличие чувственного и рационального познания?
10. Перечислите основные структурные элементы познания.
11. В чем заключаются этические основания методологии?

### **Б1.О.05 Нормативно-правовое регулирование в сфере экологии и природопользования**

1. Расскажите о техническом и экологическом обосновании проектов. Каков состав экологического обоснования? Какие нормативные правовые акты его устанавливают?
2. Из каких элементов состоят экологические правоотношения?
3. Какой орган в настоящий момент устанавливает перечень ЗВ, в отношении которых применяются меры госрегулирования в области ООС? Какие органы устанавливали перечни раньше? Как изменился перечень ЗВ? Какие факторы учитываются при формировании перечня?
4. Предприятия каких отраслей отнесены к I, II, III и IV категориям объектов, оказывающих негативное воздействие на окружающую среду (НВОС)? Какие факторы учитываются при установлении критериев отнесения предприятий к категориям объектов, оказывающих НВОС? Какие сведения указываются в Заявке о постановке на государственный учет объектов, оказывающих НВОС? В какой срок ЮЛ и ИП, начавшие осуществлять хозяйственную и (или) иную деятельность, обязаны поставить на государственный учет принадлежащие им объекты, оказывающие НВОС?
5. Расскажите о комплексном экологическом разрешении. Для объектов какой категории с 2019 г. необходимо его получать? Какие сведения оно содержит? В какой орган подаётся Заявка на его получение? Какие сведения фигурируют в Заявке?
6. Расскажите о порядке применения наилучших доступных технологий. Назовите участников правоотношения по определению технологии в качестве наилучшей доступной. Какие они имеют права и обязанности? Из каких этапов состоит процедура определения технологии в качестве наилучшей доступной? Какой орган утверждает ИТС?
7. Расскажите о декларировании НВОС. Для объектов какой категории с 2019 г. необходимо подавать Декларацию о воздействии на окружающую среду? Какие сведения фигурируют в Декларации? В какой орган и с какой периодичностью она подаётся?
8. В соответствии с какими документами разрабатываются проекты нормативов допустимых сбросов, выбросов, образования отходов?
9. Какие уровни государственного экологического надзора Вы знаете? Каки-

ми полномочиями обладает должностное лицо надзорного органа?

10. В каком порядке осуществляется общественный экологический контроль?

Кто имеет право его проводить?

### **Б1.О.07 Математическое моделирование и анализ данных пространственно распределенных данных в экологии и природопользовании**

1. Основные представления о моделировании. Базовые понятия и термины.
2. Основные типы моделей. Их сравнительная оценка и области применения.
3. Современные задачи развития математического моделирования в экологии.
4. Статистические модели. Нормальное распределение. Выборки и генеральная совокупность. Основная область применения в урбоэкологии.
5. Имитационные модели. Их задачи, возможности и ограничения. Основная область применения в урбоэкологии.
6. Графовые модели. Их задачи, возможности и ограничения. Основная область применения в урбоэкологии.
7. Табличные модели. Их задачи, возможности и ограничения. Основная область применения в урбоэкологии.
8. Регрессионные модели. Их задачи, возможности и ограничения. Основная область применения в урбоэкологии.
9. Основные понятия регрессионного анализа. Типы регрессии. Их прикладная интерпретация.
10. Метод наименьших квадратов. Области его применения.

### **Б1.О.08 Экологическое проектирование и основы проектного менеджмента**

1. Опыт проведения государственной экологической экспертизы проектов.
2. Правовые основы проведения государственной экологической экспертизы в Российской Федерации: Конституция РФ, закон «Об охране окружающей среды», федеральный закон «Об экологической экспертизе», постановления Правительства РФ, указы Президента РФ.
3. Нормативно-методические основы проведения государственной экологической экспертизы в Российской Федерации: нормативные документы специально уполномоченных государственных органов в области ЭЭ, нормативные документы и материалы по ЭЭ других ведомств, технические документы.
4. Современная система стандартов по охране окружающей среды и нормативы ее качества.
5. Современные методы оценки воздействия на окружающую среду и экологической экспертизы: метод анкетирования, метод интервьюирования, метод сценариев, метод экстраполяции трендов, метод мозгового штурма, метод дискуссий.
6. Современные методы оценки воздействия на окружающую среду и экологической экспертизы: метод исторических аналогий, метод контрольных списков, метод экспертных оценок, метод матриц Л. Леопольда.
7. Современные методы оценки воздействия на окружающую среду и экологической экспертизы: метод картографирования, совмещенный анализ карт, метод Бателле, метод имитационных моделей, метод многомерной

статистики, метод Дельфи.

8. Дайте определение (по положению об ОВОС): Исследования по оценке воздействия.

9. Участники процедуры ОВОС. Их права и обязанности.

10. Основные этапы проведения ОВОС.

Студенты обеспечиваются списком вопросов, выносимых на государственный экзамен, и рекомендации обучающимся по подготовке к государственному экзамену, в том числе перечень рекомендуемой литературы для подготовки к государственному экзамену.

---

## 2.2 Порядок проведения экзамена

### 2.2.1 Проведение государственного экзамена

Государственный экзамен проводится в строгом соответствии с учебным планом по направлению 05.04.06 Экология и природопользование, направленности «Агроэкологический менеджмент и IoT мониторинг с верификацией почво- и углерод сберегающих технологий», календарным учебным графиком, расписанием проведения государственного экзамена.

Перед государственным экзаменом проводится консультирование обучающихся по вопросам, включенным в программу государственного экзамена (далее - предэкзаменационная консультация).

Государственный экзамен принимается государственной экзаменационной комиссией (ГЭК).

Государственный экзамен сдается по билетам утвержденного образца.

Каждый билет содержит по три теоретических вопроса и задачи

Государственный экзамен проводится в соответствии с утвержденным расписанием, в котором указывается дата проведения, время и аудитория.

**При проведении устного экзамена** в аудитории могут готовиться к ответу одновременно не более шести экзаменуемых, каждый из которых располагается за отдельным столом.

Студентам выдаются проштампованные чистые листы, на которых они должны изложить ответы по вопросам билета. Каждый лист подписывается экзаменуемым студентом разборчиво с указанием фамилии, имени, отчества, личной росписи и по окончании ответа сдается ответственному секретарю. На подготовку к экзамену студенту отводится не более 30 минут.

Ответ студента слушается всеми членами ГЭК. С целью объективного оценивания студенту могут задаваться дополнительные и (или) уточняющие вопросы. Ответ студента оценивается в большей степени по основным вопросам билета. Каждый член ГЭК оценивает студента отдельно. Оценка выставляется в соответствии с критериями по принятой четырех балльной системе. Итоговая оценка определяется по окончании государственного экзамена, где члены ГЭК обсуждают и оценивают ответы студентов на закрытом заседании. По окончании заседания результаты объявляются Председателем ГЭК. Результаты государственного аттестационного испытания, проводимого в устной форме, объявляются в день его проведения. По

результатам государственных аттестационных испытаний обучающийся имеет право на апелляцию. Апелляция подается лично обучающимся не позднее следующего рабочего дня после объявления результатов.

Для обучающихся из числа инвалидов государственная итоговая аттестация проводится организацией с учетом особенностей их психофизического развития, их индивидуальных возможностей и состояния здоровья.

Процедура организации и проведения государственного экзамена возможна в дистанционном формате в соответствии с Положением об особенностях государственного экзамена и защиты выпускной квалификационной работы с применением электронного обучения, дистанционных образовательных технологий в федеральном государственном бюджетном образовательном учреждении "Российский государственный аграрный университет-МСХА имени К.А. Тимирязева" (по образовательным программам высшего образования- программам бакалавриата, специалитета и магистратуры), принятым Ученым советом Университета (протокол №9 от 28 апреля 2020 г.).

### 2.2.2 Использование учебников, пособий

Во время подготовки студенты имеют право пользоваться следующей справочной и учебной литературой: нормативные справочники, ГОСТы, и картографические материалы.

### 2.2.3 Рекомендуемая литература

При подготовке к государственному экзамену студенту выдается список основной и дополнительной литературы.

#### **Перечень основной литературы**

1. Агрэкология / Под ред. В.А. Черникова и А.И. Чекереса. – М.: Колос, 2000. – 536 с.
2. Агрэкология / В.А. Черников, Р.М. Алексахин, А.В. Голубев и др.; Под ред. В.А. Черникова, А.И. Чекереса. – М.: Колос, 2000
3. Агрэкология. Методология, технология, экономика / В.А. Черников И.Г. Грингоф, В.Т. Емцев и др.; Под ред . В.А. Черникова, А.И. Чеке-реса.-М.: Колос, 2004.-400с.
4. Алексеева Т.И. Адаптация человека в различных экологических нишах Земли. – М.: Изд. МНЭПУ. – 1998.
5. Агрэкологическая оптимизация применения удобрений /Ю.П.Жуков, И.Н.Батура. – М.: РГАУ- МСХА 2010. – 157 с.
6. Башкин В.Н. Управление экологическим риском. – М.: Научный мир, 2005. – 368 с.
7. Васенев И.И., Бузылёв А.В. Автоматизированные системы агрэкологической оценки земель. – М.: РГАУ-МСХА, 2010. – 174 с.
8. Васенев И.И., Бузылёв А.В., Курбатова Ю.А. и др. Агрэкологическое моделирование и проектирование. – М.: РГАУ-МСХА, 2010. – 260 с.
9. Васенев И.И., Гераськин М.М., Макаров О.А., Куликов А.А. Кадастровая

- оценка, учет и регистрация земель. – М.: РГАУ-МСХА, 2010. – 330 с.
10. Васенев И. И., Мешалкина Ю.Л., Грачев Д.А. Геоинформационные системы в почвоведении и экологии. – М.: РГАУ-МСХА, 2010. – 212 с.
  11. Гора Е.П. Экология человека: учебное пособие для вузов. М.: Дрофа, 2007.-540 с.
  12. Голуб А.А., Струкова Е.Б. Экономика природных ресурсов: Учебное пособие для вузов. – М.: Аспект Пресс, 1999
  13. Данилов-Данильян В.И., Залиханов М.Ч., Лосев К.С. Экологическая безопасность. Общие принципы и российский аспект. – М., МНЭПУ, 2001.
  14. Кончиц В.А., Черников В.А. Применение ИК -спектрометрии для исследования органического вещества почв. М., 1990.
  15. Лурье А.А. Сельскохозяйственная радиология и радиозэкология. – М.: МСХА, 2007. – 220 с.
  16. Милащенко Н.З., Соколов О.А., Брайсон Т., Черников В.А. Устойчивое развитие агроландшафтов. Т. 1, 2. – Пушкино: ОНТИ ПНЦ РАН, 2000
  17. Методологические аспекты исследования антропогенеза /Отв. ред. Н.П. Депенчук. Киев, 1991.
  18. Меньшиков В.В., Савельева Т.В. Методы оценки загрязнения окружающей среды. Уч. пособие – М.: МНЭПУ, 2000. – 59 с.
  19. Мовчан В.Н. Экология человека: учебное пособие. СПб: Изд-во С. Петерб.ун-та. 2004.-292 с.
  20. Охрана окружающей среды: Воздух окружающей среды и рабочей зоны, водные ресурсы, почва и биологические ресурсы – М., 2006. – 132 с.
  21. Пивоваров Ю.П., Королик В.В., Зиневич Л.С. Гигиена и основы экологии человека. М.:Изд.центр «Академия», 2004.-528 с.
  22. Прохоров Б.Б. Прикладная антропоэкология: Учеб. М.: Изд-во МНЭПУ, 1998. – 312 с.
  23. Прохоров Б.Б. Экология человека. Понятийно-терминологический словарь.М:МНЭПУ,1999
  24. Прохоров Б.Б., И.В. Горшкова, Д.И. Шмаков. Общественное здоровье и экономика. М.: МАКС Пресс, 2007. – 292 с.
  25. Плющиков В.Г., Довлетярова Э.А., Ильясова Н.И. Методы управления сельскохозяйственными рисками. – М.: РУДН, 2006. – 70 с.
  26. Раскатов В.А., Фокин А.Д., Титова В.И., Раскатов А.В. Природоохранная деятельность на предприятиях АПК – М.: РГАУ-МСХА, 2010. – 187с.
  27. Раскатов В.А., Фокин А.Д., Титова В.И., Раскатов А.В. Технологии обращения с отходами. – М.: Изд-во РГАУ-МСХА, 2010. - 111с.
  28. Раскатов В.А., Фокин А.Д., Титова В.И., Раскатов А.В. Организация природоохранной деятельности на предприятии. – М.: Изд-во РГАУ-МСХА, 2010. - 187с.
  29. Соколов О.А., Черников В.А. Атлас распределения тяжёлых металлов в объектах окружающей среды. Пушкино: ОНТИ ПНЦ РАН, 1999
  30. Соколов О.А., Кирюшин В.И., Золотарева Б.Н., Головлева Л.А. Конструирование устойчивых агроэкосистем. – Пушкино, ОНТИ, 1993.
  31. Сметанин В.И. Защита окружающей среды от отходов производства и потребления. – М.: Колос, 2003. – 234 с.
  32. Сорокин Н.Д.Охрана окружающей среды на предприятии. – СПб.: Интеграл, 2007. – 688 с.

33. Степановских А.С. Общая экология. – М., ЮНИТИ–ДАНА, 2005. – 687 с.
34. Сельскохозяйственная экология / Н.А. Уразаев, А.А. Вакулин, В.И. Марымов и др. – М.: Колос, 2000
35. Федеральный закон «Об охране окружающей среды». – М.: Экзамен, 2007. – 61 с.
36. Федеральный закон «О безопасности обращения с пестицидами и агрохимикатами» от 19.07.92 г. № 109–ФЗ.
37. Федеральный закон «О санитарно-эпидемиологическом благополучии населения» от 30.03.99г. № 52–ФЗ.
38. Фёдоров А.А., Казиев Г.З., Казакова Г.Д. Методы химического анализа объектов природной среды. М.: КолосС, 2008. – 118с.
39. Хаскин В.В., Акимова Т.А., Трифонова Т.А. Экология человека: учебное пособие. М.: ЗАО «Изд-во «Экономика», 2008.-367 с.
40. Черников В.А., Соколов О.А. Биоразнообразие и устойчивое развитие. – Пущино, ОНТИ, Модуль 13, 2002. – 50 с.
41. Черников В.А., Соколов О.А. Экологически безопасная продукция. М.: КолосС, 2009. – 450с.
42. Черников В.А., Милащенко Н.З., Соколов О.А. Экологическая безопасность и устойчивое развитие. Кн.3. Устойчивость почв к антропогенному воздействию. – Пущино, ОНТИ, 2001. – 201 с.
43. Шишов Л.Л., Кауричев И.С., Большаков В.А., Муромцев Н.А., Яшин И.М. и Орлова Л.П. Лизиметры в почвенных исследованиях. М.: РАСХН – Почвенный институт имени В.В. Докучаева, 1998. 264 с.
44. Экогеохимия ландшафтов./И.М.Яшин, Л.О.Карпачевский. - М.: РГАУ-МСХА . 2010. – 221 с.
45. Яшин И.М., Шишов Л.Л., Раскатов В.А. Почвенно-экологические исследования в ландшафтах. М.: МСХА, 2000. 560 с.

#### **Перечень дополнительной литературы**

1. Реймерс Н.Ф. Начала экологических знаний. Ч.1. Экология как наука и естественная история жизни. – М.: Изд-во МНЭПУ, 1993. – 260 с.
2. Реймерс Н.Ф. Экология (теория, законы, правила, принципы и гипотезы). – М., Россия Молодая, 1994. – 367 с.
3. Реймерс Н.Ф. Природопользование. Словарь-справочник. М.: Мысль, 1990
4. Савич В.И., Раскатов В.А. Инструментальные методы исследования почв как компонентов агрофитоценозов и экологической системы., М.: РГАУ-МСХА .Учеб. пособие, 2012.- 222с.
5. Соколов О.А., Бубнова Т.В. Атлас распределения нитратов в растениях. – Пущино, 1989.
6. Алексеева Т.И. Адаптация человека в различных экологических нишах Земли. – М.: Изд. МНЭПУ. – 1998.
7. Келина Н.Ю., Безручко Н.В. Экология человека. Ростов н/Д: Феникс, 2009.-394 с
8. Малхазова С.М. Медико-географический анализ территории: картографирование, оценка, прогноз. М.: Научный мир, 2001.
9. Малхазова С.М., Королева Е.Г. Окружающая среда и здоровье человека: учебное пособие. М.: Географический факультет МГУ, 2011.-180 с.

10. Израэль Ю.А. Экология и контроль состояния природной среды. Л., 1984.
  11. Исаев А.С. и др. Аэрокосмический мониторинг лесов. М., 1991.
  12. Карпухин А.И. Методические указания для практического применения гель-хроматографии в почвенных исследованиях. М., 1984.
  13. Агроэкологическая оптимизация применения удобрений /Ю.П.Жуков, И.Н.Батура. – М.: РГАУ-МСХА 2010. – 157 с.
  14. Прохоров Б.Б. Экология человека. Учебник. – М.: Издательство Академия, 2010. – 320 с.
  15. Природные ресурсы и окружающая среда России / Под ред. Б.А. Яцкевича, В.А. Пака, Н.Г. Рыбальского. – М.: Изд-во НИА Природа и РЭФИА, 2001
- 
16. Международное сотрудничество в области охраны окружающей среды и природных ресурсов: Справочное пособие. – М.: МНЭПУ, 2000. – 80 с.
  17. Меньшиков В.В. Концептуальные основы оценки экологического риска: Учеб. пособие. – М.: Изд-во МНЭПУ, 2001. – 44с.



### 2.3 Критерии выставления оценок на государственном экзамене

При выставлении оценок на государственном экзамене используют следующие критерии, представленные в таблице 1.

Таблица 1.

Критерии выставления оценок на государственном экзамене

Оценка	Критерий
<b>«ОТЛИЧНО»</b>	Студент не только продемонстрировал полное фактологическое усвоение материала и умение аргументировано обосновать теоретические постулаты и методические решения, но и умеет осознано и аргументировано применять методические решения для НЕСТАНДАРТНЫХ задач.
	Студент не только продемонстрировал полное фактологическое усвоение материала и умение аргументировано обосновать теоретические постулаты и методические решения, но и умеет РЕШАТЬ НЕСТАНДАРТНЫЕ задачи.
<b>«ХОРОШО»</b>	Студент продемонстрировал полное фактологическое усвоение материала, но и либо умение:  а) аргументировано обосновать теоретические постулаты и методические решения; б) решать СТАНДАРТНЫЕ задачи.
	Студент продемонстрировал либо:  а) полное фактологическое усвоение материала; б) умение аргументировано обосновывать теоретические постулаты и методические решения; в) умение решать СТАНДАРТНЫЕ задачи.
<b>«УДОВЛЕТВОРИТЕЛЬНО»</b>	Студент продемонстрировал либо:  а) НЕПОЛНОЕ фактологическое усвоение материала при наличии базовых знаний, б) НЕПОЛНОЕ умение аргументировано обосновывать теоретические постулаты и методические решения при наличии базового умения, в) НЕПОЛНОЕ умение решать СТАНДАРТНЫЕ задачи при наличии базового умения.
	Студент на фоне базовых знаний НЕ продемонстрировал либо:  а) умение аргументировано обосновать теоретические постулаты и методические решения при наличии базового умения, б) умение решать СТАНДАРТНЫЕ задачи при наличии базового умения
<b>«НЕУДОВЛЕТВОРИТЕЛЬНО»</b>	Студент на фоне базовых (элементарных) знаний продемонстрировал лишь базовое умение решать СТАНДАРТНЫЕ (элементарные) задачи.
	Студент НЕ имеет базовых (элементарных) знаний и не умеет решать СТАНДАРТНЫЕ (элементарные) задачи.

## 3 Требования к выпускной квалификационной работе

### 3.1 Вид выпускной квалификационной работы

Выпускная квалификационная работа представляет собой выполненную обучающимся (несколькими обучающимися совместно) работу, демонстрирующую уровень подготовленности выпускника к самостоятельной профессиональной деятельности.

**ВКР в форме магистерской диссертации** – самостоятельное научное исследование конкретной научной задачи по направлению 05.04.06 – Экология и природопользование содержащее обобщенное изложение результатов и научных положений, выдвигаемых автором для публичной защиты, имеющее внутреннее единство и свидетельствующее о личном вкладе автора в науку и (или) практику.

Магистерская диссертация должна удовлетворять одному из следующих требований:

- содержать результаты, которые в совокупности решают конкретную научную и (или) практическую задачу, имеющую значение для определенной отрасли науки, использование которых обеспечивает решение прикладных задач;
- содержать научно-обоснованные разработки в определенной отрасли науки, использование которых обеспечивает решение прикладных задач;
- содержать новые теоретические и экспериментальные результаты, совокупность которых имеет существенное значение для развития конкретных направлений в определенной отрасли науки Экологии.

### 3.2 Структура ВКР и требования к ее содержанию

#### 3.2.1 Структура ВКР, описание элементов и требования к разработке структурных элементов.

Выпускная квалификационная работа (магистерская диссертация) состоит из:

- текстовой части (пояснительной записки) – обязательной части ВКР;
- дополнительного материала (содержащего решение задач, установленных заданием) – необязательной части ВКР.

Дополнительный материал может быть представлен в виде графического материала (плакаты, чертежи, таблицы, графики, диаграммы и т.д.) или в виде другого материала (макетов, образцов, изделий, сельскохозяйственных продуктов, коллекций, гербарии, программных продуктов и т.п. Для магистерских диссертаций, кроме перечисленных материалов, включают печатные статьи по теме ВКР).

Объем пояснительной записки ВКР составляет не менее 60 листов без приложения. Пояснительная записка выполняется и представляется на бумажном и электронном носителях.

Пояснительная записка ВКР (*магистерской диссертации*) должна содержать следующие структурные элементы:

- титульный лист;
- задание на ВКР;
- аннотацию;
- перечень сокращений и условных обозначений;
- содержание;
- введение;
- основную часть;
- выводы;
- библиографический список;
- приложения (в случае необходимости).

После завершения подготовки обучающимся выпускной квалификационной работы руководитель выпускной квалификационной работы представляет письменный отзыв о работе обучающегося в период подготовки выпускной квалификационной работы.

Выпускные квалификационные работы по программам магистратуры подлежат рецензированию.

В пояснительную записку ВКР вкладывается отзыв руководителя ВКР и рецензия.

**Титульный лист ВКР.** Титульный лист является первым листом ВКР. Переносы слов в надписях титульного листа не допускаются. Пример оформления титульного листа ВКР приведен в Приложении А.

**Задание на ВКР.** Задание на ВКР – структурный элемент ВКР, содержащий наименование выпускающей кафедры, фамилию и инициалы студента, дату выдачи задания, тему ВКР, исходные данные и краткое содержание ВКР, срок представления к защите, фамилии и инициалы руководителя(ей) и консультантов по специальным разделам (при их наличии). Задание подписывается руководителем(и), студентом и утверждается заведующим выпускающей кафедрой. Форма бланка задания приведена в приложении Б.

**Аннотация.** Аннотация – структурный элемент ВКР, дающий краткую характеристику ВКР с точки зрения содержания, назначения и новизны результатов работы. Аннотация является третьим листом пояснительной записки ВКР. **Перечень сокращений и условных обозначений.** Перечень сокращений и условных обозначений – структурный элемент ВКР, дающий представление о вводимых автором работы сокращениях и условных обозначениях. Элемент является не обязательным и применяется только при наличии в пояснительной записке сокращений и условных обозначений.

**Содержание.** Содержание – структурный элемент ВКР, кратко описывающий структуру ВКР с номерами и наименованиями разделов, подразделов, а также перечислением всех приложений и указанием соответствующих страниц.

**Введение и выводы.** «Введение» и «выводы» – структурные элементы ВКР, требования к ним определяются методическими указаниями к

выполнению ВКР по направлению (специальности) 05.04.06 – Экология и природопользование 2022 года .

Как правило, во введении следует обосновать актуальность избранной темы ВКР, раскрыть ее теоретическую и практическую значимость, сформулировать цель и задачи исследования. Основное назначение заключения/выводов - резюмировать содержание ВКР, подвести итоги проведенных исследований, соотнеся их с целью и задачами исследования, сформулированными во введении.

«Введение» и «Выводы» не включаются в общую нумерацию разделов и размещают на отдельных листах. Слова «Введение» и «Выводы» записывают посередине страницы с первой прописной буквы.

**Основная часть.** Основная часть – структурный элемент ВКР, требования к которому определяются заданием студенту к ВКР.

**Библиографический список.** Библиографический список – структурный элемент ВКР, который приводится в конце текста ВКР, представляющий список литературы, нормативно-технической и другой документации, использованной при составлении пояснительной записки ВКР. Библиографический список помещается на отдельном нумерованном листе (листах) пояснительной записки, а сами источники записываются и нумеруются в порядке их упоминания в тексте. Источники должны иметь последовательные номера, отделяемые от текста точкой и пробелом. Оформление производится согласно *ГОСТ 7.1*.

При написании ВКР необходимо давать краткие внутритекстовые библиографические ссылки. Если делается ссылка на источник в целом, то необходимо после упоминания автора или авторского коллектива, а также после приведенной цитаты работы, указать в квадратных скобках номер этого источника в библиографическом списке. Например: По мнению Ван Штраалена, существуют по крайней мере три случая, когда биоиндикация становится незаменимой [7].

Допускается внутритекстовую библиографическую ссылку заключать в круглые скобки, с указанием авторов и года издания объекта ссылки. Например, (Чекерес, Черников, 2000).

Если ссылку приводят на конкретный фрагмент текста документа, в ней указывают порядковый номер и страницы, на которых помещен объект ссылки. Сведения разделяют запятой, заключая в квадратные скобки. Например, [10, с. 81]. Допускается оправданное сокращение цитаты. В данном случае пропущенные слова заменяются многоточием.

**Приложение.** Приложение(я) является самостоятельной частью работы. В приложениях к ВКР помещают материал, дополняющий основной текст. Приложениями могут быть:

- графики, диаграммы;
- таблицы большого формата,
- статистические данные;
- формы бухгалтерской отчетности;
- фотографии, технические (процессуальные) документы и/или их

фрагменты, а также тексты, которые по разным причинам не могут быть помещены в основной работе и т.д.

Каждое приложение следует начинать с новой страницы с указанием наверху посередине страницы слова "Приложение" и его обозначения. Приложение должно иметь заголовок, который записывают симметрично относительно текста с прописной буквы отдельной строкой.

Приложения обозначают заглавными буквами русского алфавита, начиная с А, за исключением букв Ё, З, Й, О, Ч, Ь, Ы, Ъ. Допускается использование для обозначения приложений арабских цифр. После слова "Приложение" следует буква (или цифра), обозначающая его последовательность.

Приложения, как правило, оформляют на листах формата А4. Допускается оформлять приложения на листах формата А3, А2, А1 по ГОСТ 2.301.

Приложения должны иметь общую с остальной частью документа сквозную нумерацию страниц.

### **Оформление текстового материала (ГОСТ 7.0.11 – 2011) и требования к структуре текста**

1. ВКР должна быть выполнена печатным способом с использованием компьютера и принтера на одной стороне белой бумаги формата А 4 (210x297 мм).
2. Поля: с левой стороны - 25 мм; с правой - 10 мм; в верхней части - 20 мм; в нижней - 20 мм.
3. Тип шрифта: *Times New Roman Cyr*. Шрифт основного текста: обычный, размер 14 пт. Шрифт заголовков разделов (глав): полужирный, размер 16 пт. Шрифт заголовков подразделов: полужирный, размер 14 пт. Цвет шрифта должен быть черным. Межсимвольный интервал – обычный. Межстрочный интервал – полуторный. Абзацный отступ – 1,25 см.
4. Страницы должны быть пронумерованы. Порядковый номер ставится в середине верхнего поля. Первой страницей считается титульный лист, но номер страницы на нем не проставляется.
5. Главы имеют сквозную нумерацию в пределах работы и обозначаются арабскими цифрами. В конце заголовка точка не ставится. Если заголовок состоит из двух предложений, их разделяют точкой. Переносы слов в заголовках не допускаются.
6. Номер подраздела (параграфа) включает номер раздела (главы) и порядковый номер подраздела (параграфа), разделенные точкой. Пример – 1.1, 1.2 и т.д.
7. Главы работы по объему должны быть пропорциональными. Каждая глава начинается с новой страницы.
8. В работе необходимо чётко и логично излагать свои мысли, следует избегать повторений и отступлений от основной темы. Не следует загромождать текст длинными описательными материалами.
9. На последней странице ВКР ставятся дата окончания работы и подпись автора.
10. Законченную работу следует переплести в папку.

Опечатки, описки и графические неточности, обнаруженные в процессе выполнения, допускается исправлять подчисткой или закрашиванием белой краской и нанесением в том же месте исправленного текста машинописным способом или черными чернилами. Помарки и следы не полностью удаленного прежнего текста не допускаются. Возможно наклеивание рисунков и фотографий.

**Требования к изложению текста.** Изложение содержания пояснительной записки должно быть кратким и четким. В тексте должны применяться научно-технические термины, обозначения и определения, установленные соответствующими стандартами или общепринятые в научно-технической литературе.

Условные буквенные обозначения величин, а также условные графические обозначения должны соответствовать требованиям государственных стандартов (это относится и к единицам измерения). Условные буквенные обозначения должны быть тождественными во всех разделах записки. Если в пояснительной записке принята особая система сокращения слов или наименований, то в ней должен быть приведен перечень принятых сокращений, который помещают перед **«содержанием»**.

В тексте, за исключением формул, таблиц и рисунков, не допускается:

- применять математический знак минус (-) перед отрицательными значениям величин (следует писать слово «минус»);
- применять знак «Ø» для обозначения диаметра (следует писать слово «диаметр»). При указании размера или предельных отклонений диаметра на чертежах, помещенных в тексте документа, перед размерным числом следует писать знак «Ø»;
- применять без числовых значений математические знаки, например:
  - (больше), < (меньше), =(равно), > (больше или равно), < (меньше или равно),
  - ≠ (не равно), а также № (номер), % (процент);
- применять индексы стандартов, технических условий без регистрационного номера.

**Правила печатания знаков.** Знаки препинания (точка, запятая, двоеточие, точка с запятой, многоточие, восклицательный и вопросительный знаки) от предшествующих слов пробелом не отделяют, а от последующих отделяют одним пробелом.

Дефис от предшествующих и последующих элементов не отделяют.

Тире от предшествующих и последующих элементов отделяют обязательно.

Кавычки и скобки не отбивают от заключенных в них элементов. Знаки препинания от кавычек и скобок не отбивают.

Знак № применяют только с относящимися к нему числами, между ними ставят пробел.

Знаки сноски (звездочки или цифры) в основном тексте печатают без пробела, а от текста сноски отделяют одним ударом (напр.: слово<sup>1</sup>, <sup>1</sup> Слово).

Знаки процента и промилле от чисел отбивают.

Знаки углового градуса, минуты, секунды, терции от предыдущих чисел не отделяют, а от последующих отделяют пробелом (напр.: 5° 17').

Знак градуса температуры отделяется от числа, если за ним следует сокращенное обозначение шкалы (напр., 15 °С, но 15° Цельсия).

Числа и даты. Многозначные числа пишут арабскими цифрами и разбивают на классы (напр.: 13 692). Не разбивают четырехзначные числа и числа, обозначающие номера.

Числа должны быть отбиты от относящихся к ним наименований (напр.: 25 м). Числа с буквами в обозначениях не разбиваются (напр.: в пункте 2б). Числа и буквы, разделенные точкой, не имеют отбивки (напр.: 2.13.6).

Основные математические знаки перед числами в значении положительной или отрицательной величины, степени увеличения от чисел не отделяют (напр.: -15, ×20).

Для обозначения диапазона значений употребляют один из способов: многоточие, тире, знак ÷, либо предлоги от ... до ... . По всему тексту следует придерживаться принципа единообразия.

Сложные существительные и прилагательные с числами в их составе рекомендуется писать в буквенно-цифровой форме (напр.: 150-летие, 30-градусный, 25-процентный).

Стандартной формой написания дат является следующая: 20.03.93 г. Возможны и другие как цифровые, так и словесно-цифровые формы: 20.03.1993 г., 22 марта 1993 г., 1 сент. 1999 г.

Все виды некалендарных лет (бюджетный, отчетный, учебный), т.е. начинающихся в одном году, а заканчивающихся в другом, пишут через косую черту: В 1993/94 учебном году. Отчетный 1993/1994 год.

Сокращения. Используемые сокращения должны соответствовать правилам грамматики, а также требованиям государственных стандартов.

Однотипные слова и словосочетания везде должны либо сокращаться, либо нет (напр.: в 1919 году и XX веке или в 1919 г. и XX в.; и другие, то есть или и др., т.е.).

Существует ряд общепринятых графических сокращений:

Сокращения, употребляемые самостоятельно: и др., и пр., и т.д., и т.п.

Употребляемые только при именах и фамилиях: г-н, т., им., акад., д-р., доц., канд. физ.-мат. наук, ген., чл.-кор. Напр.: доц. Иванов И.И.

Слова, сокращаемые только при географических названиях: г., с., пос., обл., ул., просп. Например: в с. Н. Павловка, но: в нашем селе.

Употребляемые при ссылках, в сочетании с цифрами или буквами: гл.5, п.10, подп.2а, разд.А, с.54 – 598, рис.8.1, т.2, табл.10 – 12, ч.1.

Употребляемые только при цифрах: в., вв., г., гг., до н.э., г.н.э., тыс., млн., млрд., экз., к., р. Например: 20 млн. р., 5 р. 20 к.

Используемые в тексте сокращения поясняют в скобках после первого употребления сокращаемого понятия. Напр.:... заканчивается этапом составления технического задания (ТЗ).

В пояснительной записке следует применять стандартизованные единицы физических величин, их наименования и обозначения в соответствии с ГОСТ 8.417 или ГОСТ 8.430. В качестве обозначений предусмотрены буквенные обозначения и специальные знаки, напр.: 20.5 кг, 438 Дж/(кг/К), 36 °С. При написании сложных единиц комбинировать буквенные обозначения

и наименования не допускается. Наряду с единицами СИ, при необходимости, в скобках указывают единицы ранее применявшихся систем, разрешенных к применению.

**Требования к оформлению формул.** Формулы должны быть оформлены в редакторе формул *Equation Editor* и вставлены в документ как объект.

Размеры шрифта для формул:

- обычный – 14 пт;
- крупный индекс – 10 пт;
- мелкий индекс – 8 пт;
- крупный символ – 20 пт;
- мелкий символ – 14 пт.

Значения указанных символов и числовых коэффициентов, входящих в формулу, должны быть приведены непосредственно под формулой, причем каждый символ и его размерность пишутся с новой строки и в той последовательности, в которой они приведены в формуле. Первая строка расшифровки должна начинаться со слова «где» без двоеточия после него.

*Пример:*

Общая пористость почвы определяется по формуле:

$$P = \left(1 - \frac{dv}{d}\right) \cdot 100 \quad (3.1)$$

где  $dv$  – плотность твердой фазы почв, г/см<sup>3</sup>;  
 $d$  – плотность почв, г/см<sup>3</sup>.

Все формулы нумеруются арабскими цифрами, номер ставят с правой стороны листа на уровне формулы в круглых скобках. Номер формулы состоит из 2-х частей, разделенный точкой, например (3.1), первая часть выделена под номер раздела, вторая часть – номер формулы. Допускается нумерация формул в пределах пояснительной записки. При переносе формулы номер ставят напротив последней строки в край текста. Если формула помещена в рамку, номер помещают вне рамки против основной строки формулы.

Группа формул, объединенных фигурной скобкой, имеет один номер, помещаемый точно против острия скобки.

При ссылке на формулу в тексте ее номер ставят в круглых скобках.

*Например:*

**Из формулы (3.1) следует...**

В конце формулы и в тексте перед ней знаки препинания ставят в соответствии с правилами пунктуации. Формулы, следующие одна за другой, отделяют запятой или точкой с запятой, которые ставят за формулами до их номера. Переносы формул со строки на строку осуществляются в первую очередь на знаках отношения (=; ≠; ≥, ≤ и т.п.), во вторую – на знаках сложения и вычитания, в третью – на знаке умножения в виде косоугольного креста. Знак следует повторить в начале второй строки. Все расчеты представляются в системе СИ.

**Требования к оформлению иллюстраций.** Иллюстрации, сопровождающие пояснительную записку, могут быть выполнены в виде диаграмм, номограмм, графиков, чертежей, карт, фотоснимков и др. Указанный материал выполняется на формате А4, т.е. размеры иллюстраций не должны



превышать формата страницы с учетом полей. Иллюстрации могут быть расположены по тексту пояснительной записки, а также даны в приложении. Сложные иллюстрации могут выполняться на листах формата А3 и больше со сгибом для размещения в пояснительной записке.

Все иллюстрации нумеруются в пределах текста арабскими цифрами (если их более одной). Нумерация рисунков может быть как сквозной, например, **Рис. 1**, так и индексационной (по главам пояснительной записки, например, **Рис. 3.1**). В тексте, где идет речь о теме, связанной с иллюстрацией, помещают ссылку либо в виде заключенного в круглые скобки выражения (**рис. 3.1**) либо в виде оборота типа «...как это видно на **рис. 3.1**».

Подпись к рисунку располагается под ним посередине строки. Слово «Рисунок» пишется полностью. В этом случае подпись должна выглядеть так:  
Рисунок 2 - Жизненные формы растений

Точка в конце названия не ставится.

При ссылках на иллюстрации следует писать «... в соответствии с рис. 2» при сквозной нумерации и «... в соответствии с рис. 1.2» при нумерации в пределах раздела.

Независимо от того, какая представлена иллюстрация - в виде схемы, графика, диаграммы - подпись всегда должна быть «Рисунок». Подписи типа «Схема 1.2», «Диагр. 1.5» не допускаются.

Схемы, графики, диаграммы (если они не внесены в приложения) должны размещаться сразу после ссылки на них в тексте курсовой работы/проекта. Допускается размещение иллюстраций через определенный промежуток текста в том случае, если размещение иллюстрации непосредственно после ссылки на нее приведет к разрыву и переносу ее на следующую страницу.

Если в тексте документа имеется иллюстрация, на которой изображены составные части изделия, то на этой иллюстрации должны быть указаны номера позиций этих составных частей в пределах данной иллюстрации, которые располагают в возрастающем порядке, за исключением повторяющихся позиций, а для электро- и радиоэлементов - позиционные обозначения, установленные в схемах данного изделия.

Исключение составляют электро- и радиоэлементы, являющиеся органами регулировки или настройки, для которых (кроме номера позиции) дополнительно указывают в подрисуночном тексте назначение каждой регулировки и настройки, позиционное обозначение и надписи на соответствующей планке или панели.

Допускается, при необходимости, номер, присвоенный составной части изделия на иллюстрации, сохранять в пределах документа.

Для схем расположения элементов конструкций и архитектурно-строительных чертежей зданий (сооружений) указывают марки элементов. При ссылке в тексте на отдельные элементы деталей (отверстия, пазы, канавки, буртики и др.) их обозначают прописными буквами русского алфавита.

При оформлении графиков оси (абсцисс и ординат) вычерчиваются сплошными линиями. На концах координатных осей стрелок не ставят (рис.3.1). Числовые значения масштаба шкал осей координат пишут за пределами графика (левее оси ординат и ниже оси абсцисс). По осям координат

должны быть указаны условные обозначения и размерности отложенных величин в принятых сокращениях. На графике следует писать только принятые в тексте условные буквенные обозначения. Надписи, относящиеся к кривым и точкам, оставляют только в тех случаях, когда их немного, и они являются краткими. Многословные надписи заменяют цифрами, а расшифровку приводят в подрисуночной подписи.




Рис. 3.1 Среднее количество выпавших осадков

Схемы выполняют без соблюдения масштаба и пространственного расположения.

Иллюстрации должны быть вставлены в текст одним из следующих способов:

– либо командами ВСТАВКА-РИСУНОК (используемые для вставки рисунков из коллекции, из других программ и файлов, со сканера, созданные кнопками на панели рисования, автофигуры, объекты *Word Art*, а так же диаграммы). При этом все иллюстрации, вставляемые как рисунок, должны быть преобразованы в формат графических файлов, поддерживаемых *Word*;

– либо командами ВСТАВКА-ОБЪЕКТ. При этом необходимо, чтобы объект, в котором создана вставляемая иллюстрация, поддерживался редактором *Word* стандартной конфигурации.

### ***Требования к оформлению таблицы.***

На все таблицы в тексте должны быть ссылки. Таблица должна располагаться непосредственно после текста, в котором она упоминается впервые, или на следующей странице.

Все таблицы нумеруются (нумерация сквозная, либо в пределах раздела – в последнем случае номер таблицы состоит из номера раздела и порядкового номера внутри раздела, разделенных точкой (*например*: Таблица 1.2). Таблицы каждого приложения обозначают отдельной нумерацией арабскими цифрами с добавлением обозначения приложения (*например*: Приложение 2, табл. 2).

Название таблицы следует помещать над таблицей по центру, без абзачного отступа в одну строку с ее номером через тире (*например*: Таблица 3 – Аккумуляция углерода в продукции агроценозов за 1981-2015 гг.).

При переносе таблицы на следующую страницу название помещают только над первой частью. Над другими частями также слева пишут слово «Продолжение» или «Окончание» и указывают номер таблицы (*например*: Продолжение таблицы 3).

Таблицы, занимающие страницу и более, обычно помещают в приложение. Таблицу с большим количеством столбцов допускается размещать в альбомной ориентации. В таблице допускается применять размер шрифта 12, интервал 1,0.

Заголовки столбцов и строк таблицы следует писать с прописной буквы в единственном числе, а подзаголовки столбцов – со строчной буквы, если они составляют одно предложение с заголовком, или с прописной буквы, если они имеют самостоятельное значение. В конце заголовков и подзаголовков столбцов и строк точки не ставят.

Разделять заголовки и подзаголовки боковых столбцов диагональными линиями не допускается. Заголовки столбцов, как правило, записывают параллельно строкам таблицы, но при необходимости допускается их перпендикулярное расположение.

Горизонтальные и вертикальные линии, разграничивающие строки таблицы, допускается не проводить, если их отсутствие не затрудняет пользование таблицей. Но заголовок столбцов и строк таблицы должны быть отделены линией от остальной части таблицы.

При заимствовании таблиц из какого-либо источника, после нее оформляется сноска на источник в соответствии с требованиями к оформлению сносок.

*Пример:*

Таблица 3 – Аккумуляция углерода в продукции агроценозов за 1981-2015 гг., тыс. т С·год<sup>-1</sup>

Ландшафтно-климатическая зона	га	ANP	BNP	NPP
1	2	3	4	5
Лесостепь	42054	84,52	61,85	146,37
Степь	150201	221,70	246,72	468,42
Сухостепь	52524	79,05	71,14	150,19
Итого	244779	385,27	379,71	764,98

## Оформление библиографического списка (ГОСТ 7.1)

### Оформление книг

#### *с 1 автором*

Орлов, Д.С. Химия почв / Д.С. Орлов. – М.: Изд-во МГУ, 1985. – 376 с.

#### *с 2-3 авторами*

Жуланова, В.Н. Агрочувствительность Тувы: свойства и особенности функционирования / В.Н. Жуланова, В.В. Чупрова. – Красноярск: Изд-во КрасГАУ, 2010. – 155 с.

#### *с 4 и более авторами*

Коробкин, М.В. Современная экономика / М.В. Коробкин [и др.] - СПб.: Питер, 2014.- 325 с.

### Оформление учебников и учебных пособий

Наумов, В.Д. География почв. Почвы тропиков и субтропиков: учебник / В.Д. Наумов - М.: «ИНФРА-М», 2014. - 282 с.

### Оформление учебников и учебных пособий под редакцией

Использование дистанционных методов исследования при проектировании адаптивно-ландшафтных систем земледелия: уч. пособие / И.Ю. Савин,

В.И.Савич, Е.Ю. Прудникова, А.А. Устюжанин; под ред. В.И. Кирюшина. - М.: Изд-во РГАУ-МСХА, 2014. - 180 с.

#### **Для многотомных книг**

Боков, А.Н. Экономика Т.2. Микроэкономика / А.Н. Боков. - М.: Норма, 2014. - 532 с.

#### **Словари и энциклопедии**

Ожегов, С. И. Толковый словарь русского языка / С. И. Ожегов, Н. Ю. Шведова. - М.: Азбуковник, 2000. - 940 с.

Экономическая энциклопедия / Е. И. Александрова [и др.]. - М.: Экономика, 1999. - 1055 с.

#### **Оформление статей из журналов и периодических сборников**

1. Яковлев, П.А. Продуктивность яровых зерновых культур в условиях воздействия абиотических стрессовых факторов при обработке семян селеном, кремнием и цинком / П.А. Яковлев // Агрехимический вестник. – 2014. – № 4. – С. 38–40.

2. Krylova, V.V. Hypoxic stress and the transport systems of the peribacteroid membrane of bean root nodules / V.V. Krylova, S.F. Izmailov // Applied Biochemistry and Microbiology, 2011. - Vol. 47. - №1. - P.12-17.

3. Сергеев, В.С. Динамика минерального азота в черноземе выщелоченном под яровой пшеницей при различных приемах основной обработки почвы / В.С. Сергеев // Научное обеспечение устойчивого функционирования и развития АПК: материалы Всероссийской научно-практической конференции. – Уфа, 2009. – С. 58-62.

4. Shumakova, K.B., Burmistrova A.Yu. The development of rational drip irrigation schedule for growing nursery apple trees (*Malus domestica* Borkh.) in the Moscow region/ K.B. Shumakova, A.Yu. Burmistrova // European science and technology: materials of the IV international research and practice conference. Vol. 1. Publishing office Vela Verlag Waldkraiburg – Munich – Germany, 2013. - P. 452–458.

#### **Диссертация**

Жуланова, В.Н. Гумусное состояние почв и продуктивность агроценозов Тувы / В.Н. Жуланова. – Дисс. ... канд.биол.наук. Красноярск, 2005. – 150 с.

#### **Автореферат диссертации**

Козеичева Е.С. Влияние агрохимических свойств почв центрального нечерноземья на эффективность азотных удобрений: Автореф. дис. канд. биол. наук: 06.01.04 - М.: 2011. - 23с.

#### **Описание нормативно-технических и технических документов**

1. ГОСТ Р 7.0.5-2008 «Система стандартов по информации, библиотечному и издательскому делу. Библиографическая ссылка. Общие требования и правила составления» - Введ. 2009-01-01.— М.: Стандартинформ, 2008.— 23 с.

2. Пат. 2187888 Российская Федерация, МПК7 Н 04 В 1/38, Н 04 J 13/00. Приемопередающее устройство / Чугаева В. И.; заявитель и патентообладатель Воронеж. науч.-исслед. ин-т связи.— № 2000131736/09; заявл. 18.12.00; опубл. 20.08.02, Бюл. № 23 (II ч.).— 3 с.

#### **Описание официальных изданий**

Конституция Российской Федерации : принята всенародным голосованием 12 декабря 1993 года.— М.: Эксмо, 2013.— 63 с.

#### **Депонированные научные работы**

1. Крылов, А.В. Гетерофазная кристаллизация бромида серебра / А.В. Крылов, В.В. Бабкин; Редкол. «Журн. прикладной химии». — Л., 1982. — 11 с. — Деп. в ВИНТИ 24.03.82; № 1286-82.

2. Кузнецов, Ю.С. Изменение скорости звука в холодильных расплавах / Ю. С. Кузнецов; Моск. хим.-технол. ун-т. — М., 1982. — 10 с. — Деп. в ВИНТИ 27.05.82; № 2641.

### **Электронные ресурсы**

1. Суров, В.В. Продуктивность звена полевого севооборота / В.В. Суров, О.В. Чухина // Молочнохозяйственный вестник. — 2012. — №4(8) [Электронный журнал]. — С.18-23. — Режим доступа: URL [molochnoe.ru/journal](http://molochnoe.ru/journal).

2. Защита персональных данных пользователей и сотрудников библиотеки [Электронный ресурс]. — Режим доступа: <http://www.nbrkomi.ru>. — Заглавие с экрана. — (Дата обращения: 14.04.2014).

### **Оформление графических материалов**

Графическая часть выполняется на одной стороне белой чертёжной бумаги в соответствии с требованиями ГОСТ 2.301-68 формата А1 (594x841). В обоснованных случаях для отдельных листов допускается применение других форматов.

Требования к оформлению графической части изложены в стандартах ЕСКД: ГОСТ 2.302-68\* «Масштабы»; ГОСТ 2.303-68\* «Линии»; ГОСТ 2.304-81\* «Шрифты», ГОСТ 2.305-68\*\* «Изображения – виды, разрезы, сечения» и т. д. Основная надпись на чертежах выполняется по ГОСТ 2.104-68\*. Оформление основной надписи графической части выполняется в соответствии с ГОСТ Р 21.1101-2013 СПДС.

Чертежи ВКР выполняются в карандаше, туши или с применением ПК.

Чертежи должны быть оформлены в полном соответствии с государственными стандартами: «Единой системы конструкторской документации» (ЕСКД); «Системы проектной документации для строительства» (СПДС (ГОСТ 21)) и других нормативных документов. На каждом листе тонкими линиями отмечается внешняя рамка по размеру формата листа, причем вдоль короткой стороны слева оставляется поле шириной 25 мм для подшивки листа. В правом нижнем углу располагается основная подпись установленной формы, приложение Г.

### **Требования к лингвистическому оформлению ВКР.**

ВКР должна быть написана логически последовательно, литературным языком. Повторное употребление одного и того же слова, если это возможно, допустимо через 50 – 100 слов. Не должны употребляться как излишне пространные и сложно построенные предложения, так и чрезмерно краткие лаконичные фразы, слабо между собой связанные, допускающие двойные толкования и т. д.

При написании ВКР не рекомендуется вести изложение от первого лица единственного числа: «я наблюдал», «я считаю», «по моему мнению» и т.д. Корректнее использовать местоимение «мы». Допускаются обороты с сохранением первого лица множественного числа, в которых исключается

местоимение «мы», то есть фразы строятся с употреблением слов «наблюдаем», «устанавливаем», «имеем». Можно использовать выражения «на наш взгляд», «по нашему мнению», однако предпочтительнее выражать ту же мысль в безличной форме, например:

- изучение педагогического опыта свидетельствует о том, что ...;
- на основе выполненного анализа можно утверждать ...;
- проведенные исследования подтвердили...;
- представляется целесообразным отметить;
- установлено, что;
- делается вывод о...;
- следует подчеркнуть, выделить;
- можно сделать вывод о том, что;
- необходимо рассмотреть, изучить, дополнить;
- в работе рассматриваются, анализируются...

При написании ВКР необходимо пользоваться языком научного изложения. Здесь могут быть использованы следующие слова и выражения:

- для указания на последовательность развития мысли и временную соотнесенность:
  - прежде всего, сначала, в первую очередь;
  - во – первых, во – вторых и т. д.;
  - затем, далее, в заключение, итак, наконец;
  - до сих пор, ранее, в предыдущих исследованиях, до настоящего времени;
  - в последние годы, десятилетия;
- для сопоставления и противопоставления:
  - однако, в то время как, тем не менее, но, вместе с тем;
  - как..., так и...;
  - с одной стороны..., с другой стороны, не только..., но и;
  - по сравнению, в отличие, в противоположность;
- для указания на следствие, причинность:
  - таким образом, следовательно, итак, в связи с этим;
  - отсюда следует, понятно, ясно;
  - это позволяет сделать вывод, заключение;
  - свидетельствует, говорит, дает возможность;
  - в результате;
- для дополнения и уточнения:
  - помимо этого, кроме того, также и, наряду с..., в частности;
  - главным образом, особенно, именно;
- для иллюстрации сказанного:
  - например, так;
  - проиллюстрируем сказанное следующим примером, приведем пример;
  - подтверждением выше сказанного является;
- для ссылки на предыдущие высказывания, мнения, исследования и т.д.:
  - было установлено, рассмотрено, выявлено, проанализировано;
  - как говорилось, отмечалось, подчеркивалось;
  - аналогичный, подобный, идентичный анализ, результат;

- по мнению X, как отмечает X, согласно теории X;
- для введения новой информации:
  - рассмотрим следующие случаи, дополнительные примеры;
  - перейдем к рассмотрению, анализу, описанию;
  - остановимся более детально на...;
  - следующим вопросом является...;
  - еще одним важнейшим аспектом изучаемой проблемы является...;
- для выражения логических связей между частями высказывания:
  - как показал анализ, как было сказано выше;
  - на основании полученных данных;
  - проведенное исследование позволяет сделать вывод;
  - резюмируя сказанное;
  - дальнейшие перспективы исследования связаны с....

Письменная речь требует использования в тексте большого числа развернутых предложений, включающих придаточные предложения, причастные и деепричастные обороты. В связи с этим часто употребляются составные подчинительные союзы и клише:

- поскольку, благодаря тому что, в соответствии с...;
- в связи, в результате;
- при условии, что, несмотря на...;
- наряду с..., в течение, в ходе, по мере.

Необходимо определить основные понятия по теме исследования, чтобы использование их в тексте ВКР было однозначным. Это означает: то или иное понятие, которое разными учеными может трактоваться по-разному, должно во всем тексте данной работы от начала до конца иметь лишь одно, четко определенное автором ВКР.

В ВКР должно быть соблюдено единство стиля изложения, обеспечена орфографическая, синтаксическая и стилистическая грамотность в соответствии с нормами современного русского языка.

### 3.2.2 Требования к содержанию ВКР

За достоверность результатов, представленных в ВКР, несет ответственность студент – автор выпускной работы.

## 3.3 Примерная тематика и порядок утверждения тем ВКР

Примерные темы ВКР(магистерской диссертации) магистра определяются выпускающей кафедрой Экологии

Организация утверждает перечень тем выпускных квалификационных работ, предлагаемых обучающимся (далее - перечень тем), и доводит его до сведения обучающихся не позднее, чем за 6 месяцев до даты начала государственной итоговой аттестации.

Студенту предоставляется право выбора темы ВКР.

По письменному заявлению обучающегося (нескольких обучающихся, выполняющих выпускную квалификационную работу совместно) организация может в установленном ею порядке предоставить обучающемуся

(обучающимся) возможность подготовки и защиты выпускной квалификационной работы по теме, предложенной обучающимся (обучающимися), в случае обоснованности целесообразности ее разработки для практического применения в соответствующей области профессиональной деятельности или на конкретном объекте профессиональной деятельности.

В этом случае студент подает заявление на имя заведующего выпускающей кафедрой с просьбой закрепить тему за ним. О закреплении за ним темы его будущей ВКР.

Тема ВКР должна быть актуальной, соответствовать специализации кафедры. Темы могут быть как теоретического, практического применения. Темы ВКР рассматриваются и утверждаются на ученом совете факультета.

Закрепление тем ВКР и руководителей, консультантов рассматривается на заседаниях выпускающих кафедр, оформляется протоколом. По представлению выпускающих кафедр дирекция формирует проект приказа, который передается в учебно-методическое управление для оформления приказа по университету об утверждении тем, руководителей, научных руководителей, консультантов (при необходимости). Ответственность за подготовку приказа в указанные сроки несет заведующий выпускающей кафедрой, директор института.

Примерные темы ВКР определяются выпускающей кафедрой в рамках проводимых направлений научных исследований:

- Экологический мониторинг, анализ и моделирование проблемных экологических ситуаций.
- Оценка агроэкологического потенциала различных типов почв
- Глобальная проблема парниковых газов
- Мониторинговые наблюдения за экологическим состоянием различных экосистем
- Информационно-методическое обеспечение агроэкологической оптимизации растениеводства в различных областях применения

Тема ВКР определяется выпускающей кафедрой в рамках направления научных исследований кафедры и доводится до каждого студента в начале первого семестра первого года обучения в виде списка тем, подписанного директором института. Выбор темы студентом осуществляется с учетом актуальности, степени изученности проблемы, существующей практики её внедрения, возможности получения, сбора фактического материала, наличия доступной литературы, учёта места прохождения научно-исследовательской практики и личных интересов магистранта.

Закрепление темы ВКР утверждается приказом курирующего проректора по представлению директора института и заведующего выпускающей кафедрой и согласовании с учебно-методическим управлением. Ответственность за подготовку приказа в указанные сроки несет заведующий выпускающей кафедрой, директор института.

Изменение темы ВКР или руководителя разрешается в исключительных случаях по заявлению студента, согласованного с заведующим выпускающей кафедрой. Все изменения утверждаются приказом курирующего проректора.

Примерные темы ВКР представлены в таблице 2.



## Примерные темы ВКР

Название темы	
1.	Экологическая оценка почв лесных и сенокосных фаций в условиях ОАО «Дружба» Юрьев-Польского Ополя
2.	Разработка локализованного экспресс-метода оценки индекса листовой поверхности LAI для агроэкологического мониторинга зерновых и пропашных культур в условиях Опыта точного земледелия РГАУ-МСХА имени К.А. Тимирязева
3.	Влияние рельефа на почвенную эмиссию парниковых газов в условиях южно-таежных экосистем Центрально-лесного заповедника
4.	Экологическая оценка почвенных потоков парниковых газов на участках мониторинга в Центрально-Черноземном заповеднике имени В.В. Алехина
5.	Агроэкологическая оценка пахотных и залежных чернозёмов Курской и Ростовской областей.
6.	Исследование биоаккумуляции тяжелых металлов в организме гидробионтов на примере щуки.
7.	Экологическая оценка состояния вод реки Воря в пределах урбанизированной территории города Красноармейска.
8.	Сезонная динамика потоков CO <sub>2</sub> в агроэкосистеме с ячменем на окультуренных дерново-подзолистых почвах.
9.	Экологическая оценка пространственно-временной изменчивости почвенных потоков CO <sub>2</sub> и CH <sub>4</sub> в ельнике-черничнике с текстурно-подзолистыми альфегумусовыми почвами
10.	Сезонная динамика потоков CO <sub>2</sub> в агроэкосистеме с картофелем на окультуренных дерново-подзолистых почвах

### 3.4 Порядок выполнения и представления в ГЭК ВКР

Выполнение ВКР осуществляется студентом в соответствии с заданием. Задание, конкретизирующее объем и содержание ВКР, выдается магистранту научным руководителем. При необходимости выпускнику для подготовки ВКР назначаются консультанты по отдельным разделам.

Руководителями ВКР должны быть педагогические работники Университета, имеющие ученую степень и (или) ученое звание. В случае если руководителем ВКР назначается старший преподаватель, не имеющий ученой степени и необходимого стажа педагогической работы, для руководства ВКР назначается также консультант, имеющий ученую степень и (или) ученое звание.

Руководителем ВКР может быть также работник из числа руководителей и работников организаций, деятельность которых связана с направленностью (профилем) реализуемой программы магистратуры, имеющий стаж работы в данной профессиональной области не менее 3 лет, без предъявления требований к наличию у него ученой степени и (или) ученого звания.

Научный руководитель (магистра) оказывает научную, методическую помощь, осуществляет контроль и вносит коррективы, дает рекомендации

диссертанту для обеспечения высокого качества магистерской диссертации. Помощь магистранту заключается в практическом содействии ему в выборе темы исследования, разработке рабочего плана (задания) магистерской диссертации, а так же:

- в определении списка необходимой литературы и других информационных источников;
- в консультировании по вопросам содержания магистерской диссертации;
- в выборе методологии и методики исследования;
- в осуществлении контроля;
- за выполнением установленного календарного графика выполнения работы, своевременного отчета магистранта о ходе написания диссертации;
- соблюдением корректности использования научной литературой, данных.

Сроки выполнения ВКР определяются учебным планом и календарным учебным графиком.

ВКР оформляется с соблюдением действующих стандартов на оформление соответствующих видов документации, требований и методических указаний по выполнению ВКР (магистерских диссертаций) по направлению 05.04.06 Экология и природопользование, направленность – Экологический мониторинг и проектирование (Методические указания по выполнению выпускной квалификационной работы (магистерская диссертация) М.В. Тихонова, к.б.н., доцент, А.В. Бузылёв, ст.преподаватель, М. Т. Спыну, ассистент кафедры 2022. ... с.)

Объем, структура пояснительной записки по направлению 05.04.06 Экология и природопользование не может быть менее 60 страниц.

В перечень дополнительных материалов входит:

- таблицы первичных данных;
- описание объектов исследования;
- Фотографии
- bigdata

Законченная ВКР передается студентом своему научному руководителю не позднее, чем за 2 недели до установленного срока защиты для написания отзыва научного руководителя

Руководитель готовит отзыв на ВКР по следующим разделам:

- актуальность темы и значимость работы;
- степень соответствия работы заданию;
- оценка теоретического и практического содержания работы;
- качество оформления работы;
- характеристика студента в ходе выполнения работы;
- достоинства и недостатки работы;

- соответствие ВКР предъявляемым требованиям к данному виду работы, возможности присвоения квалификации и надписи на титульном листе работы «к защите» или «на доработку».

Для проведения рецензирования выпускной квалификационной работы указанная работа направляется организацией одному или нескольким рецензентам из числа лиц, не являющихся работниками кафедры, либо института, либо организации, в которой выполнена выпускная квалификационная работа. Рецензент проводит анализ выпускной квалификационной работы и представляет в организацию письменную рецензию на указанную работу (далее - рецензия).

Если выпускная квалификационная работа имеет междисциплинарный характер, она направляется организацией нескольким рецензентам. В ином случае число рецензентов устанавливается организацией.

Организация обеспечивает ознакомление обучающегося с отзывом и рецензией (рецензиями) не позднее, чем за 5 календарных дней до дня защиты выпускной квалификационной работы.

Выпускная квалификационная работа, отзыв и рецензия (рецензии) передаются в государственную экзаменационную комиссию не позднее, чем за 2 календарных дня до дня защиты выпускной квалификационной работы.

Тексты выпускных квалификационных работ, за исключением текстов выпускных квалификационных работ, содержащих сведения, составляющие государственную тайну, размещаются организацией в электронно-библиотечной системе организации и проверяются на объём заимствования в соответствии с действующими в Университете локальными нормативными актами.

Например,

Если ВКР содержит оригинального текста менее 70 % от общего объема работы, она должна быть возвращена обучающемуся на доработку и пройти повторную проверку не позднее 14 календарных дней до даты защиты.

Размещению в ЭБС университета в течение 10-ти дней после защиты ВКР подлежат тексты ВКР обучающихся, по итогам защиты которых получены положительные оценки, за исключением работ, содержащих сведения, составляющих государственную тайну.

При необходимости выпускающая кафедра организует и проводит предварительную защиту ВКР.

Допуск к защите ВКР осуществляет заведующий выпускающей кафедрой. Если заведующий кафедрой, исходя из содержания отзывов научного руководителя и рецензента, не считает возможным допустить студента к защите ВКР, вопрос об этом должен рассматриваться на заседании учебно-методической комиссии факультета с участием научного руководителя и автора работы. Решение учебно-методической комиссии доводится до сведения дирекции.

В ГЭК по защите выпускных квалификационных работ до начала защиты представляются следующие документы:

- Приказ профильного проректора о допуске к защите студентов, выполнивших все требования учебного плана и программы подготовки соответствующего уровня;
- ВКР;
- Рецензию на ВКР с оценкой работы;
- Отзыв руководителя.

### 3.5 Порядок защиты ВКР

Процедура проведения государственных аттестационных испытаний определяется Порядком проведения государственной итоговой аттестации выпускников ФГБОУ ВО «Российский государственный аграрный университет – МСХА имени К.А. Тимирязева», которое доводится до сведения студентов всех форм получения образования не позднее, чем за полгода до начала государственной итоговой аттестации.

Процедура организации и проведения государственного экзамена возможна в дистанционном формате в соответствии с Положением об особенностях государственного экзамена и защиты выпускной квалификационной работы с применением электронного обучения, дистанционных образовательных технологий в федеральном государственном бюджетном образовательном учреждении "Российский государственный аграрный университет-МСХА имени К.А. Тимирязева" (по образовательным программам высшего образования- программам бакалавриата, специалитета и магистратуры), принятым Ученым советом Университета (протокол №9 от 28 апреля 2020 г.).

Обучающийся, не прошедший одно государственное аттестационное испытание по уважительной причине, допускается к сдаче следующего государственного аттестационного испытания.

Защита выпускной квалификационной работы является завершающим этапом государственной итоговой аттестации выпускника.

Организация утверждает составы комиссий не позднее чем за 1 месяц до даты начала государственной итоговой аттестации.

Работа комиссии проводится в сроки, предусмотренные учебным планом и календарным учебным графиком. Расписание работы ГЭК согласовывается председателем ГЭК не позднее, чем за 30 дней до начала работы.

Процедура защиты ВКР включает в себя:

- открытие заседания ГЭК (председатель излагает порядок защиты, принятия решения, оглашения результатов ГЭК);
- представление председателем (секретарем) ГЭК выпускника (фамилия, имя, отчество), темы, руководителя (научного руководителя);
- доклад выпускника;
- вопросы членов ГЭК (записываются в протокол);
- заслушивание отзыв руководителя (научного руководителя);
- заслушивание рецензии;
- заключительное слово выпускника (ответы на высказанные замечания).

В процессе защиты ВКР магистра для доклада по содержанию работы соискателю предоставляется не более 20 минут, для ответа на замечания рецензентов – не более 5 минут. Вопросы членов комиссии и присутствующих и ответы на них – не более 10 минут. Заключительное слово соискателя степени магистра – не более 5 минут. Продолжительность защиты одной работы, как правило, не должна превышать 35 минут.

Примерная структура доклада выпускника на защите:

1. Представление темы ВКР.
2. Актуальность проблемы.
3. Цель и задачи работы.
4. Характеристика объекта исследований
5. Методология исследования.
6. Результаты исследований и их обсуждение.
7. Выводы.
8. Практические рекомендации

Выпускник может по рекомендации кафедры представить дополнительно краткое содержание ВКР на одном из иностранных языков, которое оглашается на защите выпускной работы и может сопровождаться вопросами к студенту на этом языке.

### **3.6 Критерии выставления оценок за ВКР**

Критерии выставления оценок (соответствия уровня подготовки выпускника требованиям ФГОС ВО на основе выполнения и защиты выпускником ВКР является суммарный балл оценки ГЭК.

Суммарный балл оценки ГЭК определяется как среднее арифметическое итоговых оценок членов ГЭК и рецензента. Указанный балл округляется до ближайшего целого значения. При значительных расхождениях в баллах между членами ГЭК оценка ВКР и ее защиты определяется в результате закрытого обсуждения на заседании ГЭК. При этом голос председателя ГЭК является решающим.

Итоговая оценка члена ГЭК определяется как среднее арифметическое из оценок показателей (представленных в таблице 3), выставляемых по принятой четырех балльной системе.

Таблица 3

№ п/п	Фамилия, имя, отчество выпускника	Показатели качества выпускной квалификационной работы, ее защиты и их оценки								
		Актуальность задачи	Оригинальность ВКР. Глубина и полнота решения поставленных задач	Взаимосвязь теоретического и практического материала	Уровень применения информационных технологий	Качество пояснительной записки и дополнительного материала	Качество подготовленного материала к презентации	Качество доклада на заседании ГЭК	Правильность и аргументированность ответов на вопросы	Эрудиция и знания в области профессиональной деятельности
I.										
..										

При оценивании магистра по четырех балльной системе используют критерии, представленные в таблице 4.

Таблица 4

#### Критерии выставления оценок при защите ВКР

Оценка	Критерий оценки ВКР
<b>«ОТЛИЧНО»</b>	Глубокое и хорошо аргументированное обоснование темы; четкая формулировка и понимание изучаемой проблемы; широкое и правильное использование относящейся к теме литературы и примененных аналитических методов; проявлено умение выявлять недостатки использованных теорий и делать обобщения на основе отдельных деталей. Содержание исследования и ход защиты указывают на наличие навыков работы студента в данной области. Оформление работы хорошее с наличием расширенной библиографии. Отзыв научного руководителя и рецензия положительные. Защита диссертации показала повышенную профессиональную подготовленность магистранта и его склонность к научной работе.
<b>«ХОРОШО»</b>	Хорошо аргументированное обоснование темы; четкая формулировка и понимание изучаемой проблемы; использование ограниченного числа литературных источников, но достаточного для проведения исследования. Работа основана на среднем по глубине анализе изучаемой проблемы и при этом сделано незначительное число обобщений. Содержание исследования и ход защиты

Оценка	Критерий оценки ВКР
	указывают на наличие практических навыков работы студента в данной области. Диссертация хорошо оформлена с наличием необходимой библиографии. Отзыв научного руководителя и рецензия положительные. Ход защиты диссертации показал достаточную научную и профессиональную подготовку магистранта.
«УДОВЛЕТВОРИТЕЛЬНО»	Достаточное обоснование выбранной темы, но отсутствует глубокое понимание рассматриваемой проблемы. В библиографии даны в основном ссылки на стандартные литературные источники. Научные труды, необходимые для всестороннего изучения проблемы, использованы в ограниченном объеме. Заметна нехватка компетентности студента в данной области знаний. Оформление диссертации с элементами небрежности. Отзыв научного руководителя и рецензия положительные, но с замечаниями. Защита диссертации показала удовлетворительную профессиональную подготовку студента, но ограниченную склонность к научной работе
«НЕУДОВЛЕТВОРИТЕЛЬНО»	Тема диссертации представлена в общем, виде. Ограниченное число использованных литературных источников. Шаблонное изложение материала. Наличие догматического подхода к использованным теориям и концепциям. Суждения по исследуемой проблеме не всегда компетентны. Неточности и неверные выводы по изучаемой литературе. Оформление диссертации с элементами заметных отступлений от принятых требований. Отзыв научного руководителя и рецензия с существенными замечаниями, но дают возможность публичной защиты диссертации. Во время защиты студентом проявлена ограниченная научная эрудиция

При условии успешного прохождения всех установленных видов государственных аттестационных испытаний, входящих в государственную итоговую аттестацию, выпускнику присваивается квалификация «магистр» и выдается документ об образовании и о квалификации.

Диплом магистра с отличием выдается при следующих условиях:

- все указанные в приложении к диплому оценки по дисциплинам (модулям), оценки за выполнение курсовых работ (проектов), за прохождение практик, за выполнение научных исследований, за факультативные дисциплины (за исключением оценок «зачтено») являются оценками «отлично» и «хорошо»;

- все оценки по результатам государственной итоговой аттестации являются оценками – «отлично»;

- количество указанных в приложении к диплому оценок «отлично», включая оценки по результатам государственной итоговой аттестации, составляет не менее 75% от общего количества оценок, указанных в приложении к диплому.

**Составители:**

Заведующий выпускающей кафедрой экологии, д.б.н., И.И. Васенев

Доцент кафедры экологии, к.б.н., М.В. Тихонова



**МИНИСТЕРСТВО СЕЛЬСКОГО ХОЗЯЙСТВА РОССИЙСКОЙ ФЕДЕРАЦИИ**  
ФЕДЕРАЛЬНОЕ ГОСУДАРСТВЕННОЕ БЮДЖЕТНОЕ ОБРАЗОВАТЕЛЬНОЕ УЧРЕЖДЕНИЕ ВЫСШЕГО ОБРАЗОВАНИЯ  
**РОССИЙСКИЙ ГОСУДАРСТВЕННЫЙ АГРАРНЫЙ УНИВЕРСИТЕТ –**  
**МСХА имени К.А. ТИМИРЯЗЕВА**  
(ФГБОУ ВО РГАУ - МСХА имени К.А. Тимирязева)

Институт мелиорации, водного хозяйства и строительства имени А.Н.Костякова  
Кафедра Экологии

**ВЫПУСКНАЯ КВАЛИФИКАЦИОННАЯ РАБОТА**

(магистерская диссертация})(16 пт)<sup>1</sup>

« \_\_\_\_\_ »  
название ВКР

по направлению подготовки 05.04.06 Экология и природопользование

Зав. выпускающей кафедрой

Васенев И.И.

(подпись, дата)

«Допустить к защите»

« \_\_\_\_ » \_\_\_\_\_ 20\_\_ г.

Руководитель

(подпись, дата)

ФИО

Консультант

(подпись, дата)

ФИО

Студент

(подпись, дата)

ФИО

Рецензент

(подпись, дата)

ФИО

Москва, 2022

<sup>1</sup> Остальные надписи размером 14 пт





**МИНИСТЕРСТВО СЕЛЬСКОГО ХОЗЯЙСТВА РОССИЙСКОЙ ФЕДЕРАЦИИ**  
ФЕДЕРАЛЬНОЕ ГОСУДАРСТВЕННОЕ БЮДЖЕТНОЕ ОБРАЗОВАТЕЛЬНОЕ УЧРЕЖДЕНИЕ ВЫСШЕГО ОБРАЗОВАНИЯ  
**РОССИЙСКИЙ ГОСУДАРСТВЕННЫЙ АГРАРНЫЙ УНИВЕРСИТЕТ –**  
**МСХА имени К.А. ТИМИРЯЗЕВА**  
(ФГБОУ ВО РГАУ - МСХА имени К.А. Тимирязева)

Институт мелиорации, водного хозяйства и строительства имени А.Н.Костякова  
Кафедра Экологии

Утверждаю: \_\_\_\_\_  
Зав. выпускающей кафедрой экологии  
Васенев И.И.  
« \_\_\_\_ » \_\_\_\_\_ 20 22г.

**ЗАДАНИЕ**

**НА ВЫПУСКНУЮ КВАЛИФИКАЦИОННУЮ РАБОТУ(ВКР)**

Студент \_\_\_\_\_  
Тема ВКР (утверждена приказом по университету от « \_\_ » \_\_\_\_\_ 20 \_\_ г. № \_\_\_\_\_ )  
« \_\_\_\_\_  
\_\_\_\_\_ »

Срок сдачи ВКР « \_\_\_\_ » \_\_\_\_\_ 20 \_\_ г.

Исходные данные к работе \_\_\_\_\_  
\_\_\_\_\_  
\_\_\_\_\_

Перечень подлежащих разработке в работе вопросов:  
\_\_\_\_\_  
\_\_\_\_\_  
\_\_\_\_\_  
\_\_\_\_\_  
\_\_\_\_\_

Перечень дополнительного материала \_\_\_\_\_  
\_\_\_\_\_

Дата выдачи задания « \_\_\_\_ » \_\_\_\_\_ 2022г.  
Руководитель (подпись, ФИО) \_\_\_\_\_  
Задание принял к исполнению (подпись студента) \_\_\_\_\_  
« \_\_\_\_ » \_\_\_\_\_ 2022г.

**РЕЦЕНЗИЯ**

на выпускную квалификационную работу студента  
федерального государственного бюджетного образовательного учреждения  
высшего образования «**Российский государственный аграрный университет –  
МСХА имени К.А. Тимирязева**»

Студент (ка) \_\_\_\_\_

Кафедра \_\_\_\_\_

Факультет \_\_\_\_\_

Представленная ВКР на тему: \_\_\_\_\_

содержит пояснительную записку на \_\_\_\_\_ листах и дополнительный материал в виде \_\_\_\_\_

ВКР по содержанию разделов, глубине их проработки и объему \_\_\_\_\_

(соответствует, не соответствует)

требованиям к выпускной квалификационной работе.

**ОСНОВНЫЕ ДОСТОИНСТВА И НЕДОСТАТКИ ВКР**

1 Актуальность, значимость темы в теоретическом и практическом плане \_\_\_\_\_

\_\_\_\_\_  
\_\_\_\_\_  
\_\_\_\_\_

2 Краткая характеристика структуры ВКР \_\_\_\_\_

\_\_\_\_\_  
\_\_\_\_\_  
\_\_\_\_\_

3 Достоинства ВКР, в которых проявились оригинальные выводы, самостоятельность студента, эрудиция, уровень теоретической подготовки, знание литературы и т.д. \_\_\_\_\_

\_\_\_\_\_  
\_\_\_\_\_  
\_\_\_\_\_  
\_\_\_\_\_  
\_\_\_\_\_  
\_\_\_\_\_  
\_\_\_\_\_  
\_\_\_\_\_

---

---

---

---

---

---

---

---

---

---

4 Недостатки ВКР (по содержанию и оформлению) \_\_\_\_\_

---

---

---

---

---

---

---

---

---

---

---

---

---

---

---

---

---

---

---

---

---

---

---

---

---

5 Особые замечания, пожелания и предложения \_\_\_\_\_

---

---

---

---

ВКР отвечает предъявляемым к ней требованиям и заслуживает \_\_\_\_\_ оценки,  
(отличной, хорошей, удовлетворительной, не удовлетворительной)

а выпускник – присвоения квалификации \_\_\_\_\_

Рецензент \_\_\_\_\_  
(фамилия, имя, отчество, должность, место работы)

Дата: « \_\_\_ » \_\_\_\_\_ 20\_\_ г. Подпись: \_\_\_\_\_

## **ЗАКЛЮЧЕНИЕ**

**на программу государственной итоговой аттестации выпускников по направлению подготовки 05.04.06 – «Экология и природопользование», направленность – *Агроэкологический менеджмент и IoT мониторинг с верификацией почво- и углерод сберегающих технологий***

Представленная для рецензирования Программа государственной итоговой аттестации по программе высшего образования – программы магистратуры по направлению подготовки 05.04.06 – «Экология и природопользование», направленность – «Агроэкологический менеджмент и IoT мониторинг с верификацией почво- и углерод сберегающих технологий», подготовлена Визирской Марией Михайловной, к.б.н., начальником отдела агрохимического сервиса АО МХК «ЕвроХим» в соответствии с требованиями федерального государственного образовательного стандарта высшего образования программы государственной итоговой аттестации выпускников по направлению 05.04.06 «Экология и природопользование» разработанной Васеневым И.И. д.б.н., зав. кафедрой экологии, Тихоновой М.В., к.б.н., доцентом кафедры экологии, института мелиорации, водного хозяйства и строительства имени А.Н.Костякова ФГБОУ ВО «Российский государственный аграрный университет – МСХА имени К.А. Тимирязева».

Программа соответствует нормативным и методическим требованиям, предъявляемым к программам государственной итоговой аттестации (далее по тексту- ГИА).

Программа состоит из общих положений, включающих цели ГИА, рекомендации по подготовке к ГИА, перечень вопросов, выносимых на ГИА, перечень рекомендованной литературы для подготовки к ГИА, требования к выпускным квалификационным работам и порядок их выполнения в зачетных единицах, формы ГИА и критерии оценок результатов сдачи ГИА программы государственного междисциплинарного экзамена.

Разработанная программа в полной мере обеспечивает возможность проверки и оценки приобретенных студентами теоретических знаний, практических навыков и умений по основной образовательной программе высшего образования по направлению подготовки 05.04.06 – «Экология и природопользование», направленность – Агроэкологический менеджмент и IoT мониторинг с верификацией почво- и углерод сберегающих технологий.

Содержание программы позволяет проверить и оценить, каков уровень теоретической подготовки обучающихся, так и наличие у них практических навыков, необходимых для успешного осуществления экологической деятельности с учетом профиля (направленности) образовательной программы. Настоящая программа включает вопросы и описание критериев оценок по следующим дисциплинам учебного плана:

- Современные проблемы и международное сотрудничество в области экологии и природопользования
- Методология организации и проведения научных исследований
- Методические основы экологической экспертизы и оценки воздействия на окружающую среду

- Нормативно-правовое регулирование в сфере экологии и природопользования
- Математическое моделирование и анализ пространственно распределенных данных в экологии и природопользовании
- Экологическое проектирование и основы проектного менеджмента

Перечень вопросов соответствует требованиям к обязательному минимуму содержания основной образовательной программы подготовки магистра по направлению 05.04.06 «Экология и природопользование». Программа государственной итоговой аттестации по программе магистратуры по направлению подготовки 05.04.06 «Экология и природопользование», направленность – Агроэкологический менеджмент и IoT мониторинг с верификацией почво- и углерод сберегающих технологий, подготовленная Васеневым И.И. д.б.н., зав. кафедрой экологии, Тихоновой М.В., к.б.н., доцентом кафедры экологии, института мелиорации, водного хозяйства и строительства А.Н.Костякова ФГБОУ ВО «Российский государственный аграрный университет – МСХА имени К.А. Тимирязева», может быть рекомендована для использования при проведении государственной итоговой аттестации выпускников.

Рецензент:

Начальник отдела агрохимического  
сервиса в АО МХК «ЕвроХим»,  
кандидата биологических наук



М.М. Визирская