

Документ подписан простой электронной подписью

Информация о владельце:


ФИО: Мартеха Александр Николаевич

Должность: И.о. начальника учебно-методического управления

Дата подписания: 18.07.2022 11:28:35

Уникальный программный ключ:

8e989d2f592acdbf92ff40376f4794d4f8dc3853



МИНИСТЕРСТВО СЕЛЬСКОГО ХОЗЯЙСТВА РОССИЙСКОЙ ФЕДЕРАЦИИ
ФЕДЕРАЛЬНОЕ ГОСУДАРСТВЕННОЕ БЮДЖЕТНОЕ ОБРАЗОВАТЕЛЬНОЕ УЧРЕЖДЕНИЕ ВЫСШЕГО ОБРАЗОВАНИЯ
РОССИЙСКИЙ ГОСУДАРСТВЕННЫЙ АГРАРНЫЙ УНИВЕРСИТЕТ –
МСХА имени К.А. ТИМИРЯЗЕВА
(ФГБОУ ВО РГАУ - МСХА имени К.А. Тимирязева)

Институт агробιοтехнологии
Кафедра метеорологии и климатологии

УТВЕРЖДАЮ:

И.о. директора института агробιοтех-
нологии



С.Л.Белопухов

2022 г.

**МЕТОДИЧЕСКИЕ УКАЗАНИЯ
ПО НАПИСАНИЮ
ВЫПУСКНОЙ КВАЛИФИКАЦИОННОЙ РАБОТЫ**


ФГОС ВО

Направление 05.04.04 - «Гидрометеорология»

Направленность «Гидрометеорологическое обеспечение растениеводства на
основе цифровых технологий»

Москва, 2022

Составители: Белолобцев А.И., д.с.-х.н., профессор
(ФИО, ученая степень, ученое звание)



«25» апреля 2022 г.

Рецензент: Лазарев Н.Н., д.с.-х.н., профессор
(ФИО, ученая степень, ученое звание)



(подпись)

«25» 04 2022 г.

Методические указания обсуждены на заседании кафедры
метеорологии и климатологии протокол № 130 от «25» апреля 2022 г.

Зав. кафедрой Белолобцев А.И., д.с.х.н., профессор
(ФИО, ученая степень, ученое звание)



(подпись)

«25» 04 2022 г.

Согласовано:

Председатель УМК института агrobiотехнологии

Лазарев Н.Н., д.с.х.н., профессор

(ФИО)

(подпись)



«26» апреля 2022 г.

СОДЕРЖАНИЕ

| № | | стр. |
|----------|--|-------------|
| | Аннотация | 4 |
| 1 | Внешние и внутренние требования | 5 |
| 2 | Компетенции обучающегося, формируемые в результате написания выпускной квалификационной работы | 5 |
| 3 | Структура ВКР и требования к ее содержанию | 12 |
| 4 | Порядок выполнения и представления в ГЭК ВКР | 32 |
| 5 | Порядок защиты ВКР | 34 |
| 6 | Критерии выставления оценок за ВКР | 36 |

АННОТАЦИЯ

Выпускная квалификационная работа (далее ВКР) в форме магистерской диссертации это самостоятельное научное исследование конкретной научной задачи по направлению 05.04.04 «Гидрометеорология», содержащее обобщенное изложение результатов и научных положений, выдвигаемых автором для публичной защиты, имеющее внутреннее единство и свидетельствующее о личном вкладе автора в науку и (или) практику.

Магистерская диссертация должна удовлетворять одному из следующих требований:

- содержать результаты, которые в совокупности решают конкретную научную и практическую задачу, имеющую значение для гидрометеорологии и природопользования, использование которых обеспечивает решение прикладных задач;
- содержать научно-обоснованные разработки в гидрометеорологии, использование которых обеспечивает решение прикладных задач;
- содержать новые теоретические и экспериментальные результаты, совокупность которых имеет существенное значение для развития в области гидрометеорологического обеспечения отраслей АПК.

В своей структуре ВКР отражает современные средства мониторинга атмосферы и гидросферы; влияние агрометеорологических условий на состояние и функционирование агрофитоценозов; процессы формирования урожая с.-х. культур; процессы почвообразования; итоги основных хозяйственных мероприятий и полевых работ в производстве растениеводческой продукции и др. Выпускная квалификационная работа предполагает разработку практических рекомендаций по совершенствованию гидрометеорологического обслуживания АПК с использованием инновационных методов, направленных на безопасное и рациональное использование земельных ресурсов, в зависимости от природно-ресурсного потенциала территорий.

1. Внешние и внутренние требования

Решением учебно-методической комиссии факультета и выпускающей кафедры выпускная квалификационная работа (далее ВКР) выполняется в форме магистерской диссертации.

Выпускная квалификационная работа представляет собой выполненную обучающимся (несколькими обучающимися совместно) работу, демонстрирующую уровень подготовленности выпускника к самостоятельной профессиональной деятельности.

ВКР в форме магистерской диссертации на соискание академической степени «магистр» – самостоятельное научное исследование конкретной научной задачи по направлению 05.04.04 «Гидрометеорология», содержащее обобщенное изложение результатов и научных положений, выдвигаемых автором для публичной защиты, имеющее внутреннее единство и свидетельствующее о личном вкладе автора в науку и (или) практику.

Магистерская диссертация должна удовлетворять одному из следующих требований:

- содержать результаты, которые в совокупности решают конкретную научную и практическую задачу, имеющую значение для гидрометеорологии и природопользования, использование которых обеспечивает решение прикладных задач;
- содержать научно-обоснованные разработки в гидрометеорологии, использование которых обеспечивает решение прикладных задач;
- содержать новые теоретические и экспериментальные результаты, совокупность которых имеет существенное значение для развития в области гидрометеорологического обеспечения отраслей АПК.

Итоговая оценка знаний и умений магистров проводится с помощью балльной оценки, применительно к ВКР - в виде защиты с оценкой.

2. Компетенции обучающегося, формируемые в результате написания выпускной квалификационной работы

ВКР направлена на формирование и закрепление у обучающихся профессиональных компетенций, знаний, умений и навыков, представленных в таблице 1.

| № п/п | Индекс компетенции | Содержание компетенции | Индикаторы компетенций | Подготовка к сдаче и сдача государственного экзамена | Защита выпускной квалификационной работы (магистерской диссертации), включая подготовку к процедуре защиты и процедуру защиты |
|-------|--------------------|--|--|--|---|
| 1 | УК-1 | Способен осуществлять критический анализ проблемных ситуаций на основе системного подхода, выработать стратегию действий | <p>УК-1.1 Определяет пробелы в информации, необходимой для решения проблемной ситуации, и проектирует процессы по их устранению</p> <p>УК-1.2 Разрабатывает и аргументирует стратегию решения проблемной ситуации на основе системного и междисциплинарных подходов</p> <p>УК-1.3 Использует логико-методологический инструментарий для критической оценки современных концепций философского и социального характера в своей предметной области</p> | + | + |
| 2 | УК-2 | Способен управлять проектом на всех этапах его жизненного цикла | УК-2.1 Формулирует на основе поставленной проблемы проектную задачу и способ ее решения через реализацию проектного управления | + | + |

| | | | | | |
|---|------|--|---|---|---|
| | | | <p>УК-2.2 Разрабатывает концепцию проекта в рамках обозначенной проблемы: формулирует цель, задачи, обосновывает актуальность, значимость, ожидаемые результаты и возможные сферы их применения</p> <p>УК-2.3 Осуществляет мониторинг хода реализации проекта, корректирует отклонения, вносит дополнительные изменения в план реализации проекта, уточняет зоны ответственности участников проекта</p> | | |
| 3 | УК-3 | Способен организовывать и руководить работой команды, вырабатывая командную стратегию для достижения поставленной цели | <p>УК-3.1 Вырабатывает стратегию сотрудничества и на ее основе организует отбор членов команды для достижения поставленной цели</p> <p>УК-3.2 Разрешает конфликты и противоречия при деловом общении на основе учета интересов всех сторон</p> <p>УК-3.3 Планирует командную работу, распределяет поручения и делегирует полномочия членам команды</p> | + | + |
| 4 | УК-4 | Способен применять современные коммуникативные технологии, в том числе на иностранном(ых) | УК-4.1 Устанавливает и развивает профессиональные контакты в соответствии с потребностями совместной деятельности, вклю- | + | + |

| | | | | | |
|---|------|--|---|---|---|
| | | языке(ах), для академического и профессионального взаимодействия | <p>чая обмен информацией и выработку единой стратегии взаимодействия</p> <p>УК-4.2 Представляет результаты академической и профессиональной деятельности на различных публичных мероприятиях, включая международные, выбирая наиболее подходящий формат</p> <p>УК-4.3 Аргументированно и конструктивно отстаивает свои позиции и идеи в академических и профессиональных дискуссиях, в том числе на иностранном языке</p> | | |
| 5 | УК-5 | Способен анализировать и учитывать разнообразие культур в процессе межкультурного взаимодействия | <p>УК-5.1 Анализирует важнейшие идеологические и ценностные системы, сформировавшиеся в ходе исторического развития; обосновывает актуальность их использования при социальном и профессиональном взаимодействии</p> <p>УК-5.2 Выстраивает социальное профессиональное взаимодействие с учетом особенностей основных форм научного и религиозного сознания, деловой и общей культуры представителей других этносов и конфессий, различных социальных групп</p> <p>УК-5.3 Обеспечивает создание недискриминационной среды взаимодействия при выполнении профессиональных задач</p> | + | + |

| | | | | | |
|---|-------|---|--|---|---|
| 6 | УК-6 | Способен определять и реализовывать приоритеты собственной деятельности и способы ее совершенствования на основе самооценки | УК-6.1 Оценивает свои ресурсы и их пределы (личностные, ситуативные, временные), оптимально их использует для успешного выполнения порученного задания | + | + |
| | | | УК-6.2 Определяет приоритеты профессионального роста и способы совершенствования собственной деятельности на основе самооценки по выбранным критериям | | |
| | | | УК-6.3 Выстраивает гибкую профессиональную траекторию, используя инструменты непрерывного образования, с учетом накопленного опыта профессиональной деятельности и динамично изменяющихся требований рынка труда | | |
| 7 | ОПК-1 | Способен использовать основы методологии научного познания, базовые знания в области математических и естественных наук при решении задач профессиональной деятельности в области гидрометеорологии | ОПК-1,1 Знает основные понятия и законы, владеет методологическими основами и подходами к решению теоретических проблем в области естественных наук, методы математического анализа и моделирования | + | + |

| | | | | | |
|---|-------|--|--|---|---|
| | | | <p>ОПК-1.2 Использует основные методы теоретического и экспериментального исследования объектов, систем и процессов при решении задач профессиональной деятельности в области гидрометеорологии</p> <p>ОПК-1.3 Владеет знаниями основ устойчивого развития, географии, геоэкологии, атмосферы, гидросферы и биосферы</p> | | |
| 8 | ОПК-2 | Способен проводить научные исследования объектов, систем и процессов в области гидрометеорологии, в том числе при решении проблем изменений климата, геоэкологии и охраны окружающей среды, а также разрабатывать прогнозы (погоды, состояния климата и гидрологических объектов) различной заблаговременности | <p>ОПК-2.1 знает навыки проведения научных экспериментов по заданной методике и анализа их результатов в области изменений климата</p> <p>ОПК-2.2 проводит научные исследования объектов, систем и процессов в области гидрометеорологии с применением теоретических основ и практического опыта</p> <p>ОПК-2.3 имеет навыки оценки и анализа проблемы изменений климата для принятия решений в области охраны окружающей среды и безопасного природопользования</p> | + | + |

| | | | | | |
|----|-------|--|--|---|---|
| 9 | ОПК-3 | Способен самостоятельно решать задачи профессиональной деятельности в области гидрометеорологии, интерпретировать результаты для практического использования потребителями различного профиля | ОПК-3.1 знание правовых основ экономических, экологических, социальных и других ограничений профессиональной деятельности в области гидрометеорологии | + | + |
| | | | ОПК-3.2 уметь применять навыки самостоятельной работы по обработке результатов различных наблюдений наземной метеорологической сети, аэрологической, гидрологической, актинометрической и др. сетей наблюдений | | |
| | | | ОПК-3.3 владеет методами мониторинга, прогнозирования и оценки экологической безопасности объектов | | |
| 10 | ОПК-4 | Способен решать исследовательские и прикладные задачи профессиональной деятельности и создавать технологические наукоемкие продукты с использованием информационно-коммуникационных технологий | ОПК-4.1 умеет решать стандартные задачи профессиональной деятельности на основе информационной и библиографической культуры с применением информационно-коммуникационных технологий | + | + |
| | | | ОПК-4.2 знает современные информационно-коммуникационные технологии и программные средства, в том числе отечественного производства при решении задач профессиональной деятельности | | |

| | | | | | |
|----|--------|--|---|---|---|
| | | | ОПК-4.3 владеет навыками решения исследовательских и прикладных задач профессиональной деятельности и создания технологических наукоемких продуктов с использованием информационно-коммуникационных технологий | | |
| 11 | ПКос-1 | Способен использовать цифровые методы наблюдений, обработки и интерпретации информации при проведении научных и производственных исследований, имеющих гидрометеорологическую направленность | <p>ПКос-1.1 знает и применяет цифровые методы наблюдений, статистической обработки и интерпретации результатов научных и производственных наблюдений гидрометеорологических процессов и рядов, формулирования выводов</p> <p>ПКос-1.2 умеет использовать современные средства компьютерной графики и текстовые процессоры, при подготовке отчетов о проведенных научных и производственных исследований</p> <p>ПКос-1.3 владеет навыками самостоятельной работы с научно-технической литературой, в том числе со специальной литературой по методам прикладной статистики и базами метеорологических и климатических данных, наставлениями и руководящими документами</p> | + | + |
| 12 | ПКос-2 | Способен использовать навыки самостоятельных экспедиционных, | ПКос-2.1 выполняет самостоятельные эксперименты в области гидрометеоро- | + | + |

| | | | | | |
|----|--------|---|---|---|---|
| | | <p>лабораторных, вычислительных исследований в области гидрометеорологии при решении научно-исследовательских задач с использованием цифровых технологий и платформенных решений</p> | <p>логии, проведения наблюдений и измерений, составления их описания и формулировки выводов с применением цифровых автоматических программных комплексов</p> | | |
| | | | <p>ПКос-2.2 знает передовые методы наблюдений и анализа гидрометеорологической информации при решении научно-исследовательских задач с использованием современной аппаратуры и вычислительных средств</p> | | |
| | | | <p>ПКос-2.3 готов эксплуатировать, развивать и модернизировать информационные и коммуникационные гидрометеорологические системы и технологии</p> | | |
| 13 | ПКос-3 | <p>способен разрабатывать физико-математические модели циркуляции атмосферы, гидрологических процессов вод суши и океана, а также методы гидрометеорологических расчетов и прогнозов различной заблаговременности</p> | <p>ПКос-3.1 знать принципы, определяющие разномасштабные процессы и явления в атмосфере, океане и водах суши, уметь применять методики и технологии анализа и прогнозирования их состояния</p> | + | + |
| | | | <p>ПКос-3.2 владеет методами статистической обработки и анализа данных наблюдений, используемых в метеорологии и климатологии, при разработке физико-математических моделей циркуляции атмосферы, гидрологических процессов вод суши и океана</p> | | |

| | | | | | |
|----|--------|--|--|---|---|
| | | | ПКос-3.3 знает методики и способы расчета специализированных агрометеорологических параметров и прогнозов с использованием общих климатических характеристик | | |
| 14 | ПКос-4 | Способен осуществлять гидрометеорологическое обеспечение и экологическую экспертизу при планировании, организации и строительстве хозяйственных объектов | ПКос-4.1 знает и умеет использовать нормативные документы при проведении гидрометеорологической экспертизы проектов, связанных с хозяйственным использованием объектов АПК. | + | + |
| | | | ПКос-4.2 владеет методами оценки влияния гидрометеорологических факторов на состояние окружающей среды, жизнедеятельность человека и отрасли хозяйства | | |
| | | | ПКос-4.3 владеет статистическими методами исследований, прогнозирования и оценки экологической безопасности при планировании, организации и строительстве хозяйственных объектов | | |

3. Структура ВКР и требования к ее содержанию

3.2.1 Структура ВКР, описание элементов и требования к разработке структурных элементов.

Выпускная квалификационная работа (магистерская диссертация) состоит из:

- текстовой части (пояснительной записки) – обязательной части ВКР;
- дополнительного материала (содержащего решение задач, установленных заданием) – необязательной части ВКР.

Дополнительный материал может быть представлен в виде графического материала (плакаты, чертежи, таблицы, графики, диаграммы и т.д. и печатные статьи по теме ВКР).

Объем пояснительной записки ВКР составляет 75-100 листов без приложения. Пояснительная записка выполняется и представляется на бумажном носителе. Список литературы включает не менее 75 источников, их них 25% на иностранном языке.

Пояснительная записка ВКР магистерской диссертации должна содержать следующие структурные элементы:

- титульный лист;
- задание на ВКР;
- аннотацию;
- перечень сокращений и условных обозначений;
- содержание;
- введение;
- основную часть;
- заключение (выводы);
- библиографический список; 9
- приложения (в случае необходимости).

В пояснительную записку ВКР вкладывается отзыв руководителя ВКР и рецензия.

Титульный лист ВКР. Титульный лист является первым листом ВКР. Переносы слов в надписях титульного листа не допускаются. Пример оформления титульного листа ВКР приведен в Приложении А.

Задание на ВКР. Задание на ВКР – структурный элемент ВКР, содержащий наименование выпускающей кафедры, фамилию и инициалы студента, дату выдачи задания, тему ВКР, исходные данные и краткое содержание ВКР, срок представления к защите, фамилии и инициалы руководителя(ей) и консультантов по специальным разделам (при их наличии). Задание подписывается руководителем(и), магистром и утверждается заведующим выпускающей кафедрой. Форма бланка задания приведена в приложении Б.

Аннотация. Аннотация – структурный элемент ВКР, дающий краткую характеристику ВКР с точки зрения содержания, назначения и новизны результатов работы. Аннотация является третьим листом пояснительной записки ВКР.

Перечень сокращений и условных обозначений. Перечень сокращений и условных обозначений – структурный элемент ВКР, дающий представление о вводимых автором работы сокращениях и условных обозначениях. Элемент является не обязательным и применяется только при наличии в пояснительной записке сокращений и условных обозначений.

Содержание. Содержание – структурный элемент ВКР, кратко описывающий структуру ВКР с номерами и наименованиями разделов, подразделов, а также перечислением всех приложений и указанием соответствующих страниц.

Введение и заключение. «Введение» и «заключение» – структурные элементы ВКР, требования к ним определяются методическими указаниями к выполнению ВКР по направлению 05.04.04 «Гидрометеорология».

Как правило, во введении следует обосновать актуальность избранной темы ВКР, раскрыть ее теоретическую и практическую значимость, сформулировать цель и задачи исследования. Основное назначение заключения/выводов – резюмировать содержание ВКР, подвести итоги проведенных исследований, соотнеся их с целью и задачами исследования, сформулированными во введении.

«Введение» и «Заключение» не включаются в общую нумерацию разделов и размещают на отдельных листах. Слова «Введение» и «Заключение» записывают посередине страницы с первой прописной буквы.

Основная часть. Основная часть – структурный элемент ВКР, требования к которому определяются заданием студенту к ВКР и методическими указаниями к выполнению ВКР по направлению 05.04.04 Гидрометеорология.

Библиографический список. Библиографический список – структурный элемент ВКР, который приводится в конце текста ВКР, представляющий список литературы, нормативно-технической и другой документации, использованной при составлении пояснительной записки ВКР. Библиографический список помещается на отдельном пронумерованном листе (листах) пояснительной записки, а сами источники записываются и нумеруются в порядке их упоминания в тексте. Источники должны иметь последовательные номера, отделяемые от текста точкой и пробелом. Оформление производится согласно **ГОСТ 7.1**.

При написании ВКР необходимо давать краткие внутритекстовые библиографические ссылки. Если делается ссылка на источник в целом, то необходимо после упоминания автора или авторского коллектива, а также после приведенной цитаты работы, указать в квадратных скобках номер этого источника в библиографическом списке. Например: *По мнению Ван Штраалена, существуют по крайней мере три случая, когда биоиндикация становится незаменимой* [7].

Допускается внутритекстовую библиографическую ссылку заключать в круглые скобки, с указанием авторов и года издания объекта ссылки. Например: (Чекерес, Черников, 2000).

Если ссылку приводят на конкретный фрагмент текста документа, внея указывают порядковый номер и страницы, на которых помещен объект ссылки. Сведения разделяют запятой, заключая в квадратные скобки. Например, [10, с. 81]. Допускается оправданное сокращение цитаты. В данном случае пропущенные слова заменяются многоточием.

Приложение. Приложение(я) является самостоятельной частью работы. В приложениях к ВКР помещают материал, дополняющий основной текст. Приложениями могут быть:

- графики, диаграммы;
- таблицы большого формата,
- статистические данные;
- формы бухгалтерской отчетности;
- фотографии, технические (процессуальные) документы и/или их фрагменты, а также тексты, которые по разным причинам не могут быть помещены в основной работе и т.д.

Каждое приложение следует начинать с новой страницы с указанием наверху посередине страницы слова "Приложение" и его обозначения. Приложение должно иметь заголовок, который записывают симметрично относительно текста с прописной буквы отдельной строкой.

Приложения обозначают заглавными буквами русского алфавита, начиная с А, за исключением букв Ё, З, Й, О, Ч, Ъ, Ы, Ь. Допускается использование для обозначения приложений арабских цифр. После слова "Приложение" следует буква (или цифра), обозначающая его последовательность.

Приложения, как правило, оформляют на листах формата А4. Допускается оформлять приложения на листах формата А3, А2, А1 по ГОСТ 2.301.

Приложения должны иметь общую с остальной частью документа сквозную нумерацию страниц.

Оформление текстового материала (ГОСТ 7.0.11 – 2011) и требования к структуре текста

1. ВКР должна быть выполнена печатным способом с использованием компьютера и принтера на одной стороне белой бумаги формата А 4 (210x297 мм).
2. Поля: с левой стороны - 25 мм; с правой - 10 мм; в верхней части - 20 мм; в нижней - 20 мм.

3. Тип шрифта: *Times New Roman Cyr*. Шрифт основного текста: обычный, размер 14 пт. Шрифт заголовков разделов (глав): полужирный, размер 16 пт. Шрифт заголовков подразделов: полужирный, размер 14 пт. Цвет шрифта должен быть черным. Межсимвольный интервал – обычный. Межстрочный интервал – полуторный. Абзацный отступ – 1,25 см.
4. Страницы должны быть пронумерованы. Порядковый номер ставится в **середине верхнего поля**. Первой страницей считается титульный лист, номер страницы на нем не проставляется.
5. Главы имеют **сквозную нумерацию** в пределах работы и обозначаются арабскими цифрами. **В конце заголовка точка не ставится**. Если заголовок состоит из двух предложений, их разделяют точкой. **Переносы слов в заголовках не допускаются**.
6. Номер подраздела (параграфа) включает номер раздела (главы) и порядковый номер подраздела (параграфа), разделенные точкой. Пример –1.1, 1.2 и т.д.
7. Главы работы по объему должны быть пропорциональными. Каждая глава начинается с новой страницы.
8. В работе необходимо чётко и логично излагать свои мысли, следует избегать повторений и отступлений от основной темы. Не следует загромождать текст длинными описательными материалами.
9. На последней странице ВКР ставятся дата окончания работы и подпись автора.
10. Законченную работу следует переплести в папку.

Опечатки, опiski и графические неточности, обнаруженные в процессе выполнения, допускается исправлять подчисткой или закрашиванием белой краской и нанесением в том же месте исправленного текста машинописным способом или черными чернилами. Помарки и следы не полностью удаленного прежнего текста не допускаются. Возможно наклеивание рисунков и фотографий.

1

Требования к изложению текста. Изложение содержания пояснительной записки должно быть кратким и четким. В тексте должны применяться научно-технические термины, обозначения и определения, установленные соответствующими стандартами или общепринятые в научно-технической литературе.

Условные буквенные обозначения величин, а также условные графические обозначения должны соответствовать требованиям государственных стандартов (это относится и к единицам измерения). Условные буквенные обозначения должны быть тождественными во всех разделах записки. Если в пояснительной записке принята особая системасокращения слов или наименований, то в ней должен быть приведен перечень принятых сокращений, который помещают перед «содержанием».

В тексте, за исключением формул, таблиц и рисунков, не допускается:

- применять математический знак минус (-) перед отрицательными значениям величин (следует писать слово «минус»);
- применять знак «Ø» для обозначения диаметра (следует писать слово «диаметр»). При указании размера или предельных отклонений диаметра на чертежах, помещенных в текстовом документе, перед размерным числом следует писать знак «Ø»;
- применять без числовых значений математические знаки, например:
 - (больше), < (меньше), =(равно), > (больше или равно), < (меньше или равно),
 - ≠ (не равно), а также № (номер), % (процент);
- применять индексы стандартов, технических условий без регистрационного номера.

Правила печатания знаков. Знаки препинания (точка, запятая, двоеточие, точка с запятой, многоточие, восклицательный и вопросительный знаки) от предшествующих слов пробелом не отделяют, а от последующих отделяют одним пробелом.

Дефис от предшествующих и последующих элементов не отделяют.

Тире от предшествующих и последующих элементов отделяют обязательно.

Кавычки и скобки не отбивают от заключенных в них элементов. Знаки препинания от кавычек и скобок не отбивают.

Знак № применяют только с относящимися к нему числами, между ними ставят пробел.

Знаки сноски (звездочки или цифры) в основном тексте печатают без пробела, а от текста сноски отделяют одним ударом (напр.: слово¹, ¹ Слово).

Знаки процента и промилле от чисел отбивают.

Знаки углового градуса, минуты, секунды, терции от предыдущих чисел не отделяют, а от последующих отделяют пробелом (напр.: 5° 17'').

Знак градуса температуры отделяется от числа, если за ним следует сокращенное обозначение шкалы (напр., 15 °С, но 15° Цельсия).

Числа и даты. Многозначные числа пишут арабскими цифрами и разбивают на классы (напр.: 13 692). Не разбивают четырехзначные числа и числа, обозначающие номера.

Числа должны быть отбиты от относящихся к ним наименований (напр.: 25 м). Числа с буквами в обозначениях не разбиваются (напр.: в пункте 2б). Числа и буквы, разделенные точкой, не имеют отбивки (напр.: 2.13.6).

Основные математические знаки перед числами в значении положительной или отрицательной величины, степени увеличения от чисел не отделяют (напр.: -15, ×20).

Для обозначения диапазона значений употребляют один из способов: многоточие, тире, знак ÷, либо предлоги от ... до По всему тексту следует придерживаться принципа единообразия.

Сложные существительные и прилагательные с числами в их составе рекомендуется писать в буквенно-цифровой форме (напр.: *150-летие, 30-градусный, 25-процентный*).

Стандартной формой написания дат является следующая: 20.03.93 г. Возможны и другие как цифровые, так и словесно-цифровые формы: *20.03.1993 г., 22 марта 1993 г., 1 сент. 1999 г.*

Все виды некалендарных лет (бюджетный, отчетный, учебный), т.е. начинающихся в одном году, а заканчивающихся в другом, пишут через косую черту: *В 1993/94 учебном году. Отчетный 1993/1994 год.*

Сокращения. Используемые сокращения должны соответствовать правилам грамматики, а также требованиям государственных стандартов.

Однотипные слова и словосочетания везде должны либо сокращаться, либо нет (напр.: *в 1919 году и XX веке* или *в 1919 г. и XX в.*; и *другие, то есть* или *и др., т.е.*).

Существует ряд общепринятых графических сокращений: Сокращения, употребляемые самостоятельно: *и др., и пр., и т.д., и т.п.* Употребляемые только при именах и фамилиях: *г-н, т., им., акад., д-р., доц., канд. физ.-мат. наук, ген., чл.-кор.* Например: *доц. Иванов И.И.*

Слова, сокращаемые только при географических названиях: *г., с., пос., обл., ул., просп.* Например: *в с. Н. Павловка, но: в нашем селе.*

Употребляемые при ссылках, в сочетании с цифрами или буквами: *гл. 5, п. 10, подп. 2а, разд. А, с. 54 – 598, рис. 8.1, т. 2, табл. 10 – 12, ч. 1.*

Употребляемые только при цифрах: *в., вв., г., гг., до н.э., г.н.э., тыс., млн., млрд., экз., к., р.* Например: *20 млн. р., 5 р. 20 к.*

Используемые в тексте сокращения поясняют в скобках после первого употребления сокращаемого понятия. Например: *... заканчивается этапом составления технического задания (ТЗ).*

1

В пояснительной записке следует применять стандартизованные единицы физических величин, их наименования и обозначения в соответствии с ГОСТ 8.417 или ГОСТ 8.430. В качестве обозначений предусмотрены буквенные обозначения и специальные знаки, напр.: *20.5 кг, 438 Дж/(кг/К), 36 °С.* При написании сложных единиц комбинировать буквенные обозначения и наименования не допускается. Наряду с единицами СИ, при необходимости, в скобках указывают единицы ранее применявшихся систем, разрешенных к применению.

Требования к оформлению формул. Формулы должны быть оформлены в редакторе формул *Equation Editor* и вставлены в документ как объект.

Размеры шрифта для формул:

– обычный – 14 пт;

- крупный индекс – 10 пт;
- мелкий индекс – 8 пт;
- крупный символ – 20 пт;
- мелкий символ – 14 пт.

Значения указанных символов и числовых коэффициентов, входящих в формулу, должны быть приведены непосредственно под формулой, причем каждый символ и его размерность пишутся с новой строки и в той последовательности, в которой они приведены в формуле. Первая строка расшифровки должна начинаться со слова «где» без двоеточия после него.

Пример:

Запасы продуктивной влаги в метровом слое почвы определяют по формуле:

$$W = 0,1 d h (V - K), \quad (3.1)$$

где W – запасы продуктивной влаги, мм;

d – плотность почвы ненарушенного сложения, г/см³;

h – толщина слоя почвы, для которой вычисляют запас воды, см;

V – влажность почвы, %;

K – коэффициент завядания, %.

Все формулы нумеруются арабскими цифрами, номер ставят с правой стороны листа на уровне формулы в круглых скобках. Номер формулы состоит из 2-х частей, разделенный точкой, например (3.1), первая часть выделена под номер раздела, вторая часть – номер формулы. Допускается нумерация формул в пределах пояснительной записки. При переносе формулы номер ставят напротив последней строки в край текста. Если формула помещена в рамку, номер помещают вне рамки против основной строки формулы.

Группа формул, объединенных фигурной скобкой ₁, имеет один номер, помещаемый точно против острия скобки.

При ссылке на формулу в тексте ее номер ставят в круглых скобках.

Например:

Из формулы (3.1) следует...

В конце формулы и в тексте перед ней знаки препинания ставят в соответствии с правилами пунктуации. Формулы, следующие одна за другой, отделяют запятой или точкой с запятой, которые ставят за формулами до их номера. Переносы формул со строки на строку осуществляются в первую очередь на знаках отношения (=; ≠; ≥; ≤ и т.п.), во вторую – на знаках сложения и вычитания, в третью – на знаке умножения в виде крестика. Знак следует повторить в начале второй строки. Все расчеты представляются в системе СИ.

Требования к оформлению иллюстраций. Иллюстрации, сопровождающие пояснительную записку, могут быть выполнены в виде

диаграмм, номограмм, графиков, чертежей, карт, фотоснимков и др. Указанный материал выполняется на формате А4, т.е. размеры иллюстраций не должны превышать формата страницы с учетом полей. Иллюстрации могут быть расположены по тексту пояснительной записки, а также даны в приложении. Сложные иллюстрации могут выполняться на листах формата А3 и больше со сгибом для размещения в пояснительной записке.

Все иллюстрации нумеруются в пределах текста арабскими цифрами (если их более одной). Нумерация рисунков может быть как сквозной, например, **Рис. 1**, так и индексационной (по главам пояснительной записки, например, **Рис. 3.1**). В тексте, где идет речь о теме, связанной с иллюстрацией, помещают ссылку либо в виде заключенного в круглые скобки выражения (**рис. 3.1**) либо в виде оборота типа «...как это видно на **рис. 3.1**».

Подпись к рисунку располагается под ним посередине строки. Слово «Рисунок» пишется полностью. В этом случае подпись должна выглядеть так: Рисунок 2 - Жизненные формы растений

Точка в конце названия не ставится.

При ссылках на иллюстрации следует писать «... в соответствии с рис. 2» при сквозной нумерации и «... в соответствии с рис. 1.2» при нумерации в пределах раздела.

Независимо от того, какая представлена иллюстрация - в виде схемы, графика, диаграммы - подпись всегда должна быть «Рисунок». Подписи типа «Схема 1.2», «Диagr. 1.5» не допускаются.

Схемы, графики, диаграммы (если они не внесены в приложения) должны размещаться сразу после ссылки на них в тексте курсовой работы/проекта. Допускается размещение иллюстраций через определенный промежуток текста в том случае, если размещение иллюстрации непосредственно после ссылки на нее приведет к разрыву и переносу ее на следующую страницу.

Если в тексте документа имеется иллюстрация, на которой изображены составные части изделия, то на этой иллюстрации должны быть указаны номера позиций этих составных частей в пределах данной иллюстрации, которые располагают в возрастающем порядке, за исключением повторяющихся позиций, а для электро- и радиоэлементов - позиционные обозначения, установленные в схемах данного изделия.

Исключение составляют электро- и радиоэлементы, являющиеся органами регулировки или настройки, для которых (кроме номера позиции) дополнительно указывают в подрисуночном тексте назначение каждой регулировки и настройки, позиционное обозначение и надписи на соответствующей планке или панели.

Допускается, при необходимости, номер, присвоенный составной части изделия на иллюстрации, сохранять в пределах документа.

Для схем расположения элементов конструкций и архитектурно-строительных чертежей зданий (сооружений) указывают марки элементов. При ссылке в тексте на отдельные элементы деталей (отверстия, пазы,

канавки, буртики и др.) их обозначают прописными буквами русского алфавита.

При оформлении графиков оси (абсцисс и ординат) вычерчиваются сплошными линиями. На концах координатных осей стрелок не ставят (рис.3.1). Числовые значения масштаба шкал осей координат пишут за пределами графика (левее оси ординат и ниже оси абсцисс). По осям координат должны быть указаны условные обозначения и размерности отложенных величин в принятых сокращениях. На графике следует писать только принятые в тексте условные буквенные обозначения. Надписи, относящиеся к кривым и точкам, оставляют только в тех случаях, когда их немного, и они являются краткими. Многословные надписи заменяют цифрами, а расшифровку приводят в подрисуночной подписи.

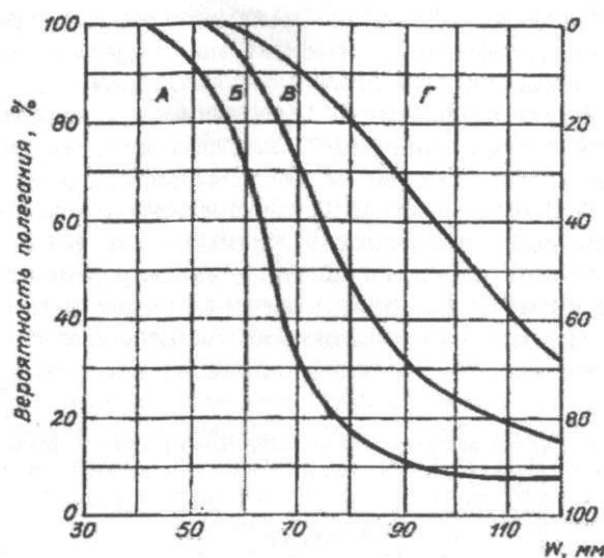


Рис. 3.1. Вероятность полегания посевов ячменя при различных запасах продуктивной влаги в слое почвы 0-50 см через декаду после наступления фазывыхода в трубку: А - отсутствие полегания, Б - слабое полегание, В - среднее полегание, Г - сильное полегание

1

Схемы выполняют без соблюдения масштаба и пространственного расположения.

Иллюстрации должны быть вставлены в текст одним из следующих способов:

- либо командами ВСТАВКА-РИСУНОК (используемые для вставки рисунков из коллекции, из других программ и файлов, со сканера, созданные кнопками на панели рисования, автофигуры, объекты *Word Art*, а так же диаграммы). При этом все иллюстрации, вставляемые как рисунок, должны быть преобразованы в формат графических файлов, поддерживаемых *Word*;
- либо командами ВСТАВКА-ОБЪЕКТ. При этом необходимо, чтобы объект, в котором создана вставляемая иллюстрация, поддерживался редактором *Word* стандартной конфигурации.

Требования к оформлению таблицы.

На все таблицы в тексте должны быть ссылки. Таблица должна располагаться непосредственно после текста, в котором она упоминается впервые, или на следующей странице.

Все таблицы нумеруются (нумерация сквозная, либо в пределах раздела – в последнем случае номер таблицы состоит из номера раздела и порядкового номера внутри раздела, разделенных точкой (*например*: Таблица 1.2)). Таблицы каждого приложения обозначают отдельной нумерацией арабскими цифрами с добавлением обозначения приложения (*например*: Приложение 2, табл. 2).

Название таблицы следует помещать над таблицей по центру, без абзацного отступа в одну строку с ее номером через тире (*например*: Таблица 1 – Аккумуляция углерода в продукции агроценозов за 1981-2015 гг.).

При переносе таблицы на следующую страницу название помещают только над первой частью. Над другими частями также слева пишут слово «Продолжение» или «Окончание» и указывают номер таблицы (*например*: Продолжение таблицы 1).

Таблицы, занимающие страницу и более, обычно помещают в приложение. Таблицу с большим количеством столбцов допускается размещать в альбомной ориентации. В таблице допускается применять размер шрифта 12, интервал 1,0.

Заголовки столбцов и строк таблицы следует писать с прописной буквы в единственном числе, а подзаголовки столбцов – со строчной буквы, если они составляют одно предложение с заголовком, или с прописной буквы, если они имеют самостоятельное значение. В конце заголовков и подзаголовков столбцов и строк точки не ставят.

Разделять заголовки и подзаголовки боковых столбцов диагональными линиями не допускается. Заголовки столбцов, как правило, записывают параллельно строкам таблицы, но при необходимости допускается их перпендикулярное расположение.

Горизонтальные и вертикальные линии, разграничивающие строки таблицы, допускается не проводить, если их отсутствие не затрудняет пользование таблицей. Но заголовок столбцов и строк таблицы должны быть отделены линией от остальной части таблицы.

При заимствовании таблиц из какого-либо источника, после нее оформляется сноска на источник в соответствии с требованиями к оформлению сносок.

Пример:

Таблица 1– Аккумуляция углерода в продукции агроценозов за 1981-2015 гг., тыс. т С·год⁻¹

| Ландшафтно-климатическая зона | га | ANP | BNP | NPP |
|-------------------------------|--------|--------|--------|--------|
| 1 | 2 | 3 | 4 | 5 |
| Лесостепь | 42054 | 84,52 | 61,85 | 146,37 |
| Степь | 150201 | 221,70 | 246,72 | 468,42 |

Продолжение таблицы 1

| 1 | 2 | 3 | 4 | 5 |
|-----------|--------|--------|--------|--------|
| Сухостепь | 52524 | 79,05 | 71,14 | 150,19 |
| Итого | 244779 | 385,27 | 379,71 | 764,98 |

Оформление библиографического списка (ГОСТ 7.1)

Оформление книг

с 1 автором

Орлов, Д.С. Химия почв / Д.С. Орлов. – М.: Изд-во МГУ, 1985. – 376 с.

с 2-3 авторами

Жуланова, В.Н. Агрочувства Тувы: свойства и особенности функционирования / В.Н. Жуланова, В.В. Чупрова. – Красноярск: Изд-во КрасГАУ, 2010. – 155 с.

с 4 и более авторами

Коробкин, М.В. Современная экономика / М.В. Коробкин [и др.] - СПб.: Питер, 2014.- 325 с.

Оформление учебников и учебных пособий

Наумов, В.Д. География почв. Почвы тропиков и субтропиков: учебник / В.Д. Наумов - М.: «ИНФРА-М», 2014. - 282 с.

Оформление учебников и учебных пособий под редакцией

Использование дистанционных методов исследования при проектировании адаптивно-ландшафтных систем земледелия: уч. пособие / И.Ю. Савин, В.И.Савич, Е.Ю. Прудникова, А.А. Устюжанин; под р₁ед.В.И. Кирюшина. - М.: Изд-во РГАУ-МСХА, 2014. - 180 с.

Для многотомных книг

Боков, А.Н. Экономика Т.2. Микроэкономика / А.Н. Боков. - М.: Норма, 2014. - 532 с.

Словари и энциклопедии

Ожегов, С. И. Толковый словарь русского языка / С. И. Ожегов, Н. Ю.

Шведова. - М.: Азбуковник, 2000. - 940 с.

Экономическая энциклопедия / Е. И. Александрова [и др.]. - М.: Экономика, 1999. - 1055 с.

Оформление статей из журналов и периодических сборников

1. Яковлев, П.А. Продуктивность яровых зерновых культур в условиях воздействия абиотических стрессовых факторов при обработке семян селеном, кремнием и цинком / П.А. Яковлев // Агротехнический вестник. – 2014. – № 4. – С. 38–40.

2. Krylova, V.V. Hypoxic stress and the transport systems of the peribacteroid membrane of bean root nodules / V.V. Krylova, S.F. Izmailov // Applied Biochemistry and Microbiology, 2011. - Vol. 47. - №1. - P.12-17.

3. Сергеев, В.С. Динамика минерального азота в черноземе выщелоченном под яровой пшеницей при различных приемах основной обработки почвы / В.С. Сергеев // Научное обеспечение устойчивого функционирования и развития АПК: материалы Всероссийской научно-практической конференции. – Уфа, 2009. – С. 58-62.

4. Shumakova, K.B., Burmistrova A.Yu. The development of rational drip irrigation schedule for growing nursery apple trees (*Malus domestica* Borkh.) in the Moscow region/ K.B. Shumakova, A.Yu. Burmistrova // European science and technology: materials of the IV international research and practice conference. Vol.

1. Publishing office Vela Verlag Waldkraiburg – Munich – Germany, 2013. - P. 452–458.

Диссертация

Жуланова, В.Н. Гумусное состояние почв и продуктивность агроценозов Тувы // В.Н. Жуланова. – Дисс. ... канд.биол.наук. Красноярск, 2005. – 150 с.

Автореферат диссертации

Козеичева Е.С. Влияние агрохимических свойств почв центрального нечерноземья на эффективность азотных удобрений: Автореф. дис. канд.биол. наук: 06.01.04 - М.: 2011. - 23с.

Описание нормативно-технических и технических документов

1. ГОСТ Р 7.0.5-2008 «Система стандартов по информации, библиотечному и издательскому делу. Библиографическая ссылка. Общие требования и правила составления» - Введ. 2009-01-01.— М.: Стандартинформ, 2008.— 23 с.

2. Пат. 2187888 Российская Федерация, МПК7 Н 04 В 1/38, Н 04 J 13/00. Приемопередающее устройство / Чугаева В. И.; заявитель и патентообладатель Воронеж. науч.-исслед. ин-т связи.— № 2000131736/09; заявл. 18.12.00; опубл. 20.08.02, Бюл. № 23 (II ч.).— 3 с.

Описание официальных изданий

Конституция Российской Федерации : принята всенародным голосованием 12 декабря 1993 года.— М.: Эксмо, 2013.— 63 с.

Депонированные научные работы

1. Крылов, А.В. Гетерофазная кристаллизация бромида серебра/ А.В. Крылов, В.В. Бабкин; Редкол. «Журн. прикладной химии». — Л., 1982. — 11 с. —

Деп. в ВИНТИ 24.03.82; № 1286-82.

2. Кузнецов, Ю.С. Изменение скорости звука в холодильных расплавах / Ю.С. Кузнецов; Моск. хим.-технол. ун-т. — М., 1982. — 10 с. — Деп. в ВИНТИ 27.05.82; № 2641.

Электронные ресурсы

1. Суров, В.В. Продуктивность звена полевого севооборота / В.В. Суров, О.В. Чухина // Молочнохозяйственный вестник. — 2012. — №4(8) [Электронный журнал]. — С.18-23. — Режим доступа: URL molochnoe.ru/journal.

2. Защита персональных данных пользователей и сотрудников библиотеки [Электронный ресурс]. — Режим доступа: <http://www.nbrkomi.ru>. — Заглавие с экрана. — (Дата обращения: 14.04.2014).

Оформление графических материалов

Графическая часть выполняется на одной стороне белой чертёжной бумаги в соответствии с требованиями ГОСТ 2.301-68 формата А1 (594x841). В обоснованных случаях для отдельных листов допускается применение других форматов.

Требования к оформлению графической части изложены в стандартах ЕСКД: ГОСТ 2.302-68* «Масштабы»; ГОСТ 2.303-68* «Линии»; ГОСТ 2.304-81* «Шрифты», ГОСТ 2.305-68** «Изображения – виды, разрезы, сечения» и т. д. Основная надпись на чертежах выполняется по ГОСТ 2.104-68*. Оформление основной надписи графической части выполняется в соответствии с ГОСТ Р 21.1101-2013 СПДС.

Чертежи ВКР выполняются в карандаше, туши или с применением ПК.

Чертежи должны быть оформлены в полном соответствии с государственными стандартами: «Единой системы конструкторской документации» (ЕСКД); «Системы проектной документации для строительства» (СПДС (ГОСТ 21)) и других нормативных документов. На каждом листе тонкими линиями отмечается внешняя рамка по размеру формата листа, причем вдоль короткой стороны слева оставляется поле шириной 25 мм для подшивки листа. В правом нижнем углу располагается основная подпись установленной формы, приложение Г.

Требования к лингвистическому оформлению ВКР

ВКР должна быть написана логически последовательно, литературным языком. Повторное употребление одного и того же слова, если это возможно, допустимо через 50 – 100 слов. Не должны употребляться как излишне пространственные и сложно построенные предложения, так и чрезмерно краткие лаконичные фразы, слабо между собой связанные, допускающие двойные толкования и т. д.

При написании ВКР не рекомендуется вести изложение от первого лица единственного числа: «я наблюдал», «я считаю», «по моему мнению» и т.д. Корректнее использовать местоимение «мы». Допускаются обороты с сохранением первого лица множественного числа, в которых исключается местоимение «мы», то есть фразы строятся с употреблением слов «наблюдаем», «устанавливаем», «имеем». Можно использовать выражения «на наш взгляд», «по нашему мнению», однако предпочтительнее выражать ту же мысль в безличной форме, например:

- *изучение педагогического опыта свидетельствует о том, что ...*,
- *на основе выполненного анализа можно утверждать ...*,
- *проведенные исследования подтвердили...;*
- *представляется целесообразным отметить;*
- *установлено, что;*
- *делается вывод о...;*
- *следует подчеркнуть, выделить;*
- *можно сделать вывод о том, что;*
- *необходимо рассмотреть, изучить, дополнить;*
- *в работе рассматриваются, анализируются...*

При написании ВКР необходимо пользоваться языком научного изложения. Здесь могут быть использованы следующие слова и выражения:

- для указания на последовательность развития мысли и временную соотнесенность:
 - *прежде всего, сначала, в первую очередь;*
 - *во – первых, во – вторых и т. д.;*
 - *затем, далее, в заключение, итак, наконец;*
 - *до сих пор, ранее, в предыдущих исследованиях, до настоящего времени;*
 - *в последние годы, десятилетия;*
- для сопоставления и противопоставления:
 - *однако, в то время как, тем не менее, но, вместе с тем;*
 - *как..., так и...;*
 - *с одной стороны..., с другой стороны, не только..., но и;*
 - *по сравнению, в отличие, в противоположность;*
- для указания на следствие, причинность:
 - *таким образом, следовательно, итак, в связи с этим;*
 - *отсюда следует, понятно, ясно;*
 - *это позволяет сделать вывод, заключение;*
 - *свидетельствует, говорит, дает возможность;*
 - *в результате;*
- для дополнения и уточнения:
 - *помимо этого, кроме того, также и, наряду с..., в частности;*
 - *главным образом, особенно, именно;*
- для иллюстрации сказанного:

- *например, так;*
- *проиллюстрируем сказанное следующим примером, приведем пример;*
- *подтверждением выше сказанного является;*
- *для ссылки на предыдущие высказывания, мнения, исследования и т.д.:*
 - *было установлено, рассмотрено, выявлено, проанализировано;*
 - *как говорилось, отмечалось, подчеркивалось;*
 - *аналогичный, подобный, идентичный анализ, результат;*
 - *по мнению X, как отмечает X, согласно теории X;*
- *для введения новой информации:*
 - *рассмотрим следующие случаи, дополнительные примеры;*
 - *перейдем к рассмотрению, анализу, описанию;*
 - *остановимся более детально на...;*
 - *следующим вопросом является...;*
 - *еще одним важнейшим аспектом изучаемой проблемы является...;*
- *для выражения логических связей между частями высказывания:*
 - *как показал анализ, как было сказано выше;*
 - *на основании полученных данных;*
 - *проведенное исследование позволяет сделать вывод;*
 - *резюмируя сказанное;*
 - *дальнейшие перспективы исследования связаны с....*

Письменная речь требует использования в тексте большого числа развернутых предложений, включающих придаточные предложения, причастные и деепричастные обороты. В связи с этим часто употребляются составные подчинительные союзы и клише:

- *поскольку, благодаря тому что, в соответствии с...;*
- *в связи, в результате;*
- *при условии, что, несмотря на...;*
- *наряду с..., в течение, в ходе, по мере.*

2

Необходимо определить основные понятия по теме исследования, чтобы использование их в тексте ВКР было однозначным. Это означает: то или иное понятие, которое разными учеными может трактоваться по-разному, должно во всем тексте данной работы от начала до конца иметь лишь одно, четко определенное автором ВКР.

В ВКР должно быть соблюдено единство стиля изложения, обеспечена орфографическая, синтаксическая и стилистическая грамотность в соответствии с нормами современного русского языка.

Требования к содержанию ВКР

Требования к содержанию ВКР по направлению 05.04.04 «Гидрометеорология».

Тематика выпускных квалификационных работ должна основываться на:

информации полевых и стационарных гидрометеорологических наблюдений с использованием современной вычислительной техники;

научных представлениях об особенностях развития растительного компонента и его отклике на воздействия природных факторов, как основы существования культурных растительных сообществ в различных географических и климатических зонах;

оценке и анализе агроэкосистем, как об антропогенно-измененном пространстве природной среды, в котором нарушается нормальное функционирование природных компонентов и их проявление;

реализации современных достижений в области гидрометеорологии и природопользования в условиях сельскохозяйственного производства;

анализе полученной информации, обобщении и систематизации результатов производственных работ с использованием современной техники оборудования.

За достоверность результатов, представленных в ВКР, несет ответственность магистр – автор выпускной работы.

Примерная тематика и порядок утверждения тем ВКР

Тема магистерской диссертации определяется выпускающей кафедрой в рамках направления научных исследований кафедры и доводится до каждого студента в начале первого семестра первого года обучения в виде списка тем, подписанного деканом факультета. Выбор темы студентом осуществляется с учетом актуальности, степени изученности проблемы, существующей практики её внедрения, возможности получения, сбора фактического материала, наличия доступной литературы, учёта места прохождения научно-исследовательской практики и личных интересов магистранта.

2

Закрепление темы магистерской диссертации утверждается приказом проректора по учебной работе по представлению декана факультета и заведующего выпускающей кафедрой и согласовании с учебно-методическим управлением. Ответственность за подготовку приказа в указанные сроки несет заведующий выпускающей кафедрой, декан.

Примерные темы ВКР определяется выпускающей кафедрой в рамках проводимых направлений научных исследований:

методы проведения комплексных гидрологических, метеорологических и агрометеорологических наблюдений и измерений с использованием современных технических средств, правила статистической обработки и анализа наблюдений;

пространственно-временные связи процессов продуктивности различных фитоценозов с погодой и климатом, с учетом принципов агроклиматического районирования и методов с.-х. оценки климата;

теоретические основы и методы инженерных гидрологических расчетов и прогнозов, пространственно-временные закономерности формирования элементов водного баланса и водных ресурсов;

способы предупреждения и защиты агроландшафтов от опасных гидрометеорологических (агрометеорологических) явлений;

методика, основные положения нормативных актов в области оценки и экспертизы нанесенного экономического ущерба сельскому, рыбному и лесному хозяйству в результате ЧС природного характера.

Изменение темы ВКР или руководителя разрешается в исключительных случаях по заявлению студента, согласованного с заведующим выпускающей кафедрой. Все изменения утверждаются приказом курирующего проректора.

Примерные темы ВКР представлены в таблице 3.

Таблица 3

Примерные темы ВКР

| Название темы |
|---|
| Влияние микроклимата на биометрические показатели и урожайность картофеля |
| Засушливые явления и их влияние на урожайность яровой пшеницы в Приволжском федеральном округе |
| Влияние агрометеорологических условий за период роста корня сахарной свеклы в ее конечную продуктивность |
| Оценка параметров микроклимата в посевах биоэнергетических культур и их роли в продукционных процессах |
| Мезоклиматическая оценка продуктивности озимой ржи в условиях Длительного полевого опыта ТСХА |
| Использование данных космического мониторинга для анализа пожарной обстановки на территориях различного масштаба |
| Влияние гидрометеорологических факторов на процессы водной эрозии в условиях Длительного полевого опыта ТСХА |
| Влияние мезо и микроклиматических условий на продуктивность мискантуса китайского и мискантуса гигантского |
| Динамика воздушных масс климатической области Чукотского АО |
| Влияние потепления зимних периодов на почвенно-деградационные процессы в центральном районе Нечерноземной зоны |
| Оптимизация сроков сева яровых зерновых культур в современных почвенно-климатических условиях Западной Сибири |
| Агрометеорологическая оценка возделывания ячменя на склоновых землях южных экспозиций центрального Нечерноземья |
| Изменение гидрометеорологических характеристик холодного периода на территории центрального региона России за 1950-2010 гг. |
| Оценка перезимовки озимых зерновых культур на северо-западе Московской области в условиях неустойчивых зимних периодов |
| Использование данных космического мониторинга для анализа пожарной обстановки в условиях глобального потепления |

| |
|--|
| Динамика и направленность изменений теплообеспеченности вегетационного периода в г. Москве за последние 130 лет |
| Использование аэрокосмических методов исследования в гидрометеорологии и их практическое применение в АПК |
| Изменение агроклиматических ресурсов Западной Сибири в условиях глобального потепления |
| Микроклиматические особенности функционирования агрофитоценозов в технологиях точного земледелия |
| Изменение агроклиматических характеристик периода вегетации на территории юго-восточной части Московской области за 1980-2013 гг. |
| Изменения динамики и структуры режима осадков г. Москвы в теплый и холодный период года |
| Оценка продуктивности сельскохозяйственных культур в зависимости от устойчивости термического режима холодного сезона на примере Длительного полевого опыта ТСХА |
| Оценка параметров микроклимата и его роли в продукционных процессах биоэнергетических культур в условиях Московской области. |
| Использование данных спутникового мониторинга для анализа паводковой обстановки. |
| Влияние гидрометеорологических факторов на процессы водной эрозии в Центральном Нечерноземье |
| Влияние засушливых явлений на урожайность яровой пшеницы в Приволжском федеральном округе. |

4 Порядок выполнения и представления в ГЭК ВКР

Выполнение ВКР осуществляется магистром в соответствии с заданием. Задание, конкретизирующее объем и содержание ВКР, выдается магистранту научным руководителем. При необходимости выпускнику для подготовки ВКР назначаются консультанты по отдельным разделам.

Руководителями ВКР должны быть педагогические работники Университета, имеющие ученую степень и (или) ученое звание. В случае если руководителем ВКР назначается старший преподаватель, не имеющий ученой степени и необходимого стажа педагогической работы, для руководства ВКР назначается также консультант, имеющий ученую степень и (или) ученое звание.

Руководителем ВКР может быть также работник из числа руководителей и работников организаций, деятельность которых связана с направленностью (профилем) реализуемой программы магистратуры, имеющий стаж работы в данной профессиональной области не менее 3 лет, без предъявления требований к наличию у него ученой степени и (или) ученого звания.

Научный руководитель магистра оказывает научную, методическую помощь, осуществляет контроль и вносит коррективы, дает рекомендации диссертанту для обеспечения высокого качества магистерской диссертации. Помощь

магистранту заключается в практическом содействии ему в выборе темы исследования, разработке рабочего плана (задания) магистерской диссертации, а так же:

- в определении списка необходимой литературы и других информационных источников;
- в консультировании по вопросам содержания магистерской диссертации;
- в выборе методологии и методики исследования;
- в осуществлении контроля:
 - за выполнением установленного календарного графика выполнения работы, своевременного отчета магистранта о ходе написания диссертации,
 - соблюдением корректности использования научной литературой, данных.

Сроки выполнения ВКР определяются учебным планом и графиком учебного процесса.

ВКР оформляется с соблюдением действующих стандартов на оформление соответствующих видов документации, требований и (или) методических указаний (требований) по выполнению ВКР магистерских диссертаций по направлению 05.04.04 «Гидрометеорология».

Объем, структура пояснительной записки по направлению 05.04.04 «Гидрометеорология» составляет 75-100 страниц (с 2-интервалом 1,5 пт и размером шрифта 14 Times New Roman).

Законченная ВКР передается магистром своему научному руководителю для написания отзыва научного руководителя, после этого, подписанная научным руководителем работа подлежит рецензированию.

Научный руководитель готовит отзыв на магистерскую диссертацию в котором отражаются:

- область науки, актуальность темы;
- конкретное личное участие автора в разработке положений и получении результатов, изложенных в диссертации, достоверность этих положений и результатов;
- степень новизны, научная и практическая значимость результатов исследования;
- экономическая и социальная значимость полученных результатов;
- апробация и использование основных положений и результатов работы.
- соответствие ВКР предъявляемым требованиям к данному виду работы, возможности присвоения квалификации и степени «магистра» и надписи на титульном листе работы «к защите» или «на доработку».

Рецензент на ВКР магистра назначается выпускающей кафедрой из числа научно-педагогических работников других кафедр университета, а

также из числа специалистов предприятий, организаций и учреждений сельскохозяйственного профиля. Рецензент магистерской диссертации должен иметь степень доктора или кандидата наук.

За рецензентом закрепляют, как правило, не более 10 рецензируемых работ. Рецензирование большего количества работ одним рецензентом допускается только с письменного разрешения декана факультета.

При необходимости выпускающая кафедра совместно с кафедрой, курирующей магистерскую программу, организует и проводит предварительную защиту ВКР в сроки, установленные графиком учебного процесса.

Допуск к защите ВКР осуществляет заведующий выпускающей кафедрой. Если заведующий кафедрой, исходя из содержания отзывов научного руководителя и рецензента, не считает возможным допустить магистра к защите ВКР, вопрос об этом должен рассматриваться на заседании учебно-методической комиссии факультета с участием научного руководителя и автора работы. Решение учебно-методической комиссии доводится до сведения деканата.

В ГЭК по защите магистерских диссертаций до начала защиты представляются следующие документы:

- Приказ проректора по организации и развитию учебной деятельности о допуске к защите магистров, выполнивших все требования учебного плана и программы магистратуры;
- ВКР магистра;
- Внешняя рецензия (другая кафедра) на магистерскую диссертацию с оценкой работы в 2-х экземплярах;
- Отзыв научного руководителя.

5 Порядок защиты ВКР

Процедура проведения государственных аттестационных испытаний определяется Порядком о государственной итоговой аттестации выпускников ФГБОУ ВО «Российский государственный аграрный университет – МСХА имени К.А. Тимирязева», которое доводится до сведения студентов всех форм получения образования не позднее, чем за полгода до начала государственной итоговой аттестации.

Обучающийся, не прошедший одно государственное аттестационное испытание по уважительной причине, допускается к сдаче следующего государственного аттестационного испытания.

Защита выпускной квалификационной работы является завершающим этапом государственной итоговой аттестации выпускника.

Организация утверждает составы комиссий не позднее чем за 1 месяц до даты начала государственной итоговой аттестации.

Работа комиссии проводится в сроки, предусмотренные учебным планом и календарным учебным графиком. Расписание работы ГЭК согласовывается председателем ГЭК не позднее, чем за 30 дней до начала работы.

Процедура защиты ВКР включает в себя:

- открытие заседания ГЭК (председатель излагает порядок защиты, принятия решения, оглашения результатов ГЭК);
- представление председателем (секретарем) ГЭК выпускника (фамилия, имя, отчество), темы, руководителя (научного руководителя);
- доклад выпускника;
- вопросы членов ГЭК (записываются в протокол);
- заслушивание отзыв руководителя (научного руководителя);
- заслушивание рецензии;
- заключительное слово выпускника (ответы на высказанные замечания).

В процессе защиты ВКР магистра для доклада по содержанию работы соискателю предоставляется не более 20 минут, для ответа на замечания рецензентов – не более 5 минут. Вопросы членов комиссии и присутствующих и ответы на них – не более 10 минут. Заключительное слово соискателя степени магистра – не более 5 минут. Продолжительность защиты одной работы, как правило, не должна превышать 35 минут.

2

Структура доклада магистра на защите:

1. Представление темы магистерской диссертации.
2. Актуальность проблемы.
3. Предмет, объект исследования.
4. Цель и задачи работы.
5. Методология исследования.
6. Краткая характеристика исследуемого объекта.
7. Результаты анализа исследуемой проблемы и выводы по ним.
8. Основные направления совершенствования. Перспективность развития направления, в том числе и возможность внедрения (мероприятия по внедрению) либо результаты внедрения.
9. Общие выводы.

Выпускник может по рекомендации кафедры представить дополнительно краткое содержание ВКР на одном из иностранных языков, которое оглашается на защите выпускной работы и может сопровождаться вопросами к студенту на этом языке.

6 Критерии выставления оценок за ВКР

Критерии выставления оценок (соответствия уровня подготовки выпускника требованиям ФГОС ВО на основе выполнения и защиты выпускником ВКР является суммарный балл оценки ГЭК.

Суммарный балл оценки ГЭК определяется как среднее арифметическое итоговых оценок членов ГЭК и рецензента. Указанный балл округляется до ближайшего целого значения. При значительных расхождениях в баллах между членами ГЭК оценка ВКР и ее защиты определяется в результате закрытого обсуждения на заседании ГЭК. При этом голос председателя ГЭК является решающим.

Итоговая оценка члена ГЭК определяется как среднее арифметическое из оценок показателей (представленных в таблице 4), выставяемых по принятой четырех балльной системе.

Таблица 4

| № п/п | Фамилия, имя, отчество выпускника | Показатели качества выпускной квалификационной работы, ее защиты и их оценки | | | | | | | | | | |
|-------|-----------------------------------|--|--|--|--|--|--|--|-----------------------------------|---|---|-----------------|
| | | Актуальность и реалистичность задачи | Оригинальность ВКР. Глубина и полнота решения поставленных задач | Взаимосвязь теоретического и практического материала | Уровень экономической эффективности предлагаемых решений | Уровень применения информационных технологий | Качество пояснительной записки и дополнительного материала | Качество подготовленного материала к презентации | Качество доклада на заседании ГЭК | Правильность и аргументированность ответов на вопросы | Эрудиция и знания в области профессиональной деятельности | Итоговая оценка |
| 1. | | | | | | | | | | | | |
| .. | | | | | | | | | | | | |
| | | | | | | | | | | | | |

При оценивании магистра по четырех балльной системе используют критерии, представленные в таблице 4.

Критерии выставления оценок при защите ВКР

| Оценка | Критерий оценки ВКР |
|----------------------------|---|
| «ОТЛИЧНО» | Глубокое и хорошо аргументированное обоснование темы; четкая формулировка и понимание изучаемой проблемы; широкое и правильное использование относящейся к теме литературы и примененных аналитических методов; проявлено умение выявлять недостатки использованных теорий и делать обобщения на основе отдельных деталей. Содержание исследования и ход защиты указывают на наличие навыков работы студента в данной области. Оформление работы хорошее с наличием расширенной библиографии. Отзыв научного руководителя и рецензия положительные. Защита диссертации показала повышенную профессиональную подготовленность магистранта и его склонность к научной работе. |
| «ХОРОШО» | Хорошо аргументированное обоснование темы; четкая формулировка и понимание изучаемой проблемы; использование ограниченного числа литературных источников, но достаточного для проведения исследования. Работа основана на среднем по глубине анализе изучаемой проблемы и при этом сделано незначительное число обобщений. Содержание исследования и ход защиты указывают на наличие практических навыков работы студента в данной области. Диссертация хорошо оформлена с наличием необходимой библиографии. Отзыв научного руководителя и рецензия положительные. Ход защиты диссертации показал достаточную научную и профессиональную подготовку магистранта. |
| «УДОВЛЕТВОРИТЕЛЬНО» | Достаточное обоснование выбранной темы, но отсутствует глубокое понимание рассматриваемой проблемы. В библиографии даны в основном ссылки на стандартные литературные источники. Научные труды, необходимые для всестороннего изучения проблемы, использованы в ограниченном объеме. Заметна нехватка компетентности студента в |


| | |
|------------------------------|---|
| | данной области знаний. Оформление диссертации с элементами небрежности. Отзыв научного руководителя и рецензия положительные, но с замечаниями. Защита диссертации показала удовлетворительную профессиональную подготовку студента, но ограниченную склонность к научной работе |
| «НЕУДОВЛЕТВОРИТЕЛЬНО» | Тема диссертации представлена в общем, виде. Ограниченное число использованных литературных источников. Шаблонное изложение материала. Наличие догматического подхода к использованным теориям и концепциям. Суждения по исследуемой проблеме не всегда компетентны. Неточности и неверные выводы по изучаемой литературе. Оформление диссертации с элементами заметных отступлений от принятых требований. Отзыв научного руководителя и рецензия с существенными замечаниями, но дают возможность публичной защиты диссертации. Во время защиты студентом проявлена ограниченная научная эрудиция |

При условии успешного прохождения всех установленных видов государственных аттестационных испытаний, входящих в государственную итоговую аттестацию, выпускнику присваивается квалификация «Магистр» и выдается документ об образовании и квалификации.

Диплом магистра с отличием выдается при следующих условиях: - все указанные в приложении к диплому оценки по дисциплинам, оценки за выполнение курсовых работ (проектов), за прохождение практик, за выполнение научных исследований, за факультативные дисциплины (за исключением оценок «зачтено») являются оценками «отлично» и «хорошо»; - все оценки по результатам государственной итоговой аттестации являются оценками - количество указанных в приложении к диплому оценок «отлично», включая оценки по результатам государственной итоговой аттестации, составляет не менее 75% от общего количества оценок, указанных в приложении к диплому.

Составитель

Заведующий выпускающей кафедрой
метеорологии и климатологии,
профессор



А.И. Белолобцев



МИНИСТЕРСТВО СЕЛЬСКОГО ХОЗЯЙСТВА РОССИЙСКОЙ ФЕДЕРАЦИИ
ФЕДЕРАЛЬНОЕ ГОСУДАРСТВЕННОЕ БЮДЖЕТНОЕ ОБРАЗОВАТЕЛЬНОЕ УЧРЕЖДЕНИЕ
ВЫСШЕГО ОБРАЗОВАНИЯ РОССИЙСКИЙ ГОСУДАРСТВЕННЫЙ АГРАРНЫЙ
УНИВЕРСИТЕТ – МСХА
имени К.А. ТИМИРЯЗЕВА

(ФГБОУ ВО РГАУ - МСХА имени К.А. Тимирязева)

Институт
Кафедра

Магистерская диссертация
(16 пт)¹

«_____»
название диссертации

по направлению 05.04.04 «Гидрометеорология»

Зав. выпускающей кафедрой

ФИО
(подпись, дата)

«Допустить к защите»

«___»_____20_ г.

Научный руководитель

ФИО
(подпись, дата)

Магистр

3
ФИО
(подпись, дата)

Рецензент

ФИО
(подпись, дата)

Нормоконтроль

ФИО
(подпись, дата)

Москва, 20_



МИНИСТЕРСТВО СЕЛЬСКОГО ХОЗЯЙСТВА РОССИЙСКОЙ ФЕДЕРАЦИИ ФЕДЕРАЛЬНОЕ ГОСУДАРСТВЕННОЕ БЮДЖЕТНОЕ ОБРАЗОВАТЕЛЬНОЕ УЧРЕЖДЕНИЕ ВЫСШЕГО ОБРАЗОВАНИЯ

РОССИЙСКИЙ ГОСУДАРСТВЕННЫЙ АГРАРНЫЙ УНИВЕРСИТЕТ – МСХА имени К.А. ТИМИРЯЗЕВА

(ФГБОУ ВО РГАУ - МСХА имени К.А. Тимирязева)

Институт _____
Кафедра _____

Утверждаю: _____

Зав. выпускающей кафедрой {ФИО}

« ____ » _____ 20__ г.

ЗАДАНИЕ

на магистерскую диссертацию

Магистр _____

Тема диссертации (утверждена приказом по университету от

« ____ » _____ 20__ г. № _____)

« _____ »
_____»

Срок сдачи ВКР « ____ » _____ 20__ г.

Исходные данные к работе _____

Перечень подлежащих разработке в работе вопросов:

_____ 3 _____

Перечень дополнительного материала _____

Дата выдачи задания « ____ » _____ 20__ г.

Руководитель (подпись, ФИО) _____

Задание принял к исполнению (подпись магистра) _____

« ____ » _____ 20__ г.

РЕЦЕНЗИЯ

на магистерскую диссертацию

Федерального государственного бюджетного образовательного учреждения
высшего образования «**Российский государственный аграрный универси-
тет – МСХА имени К.А. Тимирязева**»

Магистр _____

Кафедра _____

Институт _____

Представленная диссертация на тему:

содержит пояснительную записку на _____ листах и дополнительный
материал в виде

Диссертация по содержанию разделов, глубине их проработки и объему

(соответствует, не соответствует)

требованиям к выпускной квалификационной работе.

ОСНОВНЫЕ ДОСТОИНСТВА И НЕДОСТАТКИ ВКР

1 Актуальность, значимость темы в теоретическом и практическом плане

2 Краткая характеристика структуры диссертации

3 Достоинства диссертации, в которых проявились оригинальные выводы,
самостоятельность магистра, эрудиция, уровень теоретической подготовки,
знание литературы и т.д.

4 Недостатки диссертации (по содержанию и оформлению)

5 Особые замечания, пожелания и предложения

Диссертация отвечает предъявляемым к ней требованиям и заслуживает

_____ оценки,

(отличной, хорошей, удовлетворительной, не удовлетворительной)

а выпускник – присвоения степени _____ **МАГИСТР**

Рецензент

_____ (фамилия, имя, отчество, должность, место работы)

Дата: « ____ » _____ 20 ____ г.

Подпись: