


Документ подписан простой электронной подписью
Информация о владельце:
ФИО: Хохлова Елена Васильевна
Должность: Первый проректор-проректор по учебной работе
Дата подписания: 14.11.2025 15:31:39
Уникальный программный ключ:
ffa7ebcbdf3ee64e19f72e4c06ed7dc0d119cc0

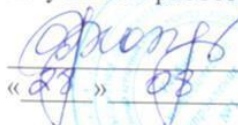


МИНИСТЕРСТВО СЕЛЬСКОГО ХОЗЯЙСТВА РОССИЙСКОЙ ФЕДЕРАЦИИ
ФЕДЕРАЛЬНОЕ ГОСУДАРСТВЕННОЕ БЮДЖЕТНОЕ ОБРАЗОВАТЕЛЬНОЕ УЧРЕЖДЕНИЕ ВЫСШЕГО ОБРАЗОВАНИЯ
РОССИЙСКИЙ ГОСУДАРСТВЕННЫЙ АГРАРНЫЙ УНИВЕРСИТЕТ –
МСХА имени К.А. ТИМИРЯЗЕВА
(ФГБОУ ВО РГАУ - МСХА имени К.А. Тимирязева)

Институт Агробиотехнологии
Кафедра Защиты растений

УТВЕРЖДАЮ:

Первый проректор - проректор
по учебной работе


« 23 » 03

Е.В. Хохлова
2025 г.



ПРОГРАММА
государственной итоговой аттестации
выпускников по направлению подготовки 35.03.04 – АГРОНОМИЯ

Направленность (профиль): «Защита растений и фитосанитарный контроль»
Квалификация – бакалавр

Москва 2025

Составители: Джалилов Ф.С.-У., д.б.н., профессор; Чебаненко С.И., к.с.-х.н., доцент

«24» 04 2025г.

Программа государственной итоговой аттестации выпускников по направлению подготовки 35.04.04 Агрономия, направленности (профилю) Защита и карантин растений обсуждена на расширенном заседании выпускающей кафедры защиты растений «24» 04 2025 года, протокол № 3.

Заведующий выпускающей кафедрой

 (Джалилов Ф.С.)
«24» 04 2025г.

Рецензент


 (Еланов С.И.)
«24» 04 2025г.

Согласовано:

И.о. директора института


 (Шитикова А.В.)
«28» 08 2025г.

Начальник отдела лицензирования
и аккредитации УМУ

 (Абрамчиков Е.Д.)
«28» 08 2025г.

Программа государственной итоговой аттестации выпускников по направлению подготовки 35.04.04 Агрономия, направленности (профилю) Защита и карантин растений, обсуждена на заседании учебно-методической комиссии института агробиотехнологии «28» 08 2025 года, протокол № 23.

Председатель учебно-методической
института

 (Шитикова А.В.)
«28» 08 2025г.

Содержание.....	3
1 Общие положения.....	4
Виды и объем государственной итоговой аттестации выпускников по направлению подготовки.....	4
Виды и задачи профессиональной деятельности выпускников.....	4
Виды деятельности выпускников:	4
Задачи профессиональной деятельности	4
Требования к результатам освоения программы бакалавриата, необходимые для выполнения профессиональных функций	4
Цель и задачи ГИА.....	14
Перечень основных учебных дисциплин (модулей) образовательной программы, выносимых на государственный экзамен	14
Порядок проведения экзамена.....	17
Проведение государственного экзамена	18
Использование учебников, пособий	19
Рекомендуемая литература	19
Критерии выставления оценок на государственном экзамене.....	20
3 Требования к выпускной квалификационной работе.....	21
Вид выпускной квалификационной работы.....	21
Структура ВКР и требования к ее содержанию.....	21
Структура ВКР, описание элементов и требования к разработке структурных элементов.....	21
Требования к содержанию ВКР	31
Примерная тематика и порядок утверждения тем ВКР	31
Порядок выполнения и представления в ГЭК ВКР	32
Порядок защиты ВКР.....	34
Критерии выставления оценок за ВКР	35
Приложение А	38
Приложение Б.....	39
Приложение В.....	40

1. Общие положения

Виды и объем государственной итоговой аттестации выпускников по направлению подготовки

Федеральным государственным образовательным стандартом высшего образования по направлению подготовки 35.03.04 Агрономия утвержденным Минобрнауки России «26» июля 2017 г. (регистрационный № 699) предусмотрена государственная итоговая аттестация выпускников в виде:

- государственного экзамена;
- защиты выпускной квалификационной работы.

Объем государственной итоговой аттестации по направлению подготовки 35.03.04 Агрономия направленность *Защита растений и фитосанитарный контроль* составляет 9 зачетных единиц (час.), из них:

- на подготовку к сдаче и сдача государственного экзамена – 3 зачетных единиц (час.), в т.ч. в контактной форме – 2,5 часа, в форме самостоятельной работы – 105,5 часа;
- на защиту выпускной квалификационной работы, включая подготовку к процедуре защиты и процедуру защиты – 17,5 зачетных единиц, в т.ч. в контактной форме – 17,5 часов, в форме самостоятельной работы – 198,5 часов.

Год начала подготовки: 2025

Виды и задачи профессиональной деятельности выпускников

Виды деятельности выпускников:

Основной профессиональной образовательной программой по направлению 35.03.04 Агрономия направленность *Защита растений и фитосанитарный контроль* предусматривается подготовка выпускников к следующим видам профессиональной деятельности:

- 13 Сельское хозяйство
- 13.017 Агроном

Задачи профессиональной деятельности

Производственно-технологический тип задач:

Разработка экологически обоснованной интегрированной системы защиты растений с учетом прогноза развития вредных объектов и фактического фитосанитарного состояния посевов для предотвращения потерь урожая от болезней, вредителей и сорняков.

Разработка агротехнических мероприятий по улучшению фитосанитарного состояния посевов.

Разработка технологий уборки сельскохозяйственных культур, послеуборочной доработки сельскохозяйственной продукции и закладки ее на хранение, обеспечивающих сохранность урожая.

Подготовка технологических карт возделывания сельскохозяйственных культур на основе разработанных технологий для организации рабочих процессов.

Общий контроль реализации технологического процесса производства продукции растениеводства в соответствии с разработанными технологиями возделывания сельскохозяйственных культур.

Требования к результатам освоения программы бакалавриата, необходимые для выполнения профессиональных функций.

Таблица 1. – Требования к результатам освоения программы

Индекс компетенции	Содержание компетенции	Подготовка к сдаче и сдача государственного экзамена	Защита выпускной квалификационной работы, включая подготовку к процедуре защиты и процедуру защиты
УК-1	<p>Способен осуществлять поиск, критический анализ и синтез информации, применять системный подход для решения поставленных задач</p> <p>УК-1.1 Анализирует задачу, выделяя ее базовые составляющие, осуществляет декомпозицию задачи</p> <p>УК-1.2 Находит и критически анализирует информацию, необходимую для решения поставленной задачи.</p> <p>УК-1.3 Рассматривает возможные варианты решения задачи, оценивая их достоинства и недостатки</p> <p>УК-1.4 Грамотно, логично, аргументировано формирует собственные суждения и оценки. Отличает факты от мнений, интерпретаций, оценок и т.д. в рассуждениях других участников деятельности</p> <p>УК-1.5 Определяет и оценивает последствия возможных решений задачи</p>	+	+
УК-2	<p>Способен определять круг задач в рамках поставленной цели и выбирать оптимальные способы их решения, исходя из действующих правовых норм, имеющихся ресурсов и ограничений</p> <p>УК-2.1 Формулирует в рамках поставленной цели проекта совокупность взаимосвязанных задач, обеспечивающих ее достижение. Определяет ожидаемые результаты решения выделенных задач</p> <p>УК-2.2 Проектирует решение конкретной задачи проекта, выбирая оптимальный способ ее решения, исходя из действующих правовых норм и имеющихся ресурсов и ограничений</p> <p>УК-2.3 Решает конкретные задачи проекта заявленного качества и за установленное время</p> <p>УК-2.4 Публично представляет результаты решения конкретной задачи проекта</p>	+	+

УК-3	<p>Способен осуществлять социальное взаимодействие и реализовывать свою роль в команде</p> <p>УК-3.1 Понимает эффективность использования стратегии сотрудничества для достижения поставленной цели, определяет свою роль в команде</p> <p>УК-3.2 Понимает особенности поведения выделенных групп людей, с которыми работает/взаимодействует, учитывает их в своей деятельности (выбор категорий групп людей осуществляется образовательной организацией в зависимости от целей подготовки – по возрастным особенностям, по этническому или религиозному признаку, социально незащищенные слои населения и т.п.).</p> <p>УК-3.3 Предвидит результаты (последствия) личных действий и планирует последовательность шагов для достижения заданного результата</p> <p>УК-3.4 Эффективно взаимодействует с другими членами команды, в т.ч. участвует в обмене информацией, знаниями и опытом, и презентации результатов работы команды</p>	+	+
УК-4	<p>Способен осуществлять деловую коммуникацию в устной и письменной формах на государственном языке Российской Федерации и иностранном(ых) языке(ах)</p> <p>УК-4.1 Выбирает на государственном и иностранном (-ых) языках коммуникативно приемлемые стиль делового общения, вербальные и невербальные средства взаимодействия с партнерами.</p> <p>УК-4.2 Использует информационно-коммуникационные технологии при поиске необходимой информации в процессе решения стандартных коммуникативных задач на государственном и иностранном (-ых) языках</p> <p>УК-4.3 Ведет деловую переписку, учитывая особенности стилистики официальных и неофициальных писем, социо- культурные различия в форме- те корреспонденции на государственном и иностранном (-ых) языках.</p> <p>УК-4.4 Демонстрирует интегративные умения использовать диалогическое общение для сотрудничества в академической коммуникации общения: внимательно слушая и пытаясь понять суть идей других, даже если они противоречат собственным воззрениям; уважая высказывания других, как в плане содержания, так и в плане формы; критикуя аргументировано и конструктивно, не задевая чувств других; адаптируя речь и язык жестов к ситуациям взаимодействия.</p> <p>УК-4.5 Демонстрирует умение выполнять перевод профессиональных текстов с иностранного (-ых) на государственный язык и</p>	+	+

	обратно		
УК-5	<p>Способен воспринимать межкультурное разнообразие общества в социально-историческом, этическом и философском контекстах</p> <p>УК-5.1 Находит и использует необходимую для саморазвития и взаимодействия с другими информацию о культурных особенностях и традициях различных социальных групп.</p> <p>УК-5.2 Демонстрирует уважительное отношение к историческому наследию и социокультурным традициям различных социальных групп, опирающееся на знание этапов исторического развития России (включая основные события, основных исторических деятелей) в контексте мировой истории и ряда культурных традиций мира (в зависимости от среды и задач образования), включая мировые религии, философские и этические учения.</p> <p>УК-5.3 Умеет недискриминационно и конструктивно взаимодействовать с людьми с учетом их социокультурных особенностей в целях успешного выполнения профессиональных задач и усиления социальной интеграции.</p>	+	+
УК-6	<p>Способен управлять своим временем, выстраивать и реализовывать траекторию саморазвития на основе принципов образования в течение всей жизни</p> <p>УК-6.1 Применяет знание о своих ресурсах и их пределах (личностных, ситуативных, временных и т.д.), для успешного выполнения порученной работы.</p> <p>УК-6.2 Понимает важность планирования перспективных целей собственной деятельности с учетом условий, средств, личностных возможностей, этапов карьерного роста, временной перспективы развития деятельности и требований рынка труда.</p> <p>УК-6.3 Реализует намеченные цели деятельности с учетом условий, средств, личностных возможностей, этапов карьерного роста, временной перспективы развития деятельности и требований рынка труда.</p> <p>УК-6.4 Критически оценивает эффективность использования времени и других ресурсов при решении поставленных задач, а также относительно полученного результата.</p> <p>УК-6.5 Демонстрирует интерес к учебе и использует предоставляемые возможности для приобретения новых знаний и навыков</p>	+	+

УК-7	<p>Способен поддерживать должный уровень физической подготовленности для обеспечения полноценной социальной и профессиональной деятельности</p> <p>УК-7.1 Поддерживает должный уровень физической подготовленности для обеспечения полноценной социальной и профессиональной деятельности и соблюдает нормы здорового образа жизни</p> <p>УК-7.2 Использует основы физической культуры для осознанного выбора здоровые сберегающих технологий с учетом внутренних и внешних условий реализации конкретной профессиональной деятельности</p>		<p>+</p> <p>+</p>
УК-8	<p>Способен создавать и поддерживать безопасные условия жизнедеятельности, в том числе при возникновении чрезвычайных ситуаций</p> <p>УК-8.1 Обеспечивает безопасные и/или комфортные условия труда на рабочем месте, в т.ч. с помощью средств защиты.</p> <p>УК-8.2 Выявляет и устраняет проблемы, связанные с нарушениями техники безопасности на рабочем месте.</p> <p>УК-8.3 Осуществляет действия по предотвращению возникновения чрезвычайных ситуаций (природного и техногенного происхождения) на рабочем месте, в т.ч. с помощью средств защиты.</p> <p>УК-8.4 Принимает участие в спасательных и неотложных аварийно-восстановительных мероприятиях в случае возникновения чрезвычайных ситуаций.</p>		<p>+</p> <p>+</p> <p>+</p> <p>+</p> <p>+</p>
УК - 9	<p>Способен принимать обоснованные экономические решения в различных областях жизнедеятельности</p> <p>УК-9.1 Обладает базовыми знаниями об основных законах и закономерностях функционирования экономики; основах экономической теории, необходимых для решения профессиональных и социальных задач</p> <p>УК-9.2 Применяет экономические знания при выполнении практических задач; принимает обоснованные экономические решения в различных областях жизнедеятельности</p> <p>УК-9.3 Использует основные положения и методы экономических наук при решении социальных и профессиональных задач</p>	+	<p>+</p> <p>+</p> <p>+</p> <p>+</p>
УК - 10	<p>Способен формировать нетерпимое отношение к проявлениям экстремизма, терроризма, коррупционному поведению и противодействовать им в профессиональной деятельности</p> <p>УК-10.1 Обладает базовыми знаниями о действующих правовых нормах, обеспечивающих борьбу с современными</p>		<p>+</p> <p>+</p>

	<p>угрозами национальной безопасности в профессиональной деятельности</p> <p>УК-10.2 Осуществляет социальную и профессиональную деятельность на основе развитого правосознания, сформированной гражданской позиции и нетерпимого отношения к проявлениям экстремизма, терроризма, коррупционному поведению</p> <p>УК-10.3 Владеет правилами общественного взаимодействия на основе нетерпимого отношения к проявлениям угроз национальной безопасности</p>		<p>+</p> <p>+</p>
Обще-профессиональные компетенции			
ОПК-1	<p>Способен решать типовые задачи профессиональной деятельности на основе знаний основных законов математических и естественных наук с применением информационно-коммуникационных технологий</p> <p>ОПК-1.1 Демонстрирует знание основных законов математических, естественно научных и обще профессиональных дисциплин, необходимых для решения типовых задач в области агрономии</p> <p>ОПК-1.2 Использует знания основных законов математических и естественных наук для решения стандартных задач в агрономии</p> <p>ОПК-1.3 Применяет информационно-коммуникационные технологии в решении типовых задач в области агрономии</p>		<p>+</p> <p>+</p> <p>+</p>
ПК-2	<p>Способен использовать нормативные правовые акты и оформлять специальную документацию в профессиональной деятельности</p> <p>ОПК-2.1 Владеет методами поиска и анализа нормативных правовых документов, регламентирующих различные аспекты профессиональной деятельности в области сельского хозяйства</p> <p>ОПК-2.2 Соблюдает требования природоохранного законодательства Российской Федерации при производстве продукции растениеводства</p> <p>ОПК-2.3 Использует нормативные правовые документы, нормы и регламенты проведения работ в области растениеводства</p> <p>ОПК-2.4 Оформляет специальные документы для осуществления производства, переработки и хранения продукции растениеводства</p> <p>ОПК-2.5 Ведет учетно-отчетную документацию по производству растениеводческой продукции, книгу истории полей, в том числе в электронном виде</p>	<p>+</p> <p>+</p> <p>+</p> <p>+</p> <p>+</p> <p>+</p>	<p>+</p> <p>+</p> <p>+</p> <p>+</p> <p>+</p> <p>+</p>

ОПК-3	Способен создавать и поддерживать безопасные условия выполнения производственных процессов ОПК-3.1 Владеет методами поиска и анализа нормативных правовых документов, регламентирующих вопросы охраны труда в сельском хозяйстве ОПК-3.2 Выявляет и устраняет проблемы, нарушающие безопасность выполнения производственных процессов ОПК-3.3 Проводит профилактические мероприятия по предупреждению производственного травматизма и профессиональных заболеваний	+	+
ОПК-4	Способен реализовывать со- временные технологии и обосновывать их применение в профессиональной деятельности ОПК-4.1 Использует материалы почвенных и агрохимических исследований, прогнозы развития вредителей и болезней, справочные материалы для разработки элементов системы земледелия и технологий возделывания сельскохозяйственных культур ОПК-4.2 Обосновывает элементы системы земледелия и технологии возделывания сельскохозяйственных культур применительно к почвенно-климатическим условиям с учетом агроландшафтной характеристики		+
ОПК-5	Способен к участию в проведении экспериментальных исследований в профессиональной деятельности ОПК-5.1 Под руководством специалиста более высокой квалификации участвует в проведении экспериментальных исследований в области агрономии ОПК-5.2 Использует классические и современные методы исследования в агрономии		+
ОПК-6	Способен использовать базовые знания экономики и определять экономическую эффективность в профессиональной деятельности ОПК-6.1 Демонстрирует базовые знания экономики в сфере сельскохозяйственного производства ОПК-6.2 Определяет экономическую эффективность применения технологических приемов, внесения удобрений, использования средств защиты растений, новых сортов при возделывании сельскохозяйственных культур		+
ОПК-7	Способен понимать принципы работы современных информационных технологий и использовать их для решения задач профессиональной деятельности ОПК-7.1 Обладает базовыми знаниями о современных информационных технологиях и принципах их работы для решения задач профессиональной деятельности		+

	ОПК-7.2 Осуществляет поиск, анализ и отбор современных ИТ, с учетом принципов их работы, необходимых для решения задач профессиональной деятельности ОПК-7.3 Применяет современные информационных технологий при решении задач профессиональной деятельности		+
Тип задач профессиональной деятельности: производственно-технологический			
ПКос-1	Способен осуществить сбор информации, необходимой для разработки систем защиты растений при возделывании сельскохозяйственных культур, в том числе с использованием цифровых средств и технологий ПКос-1.1 Владеет методами поиска и анализа информации о системах защиты растений и технологиях возделывания сельскохозяйственных культур; применяет цифровые средства и технологии ПКос -1.2 Критически анализирует информацию и выделяет наиболее перспективные системы защиты растений и технологии возделывания сельскохозяйственных культур для конкретных условий хозяйствования		+
ПКос-2	Способен разработать экологически обоснованные интегрированные системы защиты растений и агротехнические мероприятия по улучшению фитосанитарного состояния посевов ПКос-2.1 Выбирает оптимальные виды, нормы и сроки использования химических и биологических средств защиты растений для эффективной борьбы с сорной растительностью, вредителями и болезнями ПКос -2.2 Учитывает экономические пороги вредоносности при обосновании необходимости применения пестицидов ПКос -2.3 Использует энтомофаги и акарифаги в рамках биологической защиты растений ПКос -2.4 Реализует меры по обеспечению карантинной фитосанитарной безопасности в соответствии с законодательством Российской Федерации в области фитосанитарной безопасности ПКос -2.5 Подбирает средства и механизмы для реализации карантинных мер		+
ПКос-3	Способен определять общую потребность в семенном и посадочном материале, удобрениях и пестицидах ПКос -3.1 Определяет общую потребность в+ удобрениях ПКос -3.2 Определяет общую потребность в+ пестицидах		+

ПКос-4	Способен проводить фитосанитарный мониторинг и разработать на его основе системы применения методов и средств защиты растений ПКос – 4.1 Выбирает оптимальные сочетания методов и средства защиты растений на основе данных фитосанитарного мониторинга, фаз развития культур и планируемой урожайности ПКос – 4.2 Обосновывает применение приемов и методов защиты растений в соответствии с технологией выращивания культуры, ее продуктивность, рассчитывает кратность и дозы средств защиты растений ПКос – 4.3 Составляет план-схему научно-обоснованных, экологически малоопасных защитных мероприятий с.х культур в агроценозе с применением пестицидов и биопрепаратов	+	+
ПКос-5	Способен определять общую потребность в семенном и посадочном материале, удобрениях и пестицидах		+
	ПКос – 5.1 Определяет общую потребность в удобрениях ПКос – 5.2 Определяет общую потребность в пестицидах и ядохимикатах		+
ПКос-6	Способен разработать системы применения удобрений с учетом свойств почвы и биологических особенностей растений		+
	ПКос – 6.1 Выбирает оптимальные виды удобрений под сельскохозяйственные культуры с учетом биологических особенностей культур и почвенно-климатических условий ПКос – 6.2 Рассчитывает дозы удобрений в действующем веществе и физической массе) под планируемую урожайность сельскохозяйственных культур с использованием общепринятых методов ПКос – 6.3 Составляет план распределения удобрений в севообороте с соблюдением научно-обоснованных принципов применения удобрений и требований экологической безопасности		+

Цель и задачи ГИА

Целью государственной итоговой аттестации является установление уровня подготовки студентов-выпускников Университета к выполнению профессиональных задач и соответствия их подготовки требованиям Федерального государственного образовательного стандарта высшего образования.

Задачами Государственной итоговой аттестации являются:

- выявление реализации требований Федерального государственного образовательного стандарта высшего образования по направлению подготовки 35.03.04 Агрономия по направленности *Защита растений и фитосанитарный контроль*;
- установление уровня подготовки выпускников к самостоятельной деятельности в профессиональных областях сельского хозяйства;
- проверка сформированности и освоенности у выпускников профессиональных компетенций;

- выявление степени использования наиболее значимых профессиональных компетенций и необходимых для них знаний и умений;
- проверка готовности выпускника к выполнению видов деятельности, предусмотренных ФГОС ВО.

Требования к выпускнику, проверяемые в ходе государственного экзамена
Перечень основных учебных дисциплин (модулей) образовательной программы, выносимых на государственный экзамен

На государственный экзамен выносятся следующий перечень вопросов: Б1.О.28 Растениеводство;

Б1.О.29 Земледелие;

Б1.О.32 Интегрированная защита растений;

Б1.В.01.06 Фитосанитарный мониторинг и прогноз развития и распространения вредных организмов

Студенты обеспечиваются списком вопросов, выносимых на государственный экзамен, и рекомендации обучающимся по подготовке к государственному экзамену, в том числе перечень рекомендуемой литературы для подготовки к государственному экзамену.

Дисциплина 1(Земледелие Б1.О.29)

1. Виды плодородия почвы и их воспроизводство в интенсивном земледелии.
2. Агрофизические факторы плодородия почвы и способы их регулирования.
3. Биологические факторы плодородия почвы и способы их регулирования.
4. Агрохимические факторы плодородия почвы и способы их регулирования.
5. Факторы жизни растений и их регулирование в земледелии.
6. Пути решения проблемы обогащения почвы органическим веществом в современном земледелии.
7. Роль и использование законов земледелия в сельскохозяйственном производстве.
8. Причины чередования культур в севооборотах.
9. Классификация севооборотов. Типы и виды севооборотов.
10. Характеристика сельскохозяйственных культур как предшественников.
11. Классификация и использование чистых и занятых паров в различных зонах России.
12. Основные звенья севооборотов в разных почвенно-климатических зонах России.
13. Почвозащитные севообороты. Оценка полевых культур с точки зрения противоэрозионного эффекта.
14. Современное определение и направления биологизации и экологизации земледелия.
15. Классификация сорняков и их биологические особенности.
16. Классификация методов борьбы с сорняками и их характеристика.
17. Организационные методы борьбы с сорняками.
18. Химические методы борьбы с сорняками. Их преимущества и недостатки.
19. Механические методы борьбы с малолетними и многолетними сорными растениями.
20. Основные задачи обработки почвы в современном земледелии.
21. Приемы основной обработки почвы и их агротехническое значение.
22. Предпосевная обработка почвы, направления её развития в современном земледелии.
23. Ресурсосберегающая обработка почвы, направления ее развития в современном земледелии.
24. Безотвальная обработка почвы. Условия ее применения, преимущества и недостатки.

25. Агротехнические основы защиты пахотных почв от водной эрозии и дефляции.
26. Особенности систем земледелия степных районов Российской Федерации.
27. Особенности систем земледелия Нечерноземной зоны России.
28. Виды эрозии и причины её возникновения.
29. Перечислите основные звенья систем земледелия и дайте их характеристику.
30. Раскройте сущность и перспективы точного земледелия.

Дисциплина 2 (Растениеводство Б1.О.28)

1. Растениеводство как отрасль с/х производства и как научная дисциплина.
2. Факторы, регулирующие рост и развитие растений (температура, почва, свет, влага, пищевой режим).
3. Значение зерновых культур в народном хозяйстве и их использование. Общая характеристика зерновых культур (энергетическая ценность, структура посевных площадей, производство).
4. Озимые зерновые культуры, их роль в увеличении производства зерна.
5. Причины гибели озимых и меры их предупреждения.
6. Озимая пшеница. Требования к условиям выращивания.
7. Технология возделывания озимой пшеницы.
8. Озимая рожь. Значение, особенности биологии и технологии возделывания.
9. Яровая пшеница. Особенности биологии и технология возделывания мягкой и твердой пшеницы. Особенности роста и развития мягкой и твердой пшеницы.
10. Ячмень. Значение, требования к условиям выращивания. Технология возделывания на корм и пивоваренные цели.
11. Кукуруза. Значение, кормовая ценность и использование кукурузы. Экологические проблемы и пути их решения при возделывании кукурузы.
12. Кукуруза. Особенности морфологии, требования к условиям выращивания. Технология возделывания на зерно и силос.
13. Гречиха. Значение. Причины низкой урожайности. Биология и технология возделывания.
14. Проблемы при возделывании зернобобовых культур.
15. Условия активного симбиоза. Особенности применения азотных удобрений.
16. Горох. Биология и технология возделывания.
17. Картофель. Особенности роста и развития картофеля. Требования к условиям выращивания.
18. Картофель. Технология возделывания.
19. Картофель. Технология возделывания на семенные цели.
20. Экономическое и экологическое значение сахарной свеклы.
21. Проблемы при возделывании сахарной и кормовой свеклы. Требования к условиям выращивания сахарной свеклы в 1 год жизни.
22. Требования к условиям выращивания сахарной свеклы во 2 год жизни.
23. Технология возделывания фабричной и маточной сахарной свеклы.
24. Безвысадочный способ выращивания семян сахарной свеклы.
25. Общая характеристика масличных культур.
26. Подсолнечник. Особенности биологии и технология возделывания подсолнечника
27. Лен. Особенности морфологии. Показатели качества льна-волокна.
28. Лен. Особенности роста и развития. Требования к условиям выращивания.
29. Технология возделывания льна-долгунца.
30. Технология возделывания многолетних трав на сено, сенаж, силос, зеленую массу.

Дисциплина 3 (Интегрированная защита растений Б1.О.32)

1. Классификация насекомых. 2. Классификация возбудителей болезней.

3. Понятие о концепции и системах (технологиях) интегрированной защиты растений. 4. Комплексные системы защиты растений. Их принципиальные отличия от систем интегрированной защиты растений.

5. Агротехнический метод защиты растений. Примеры использования. 6. Организационно-профилактический метод защиты растений.

7. Биологический метод защиты сельскохозяйственных культур. Агенты биологической борьбы. Бактериальные энтомоцидные препараты. Грибы-антагонисты и препараты на их основе.

8. Метод использования устойчивых сортов и гибридов в защите растений.

9. Химический метод защиты растений: преимущества и недостатки.

10. Фитосанитарный мониторинг посевов основных сельскохозяйственных культур и пороги вредоносности вредных организмов.

11. Методы фитосанитарного мониторинга различных агроценозов на заселенность вредителями, болезнями и сорняками.

12. Прогноз развития болезней, развития и размножения вредителей. Типы прогноза.

13. Классификация химических средств защиты растений по объектам применения, способам проникновения в организм. Привести примеры.

14. Устойчивость и резистентность вредных организмов к пестицидам и пути недопущения и преодоления резистентности.

15. Технологии защиты яровых зерновых культур от вредных организмов в условиях Центрального региона РФ.

16. Технологии защиты озимой пшеницы от вредных организмов в условиях Поволжья и Краснодарского края.

17. Технологии защиты кукурузы на зерно от вредных организмов.

18. Технологии защиты гороха от вредных организмов.

19. Технологии защиты клевера и люцерны от вредных организмов.

20. Технологии защиты семенников клевера и люцерны от вредных организмов.

21. Технологии защиты сахарной свеклы от вредных организмов в условиях Центрально-Черноземного региона.

22. Технологии защиты льна-долгунца от вредных организмов в условиях Центрального Северо-Западного регионов.

23. Технологии защиты подсолнечника от вредных организмов в условиях Поволжья.

24. Технологии защиты картофеля от вредных организмов.

25. Защита зерна от вредителей в период хранения.

26. Биологический метод защиты сельскохозяйственных культур.

27. Методы защиты растений и их взаимосвязь в системах земледелия

28. Системы защиты растений в севооборотах различного построения.

29. Факторы, оказывающие влияние на содержание систем защиты растений.

30. Экологическая оценка системы защиты растений.

Дисциплина 4 (Фитосанитарный мониторинг и прогноз развития и распространения вредных организмов Б1.В.01.06)

1. В какие фенофазы озимой пшеницы вредят: шведская муха, гессенская муха, хлебная жужелица, личинки шелкоунов? Какими методами определяют численность указанных вредителей?

2. Какие болезни поражают листья и побеги виноградной лозы? Назовите фенофазы виноградной лозы, в которые проводят учет поражения болезнями.

3. В какие фенофазы озимой пшеницы вредят: хлебный пилильщик, красногрудая пядица, вредная черепашка, злаковая тля? Какими методами определяют численность указанных вредителей?

4. Методы учета болезней виноградной лозы. Нормативы отбора средних

образцов для учетов.

5. Назовите основные виды вредителей яровой пшеницы и в какие фенофазы растения они вредят. Какими методами можно определить их численность?

6. Составляющие элементы методов учета болезней растений. Назовите болезни земляники садовой, учет которых проводят в период вегетации.

7. В какие фенофазы черной смородины проводят учет поражения пятнистостями и махровостью? Какие болезни поражают крыжовник?

8. Назовите 4-5 видов вредителей яровой пшеницы и в какие фенофазы растения они вредят. Какими методами можно определить их численность?

9. В какие фенофазы земляники вредят: малинно-земляничный долгоносик, паутинный клещ, земляничный клещ? Какими методами определяют численность указанных вредителей?

10. Какие болезни яблони поражают листья? Какими методами можно определить степень поражения этими болезнями?

11. В какие фенофазы земляники вредят: малинно-земляничный долгоносик, паутинный клещ, земляничный клещ? Какими методами определяют численность указанных вредителей?

12. В какие фенофазы яблони проводят учет пораженности паршой, мучнистой росой? Методики учета пораженности яблони этими болезнями.

13. Назовите стадные виды саранчовых. Каковы особенности учёта их численности по кубышкам и кулигам?

14. Опишите основные методы учета болезней на семечковых плодовых культурах.

15. Назовите основные виды вредителей культур в защищенном грунте. Какие методы используют для определения их численности?

16. В какие фенофазы черешни и вишни проводят учет пораженности коккомикозом и кля-стероспориозом? Каким методом ведут учет этих заболеваний?

17. Назовите основные особенности применения феромонных ловушек для учёта численности вредителей. Для мониторинга каких вредителей их используют?

18. Учет каких болезней проводят при выращивании кочанной капусты? Каким показателем отражают поражение капусты килой?

19. Назовите главнейших вредителей, повреждающих генеративные органы яблони. В какие фенофазы растения они вредят? Какие методы учёта используют?

20. Назовите фенофазы картофеля в которые проводят учет пораженности основными болезнями. Какие методы учета применяют при этом?

21. Назовите фенофазы сахарной свеклы в которые проводят учет пораженности основными болезнями. Какие методы учета применяют при этом?

22. Методики учета поражения свеклы корнеедом и корнеплодов гнилями.

23. Методика учета поражения томата грибными и бактериальными болезнями в условиях открытого грунта.

24. Укажите особенности применения цветковых ловушек для учёта численности вредителей. Для мониторинга каких вредителей их используют?

25. Какие виды вредителей повреждают яблоню в фенофазы: «зеленый конус» - выдвигание бутонов? Какими методами можно определить их численность?

26. Сроки проведения маршрутных обследований болезней зерновых культур по фазам их развития. Расчет потерь урожая пшеницы от мучнистой росы.

27. Назовите болезни зерновых культур, учет которых необходимо проводить в фазу выхода в трубку. Определение потерь урожая от септориоза пшеницы.

28. Методика учета поражения зерновых культур корневыми гнилями. Расчет потерь урожая от этих болезней.

29. Методика учета поражения зерновых болезнями инфекционного выпревания. Оценка потерь урожая пшеницы от инфекционного выпревания.

30. Учет засоренности по проективному покрытию.

Порядок проведения экзамена

Проведение государственного экзамена

Государственный экзамен проводится в строгом соответствии с учебным планом по направлению 35.03.04 Агрономия, календарным учебным графиком, расписанием проведения государственного экзамена.

Перед государственным экзаменом проводится консультирование обучающихся по вопросам, включенным в программу государственного экзамена (далее - предэкзаменационная консультация).

Государственный экзамен принимается государственной экзаменационной комиссией (ГЭК).

Государственный экзамен сдается по билетам утвержденного образца. Каждый билет содержит по четыре теоретических вопроса.

Государственный экзамен проводится в соответствии с утвержденным расписанием, в котором указывается дата проведения, время и аудитория.

При проведении устного экзамена в аудитории могут готовиться к ответу одновременно не более шести экзаменуемых, каждый из которых располагается за отдельным столом.

Студентам выдаются проштампованные чистые листы, на которых они должны изложить ответы по вопросам билета. Каждый лист подписывается экзаменуемым студентом разборчиво с указанием фамилии, имени, отчества, личной росписи и по окончании ответа сдается ответственному секретарю. На подготовку к экзамену студенту отводится не более 30 минут.

Ответ студента слушается всеми членами ГЭК. С целью объективного оценивания студенту могут задаваться дополнительные и (или) уточняющие вопросы. Ответ студента оценивается в большей степени по основным вопросам билета. Каждый член ГЭК оценивает студента отдельно. Оценка выставляется в соответствии с критериями по принятой четырех балльной системе. Итоговая оценка определяется по окончании государственного экзамена, где члены ГЭК обсуждают и оценивают ответы студентов на закрытом заседании. По окончании заседания результаты объявляются Председателем ГЭК. Результаты государственного аттестационного испытания, проводимого в устной форме, объявляются в день его проведения. По результатам государственных аттестационных испытаний обучающийся имеет право на апелляцию. Апелляция подается лично обучающимся не позднее следующего рабочего дня после объявления результатов.

Ответ студента оценивается преподавателями-членами ГЭК, ответственными за соответствующую дисциплину государственного экзамена в соответствии с критериями п.2. по принятой четырех балльной системе. Итоговая оценка определяется по окончании проверки всех вопросов заданий для каждого студента. Члены ГЭК обсуждают и оценивают письменные ответы студентов на закрытом заседании с выведением общей взвешенной оценки. Результаты государственного аттестационного испытания, проводимого в письменной форме, объявляются на следующий рабочий день после дня его проведения, путем вывешивания сведений о полученных оценках на стенде кафедры или дирекции.

Конкретная дата объявления результатов экзамена, время показа письменных работ объявляются преподавателем в начале экзамена. С указанной даты студенты вправе ознакомиться с результатами проверки своей письменной работы в назначенные часы.

По результатам государственных аттестационных испытаний обучающийся имеет право на апелляцию.

Для обучающихся из числа инвалидов государственная итоговая аттестация проводится организацией с учетом особенностей их психофизического развития, их индивидуальных возможностей и состояния здоровья.

Процедура организации и проведения государственного экзамена возможна в дистанционном формате в соответствии с Положением об особенностях государственного экзамена и защиты выпускной квалификационной работы с применением электронного обучения, дистанционных образовательных технологий в федеральном государственном бюджетном образовательном учреждении "Российский государственный аграрный университет-МСХА имени К.А. Тимирязева" (по образовательным программам высшего образования - программам бакалавриата, специалитета и магистратуры), принятым Ученым советом Университета (протокол №9 от 28 апреля 2020 г.).

Использование учебников, пособий

Использование учебников, и других пособий не допускается.

Рекомендуемая литература

При подготовке к государственному экзамену студенту выдается список основной и дополнительной литературы.

Перечень основной литературы

1. Болезни и вредители овощных культур и картофеля. Справочник./А.К. Ахатов, Ф.Б. Ганнибал, Ю.И. Мешков, Ф.С. Джалилов, А.Н. Игнатов, В.П. Полищук, Т.П. Шевченко, Б.А. Борисов, Ю.М. Стройков, О.О. Белошапкина. - М.: Товарищество научных изданий КМК. -2013. –463 с.
2. Баздырев Г., Третьяков Н., Белошапкина О. Интегрированная защита растений от вредных организмов. Учебное пособие: Инфра-М. 2014., 302 с.
3. Белошапкина О.О., Глинушкин А.П., Джалилов Ф.С., Чебаненко С.И. и др. Фитопатология. Учебник / ред. О.О. Белошапкина /М.: Инфра-М. – 2017, 2020, 2021, 2022.
4. Белошапкина О.О., Гриценко В.В., Митюшев И.М., Чебаненко С.И. Защита растений: фитопатология и энтомология. Учебник. / Ростов-наДону: Феникс - 2017
5. Белошапкина О.О., В.В. Гриценко, Джалилов Ф. С., Чебаненко С.И., Тараканов Р.И. Фитопатология, энтомология и защита растений. Болезни и вредители продукции растениеводства в период хранения: Учебник / – Москва: Ай Пи Ар Медиа, 2023. – 252 с.
6. Дорожкина Л.А., Поддымкина Л.М., Добрева Н.И. Применение регуляторов роста в растениеводстве. Учебное пособие/ М.: Издательство РГАУ-МСХА. - 2015.- 138 с.
7. Дорожкина Л.А., Поддымкина Л.М. Гербициды и регуляторы роста растений. Уч.пос.- М.: МСХА, 2013.
8. Зинченко В.А.Хим.защита растений: ср-ва, технология и экологическая безопасность.Уч.пос. М: КолосС, 2012.
9. Защита растений от болезней. Учебник. / ред. В.А. Шкаликов. – М.: КолосС. – 2010. – 401с.
10. Защита растений от вредителей /Под ред. Н.Н. Третьякова и В.В. Исаичева. – СПб: Лань. –2012. – 528 с.
11. Инновационные технологии в агрономии: учебное пособие /В.А. Шевченко, А.М. Соловьев, И.П. Фирсов. М.:РГАУ-МСХА им. К.А. Тимирязева. 2016. - 138с.

Перечень дополнительной литературы

1. Защита овощных культур и картофеля от болезней. / Под ред. А.К. Ахатова и Ф.С.Джалилова. –М.: 2006.
2. Основы химической защиты растений. Уч.пос. Попов С.Я. [и др.] - М.: Арт-Лион, 2000

3. Третьяков Н.Н., Митюшев И.М. Карантинные вредители: идентификация, биология, фитосанитарные меры. М.: Изд-во РГАУ-МСХА. - 2010. - 93 с.
4. [Чебаненко С.И., Белошапкина О.О.](#) Карантинные болезни растений: Учебное пособие. М.:ИНФРА-М. - 2024. - 112 с.
- 5.

Критерии выставления оценок на государственном экзамене

При выставлении оценок на государственном экзамене используют следующие критерии, представленные в таблице 1.

Таблица 1- Критерии выставления оценок на государственном экзамене

Оценка	Критерий
«ОТЛИЧНО»	Студент не только продемонстрировал полное фактологическое усвоение материала и умение аргументировано обосновать теоретические постулаты и методические решения, но и умеет осознано и аргументировано применять методические решения для НЕСТАНДАРТНЫХ задач.
	Студент не только продемонстрировал полное фактологическое усвоение материала и умение аргументировано обосновать теоретические постулаты и методические решения, но и умеет РЕШАТЬ НЕСТАНДАРТНЫЕ задачи.
«ХОРОШО»	Студент продемонстрировал полное фактологическое усвоение материала, но и либо умение: аргументировано обосновать теоретические постулаты и методические решения; решать СТАНДАРТНЫЕ задачи.
	Студент продемонстрировал либо: полное фактологическое усвоение материала; умение аргументировано обосновывать теоретические постулаты и методические решения; умение решать СТАНДАРТНЫЕ задачи.
«УДОВЛЕТВОРИТЕЛЬНО»	Студент продемонстрировал либо: НЕПОЛНОЕ фактологическое усвоение материала при наличии базовых знаний, НЕПОЛНОЕ умение аргументировано обосновывать теоретические постулаты и методические решения при наличии базового умения, НЕПОЛНОЕ умение решать СТАНДАРТНЫЕ задачи при наличии базового умения.
	Студент на фоне базовых знаний НЕ продемонстрировал либо: умение аргументировано обосновать теоретические постулаты и методические решения при наличии базового умения, умение решать СТАНДАРТНЫЕ задачи при наличии базового
	Студент на фоне базовых (элементарных) знаний продемонстрировал лишь базовое умение решать СТАНДАРТНЫЕ (элементарные) задачи.
Оценка	Критерий
	умения
«НЕУДОВЛЕТВОРИТЕЛЬНО»	Студент на фоне базовых (элементарных) знаний продемонстрировал лишь базовое умение решать СТАНДАРТНЫЕ (элементарные) задачи.
	Студент НЕ имеет базовых (элементарных) знаний и не умеет решать СТАНДАРТНЫЕ (элементарные) задачи.

3 Требования к выпускной квалификационной работе

Вид выпускной квалификационной работы

Выпускная квалификационная работа представляет собой выполненную

обучающимся (несколькими обучающимися совместно) работу, демонстрирующую уровень подготовленности выпускника к самостоятельной профессиональной деятельности.

ВКР в форме бакалаврской работы – это самостоятельно выполненная работа, содержащая теоретическое обоснование и (или) экспериментальные исследования, решение профессиональных задач по соответствующему направлению. Решения профессиональных задач могут быть представлены технологической и (или) проектно-технологической, проектно-конструкторской, управленческой, экономической, социально-экономической и другой деятельностью. Бакалаврские работы могут подготавливаться к защите в завершающий период теоретического обучения (в соответствии с графиком учебного процесса).

Структура ВКР и требования к ее содержанию

Структура ВКР, описание элементов и требования к разработке структурных элементов. Выпускная квалификационная работа (бакалаврская работа) состоит из:

- текстовой части (пояснительной записки) – обязательной части ВКР;
- дополнительного материала (содержащего решение задач, установленных заданием) – необязательной части ВКР.

Дополнительный материал может быть представлен в виде графического материала (плакаты, чертежи, таблицы, графики, диаграммы и т.д.) или в виде другого материала (макетов, образцов, изделий, сельскохозяйственных продуктов, коллекций, гербарии, программных продуктов и т.п. Для магистерских диссертаций, кроме перечисленных материалов, включают печатные статьи по теме ВКР).

Объем пояснительной записки ВКР составляет 50 листов без приложения. Пояснительная записка выполняется и представляется на бумажном и электронном носителях (электронный вариант предоставляется по решению кафедры).

Пояснительная записка ВКР *бакалаврской работы* должна содержать следующие структурные элементы:

- титульный лист;
- задание на ВКР;
- аннотацию;
- перечень сокращений и условных обозначений;
- содержание;
- введение;
- основную часть;
- заключение (выводы);
- библиографический список;
- приложения (в случае необходимости).

После завершения подготовки обучающимся выпускной квалификационной работы руководитель выпускной квалификационной работы представляет письменный отзыв о работе обучающегося в период подготовки выпускной квалификационной работы.

В пояснительную записку ВКР вкладывается отзыв руководителя ВКР и рецензия.
Титульный лист ВКР. Титульный лист является первым листом ВКР. Переносы слов в надписях титульного листа не допускаются. Пример оформления титульного листа ВКР приведен в Приложении А.

Задание на ВКР. Задание на ВКР – структурный элемент ВКР, содержащий наименование выпускающей кафедры, фамилию и инициалы студента, дату выдачи задания, тему ВКР, исходные данные и краткое содержание ВКР, срок представления к защите, фамилии и инициалы руководителя (ей) и консультантов по специальным разделам (при их наличии). Задание подписывается руководителем(и), студентом и утверждается заведующим выпускающей кафедрой. Форма бланка задания приведена в приложении Б.

Аннотация. Аннотация – структурный элемент ВКР, дающий краткую характеристику ВКР с точки зрения содержания, назначения и новизны результатов работы. Аннотация является третьим листом пояснительной записки ВКР.

Перечень сокращений и условных обозначений. Перечень сокращений и условных обозначений – структурный элемент ВКР, дающий представление о вводимых автором работы сокращениях и условных обозначениях. Элемент является не обязательным и применяется только при наличии в пояснительной записке сокращений и условных обозначений.

Содержание. Содержание – структурный элемент ВКР, кратко описывающий структуру ВКР с номерами и наименованиями разделов, подразделов, а также перечислением всех приложений и указанием соответствующих страниц.

Введение и заключение. «Введение» и «заключение» – структурные элементы ВКР, требования к ним определяются методическими указаниями к выполнению ВКР по направлению (специальности) {шифр – название, указать название и выходные данные методички}. (Подготовка выпускной квалификационной работы магистранта: Методические указания /Ф.С. Джалилов, С.И. Чебаненко [и др.] – М.: Изд-во РГАУ-МСХА, 2025. – 42 с.)

Как правило, во введении следует обосновать актуальность избранной темы ВКР, раскрыть ее теоретическую и практическую значимость, сформулировать цель и задачи исследования. Основное назначение заключения/выводов - резюмировать содержание ВКР, подвести итоги проведенных исследований, соотнести их с целью и задачами исследования, сформулированными во введении.

«Введение» и «Заключение» не включаются в общую нумерацию разделов и размещают на отдельных листах. Слова «Введение» и «Заключение» записывают посередине страницы с первой прописной буквы.

Основная часть. Основная часть – структурный элемент ВКР, требования к которому определяются заданием студенту к ВКР и методическими указаниями к выполнению ВКР по направлению (специальности) {шифр – название, указать название и выходные данные методички}. (Подготовка выпускной квалификационной работы магистранта: Методические указания /Ф.С. Джалилов, С.И. Чебаненко [и др.] – М.: Изд-во РГАУ-МСХА, 2025. – 42 с.)

Библиографический список. Библиографический список – структурный элемент ВКР, который приводится в конце текста ВКР, представляющий список литературы, нормативно-технической и другой документации, использованной при составлении пояснительной записки ВКР. Библиографический список помещается на отдельном нумерованном листе (листах) пояснительной записки, а сами источники записываются и нумеруются в порядке их упоминания в тексте. Источники должны иметь последовательные номера, отделяемые от текста точкой и пробелом. Оформление производится согласно **ГОСТ 7.1**.

При написании ВКР необходимо давать краткие внутритекстовые библиографические ссылки. Если делается ссылка на источник в целом, то необходимо после упоминания автора или авторского коллектива, а также после приведенной цитаты работы, указать в квадратных скобках номер этого источника в библиографическом списке. Например: По мнению Ван Штраалена, существуют, по крайней мере три случая, когда биоиндикация становится незаменимой [7].

Допускается внутритекстовую библиографическую ссылку заключать в круглые скобки, с указанием авторов и года издания объекта ссылки. Например, (Чекерес, Черников, 2000).

Если ссылку приводят на конкретный фрагмент текста документа, в ней указывают порядковый номер и страницы, на которых помещен объект ссылки. Сведения разделяют запятой, заключая в квадратные скобки. Например, [10, с. 81]. Допускается оправданное сокращение цитаты. В данном случае пропущенные слова заменяются

многократным.

Приложение. Приложение(я) является самостоятельной частью работы. В приложениях к ВКР помещают материал, дополняющий основной текст. Приложениями могут быть:

- графики, диаграммы;
- таблицы большого формата,
- статистические данные;
- формы бухгалтерской отчетности;
- фотографии, технические (процессуальные) документы и/или их фрагменты, а также тексты, которые по разным причинам не могут быть помещены в основной работе и т.д.

Каждое приложение следует начинать с новой страницы с указанием наверху посередине страницы слова "Приложение" и его обозначения. Приложение должно иметь заголовок, который записывают симметрично относительно текста с прописной буквы отдельной строкой.

Приложения обозначают заглавными буквами русского алфавита, начиная с А, за исключением букв Ё, З, Й, О, Ч, Ь, Ы, Ъ. Допускается использование для обозначения приложений арабских цифр. После слова "Приложение" следует буква (или цифра), обозначающая его последовательность.

Приложения, как правило, оформляют на листах формата А4. Допускается оформлять приложения на листах формата А3, А2, А1 по ГОСТ 2.301.

Приложения должны иметь общую с остальной частью документа сквозную нумерацию страниц.

Оформление текстового материала (ГОСТ 7.0.11 – 2011) и требования к структуре тек-ста

1. ВКР должна быть выполнена печатным способом с использованием компьютера и принтера на одной стороне белой бумаги формата А 4 (210х297 мм).

2. Поля: с левой стороны - 25 мм; с правой - 10 мм; в верхней части - 20 мм; в ниж- ней - 20 мм.

3. Тип шрифта: *Times New Roman Cyr*. Шрифт основного текста: обычный, размер 14 пт. Шрифт заголовков разделов (глав): полужирный, размер 16 пт. Шрифт заголовков подразделов: полужирный, размер 14 пт. Цвет шрифта должен быть черным. Межсимвольный интервал – обычный. Межстрочный интервал – полуторный. Абзацный отступ – 1,25 см.

4. Страницы должны быть пронумерованы. Порядковый номер ставится в **середине верхнего поля**. Первой страницей считается титульный лист, но номер страницы на нем не проставляется.

5. Главы имеют **сквозную нумерацию** в пределах работы и обозначаются арабскими цифрами. **В конце заголовка точка не ставится**. Если заголовок состоит из двух предложений, их разделяют точкой. **Переносы слов в заголовках не допускаются**.

6. Номер подраздела (параграфа) включает номер раздела (главы) и порядковый номер подраздела (параграфа), разделенные точкой. Пример – 1.1, 1.2 и т.д.

7. Главы работы по объему должны быть пропорциональными. Каждая глава начинается с новой страницы.

8. В работе необходимо чётко и логично излагать свои мысли, следует избегать повторений и отступлений от основной темы. Не следует загромождать текст длинными описательными материалами.

9. На последней странице ВКР ставятся дата окончания работы и подпись автора.

10. Законченную работу следует переплести в папку.

Опечатки, описки и графические неточности, обнаруженные в процессе

выполнения, допускается исправлять подчисткой или закрашиванием белой краской и нанесением в том же месте исправленного текста машинописным способом или черными чернилами. Помарки и следы не полностью удаленного прежнего текста не допускаются. Возможно наклеивание рисунков и фотографий.

Требования к изложению текста. Изложение содержания пояснительной записки должно быть кратким и четким. В тексте должны применяться научно-технические термины, обозначения и определения, установленные соответствующими стандартами или общепринятые в научно-технической литературе.

Условные буквенные обозначения величин, а также условные графические обозначения должны соответствовать требованиям государственных стандартов (это относится и к единицам измерения). Условные буквенные обозначения должны быть тождественными во всех разделах записки. Если в пояснительной записке принята особая система сокращения слов или наименований, то в ней должен быть приведен перечень принятых сокращений, который помещают перед «содержанием».

В тексте, за исключением формул, таблиц и рисунков, не допускается:

- применять математический знак минус (-) перед отрицательными значениями величин (следует писать слово «минус»);
- применять знак « \emptyset » для обозначения диаметра (следует писать слово «диаметр»). При указании размера или предельных отклонений диаметра на чертежах, помещенных в тексте документа, перед размерным числом следует писать знак « \emptyset »;
- применять без числовых значений математические знаки, например:
 - (больше), < (меньше), = (равно), > (больше или равно), < (меньше или равно),
 - \neq (не равно), а также № (номер), % (процент);
- применять индексы стандартов, технических условий без регистрационного номера.

Правила печатания знаков. Знаки препинания (точка, запятая, двоеточие, точка с запятой, многоточие, восклицательный и вопросительный знаки) от предшествующих слов пробелом не отделяют, а от последующих отделяют одним пробелом.

Дефис от предшествующих и последующих элементов не отделяют.

Тире от предшествующих и последующих элементов отделяют обязательно.

Кавычки и скобки не отбивают от заключенных в них элементов. Знаки препинания от кавычек и скобок не отбивают.

Знак № применяют только с относящимися к нему числами, между ними ставят пробел.

Знаки сноски (звездочки или цифры) в основном тексте печатают без пробела, а от текста сноски отделяют одним ударом (напр.: слово¹, ¹ Слово).

Знаки процента и промилле от чисел отбивают.

Знаки углового градуса, минуты, секунды, терции от предыдущих чисел не отделяют, а от последующих отделяют пробелом (напр.: 5° 17').

Знак градуса температуры отделяется от числа, если за ним следует сокращенное обозначение шкалы (напр., 15 °C, но 15° Цельсия).

Числа и даты. Многозначные числа пишут арабскими цифрами и разбивают на классы (напр.: 13 692). Не разбивают четырехзначные числа и числа, обозначающие номера.

Числа должны быть отбиты от относящихся к ним наименований (напр.: 25 м). Числа с буквами в обозначениях не разбиваются (напр.: в пункте 2б). Числа и буквы, разделенные точкой, не имеют отбивки (напр.: 2.13.6).

Основные математические знаки перед числами в значении положительной или отрицательной величины, степени увеличения от чисел не отделяют (напр.: -15, ×20).

Для обозначения диапазона значений употребляют один из способов: многоточие, тире, знак ÷, либо предлоги от ... до По всему тексту следует придерживаться принципа единообразия.

Сложные существительные и прилагательные с числами в их составе рекомендуется писать в буквенно-цифровой форме (напр.: *150-летие*, *30-градусный*, *25-процентный*).

Стандартной формой написания дат является следующая: 20.03.93 г. Возможны и другие как цифровые, так и словесно-цифровые формы: *20.03.1993 г.*, *22 марта 1993 г.*, *1 сент. 1999 г.* Все виды некалендарных лет (бюджетный, отчетный, учебный), т.е. начинающихся в одном году, а заканчивающихся в другом, пишут через косую черту: *В 1993/94 учебном году. Отчетный 1993/1994 год.*

Сокращения. Используемые сокращения должны соответствовать правилам грамматики, а также требованиям государственных стандартов.

Однотипные слова и словосочетания везде должны либо сокращаться, либо нет (напр.: *в 1919 году и XX веке* или *в 1919 г. и XX в.*; *и другие, то есть* или *и др., т.е.*).

Существует ряд общепринятых графических сокращений:

Сокращения, употребляемые самостоятельно: *и др.*, *и пр.*, *и т.д.*, *и т.п.*

Употребляемые только при именах и фамилиях: *г-н*, *т.*, *им.*, *акад.*, *д-р.*, *доц.*, *канд.физ.-мат.наук*, *ген.*, *чл.-кор.* Напр.: *доц. Иванов И.И.*

Слова, сокращаемые только при географических названиях: *г.*, *с.*, *пос.*, *обл.*, *ул.*, *просп.*

Например: *в с. Н. Павловка*, но: *в нашем селе*.

Употребляемые при ссылках, в сочетании с цифрами или буквами: *гл.5*, *п.10*, *подп.2а*, *разд.А*, *с.54 – 598*, *рис.8.1*, *т.2*, *табл.10 – 12*, *ч.1*.

Употребляемые только при цифрах: *в.*, *вв.*, *г.*, *гг.*, *до н.э.*, *г.н.э.*, *тыс.*, *млн.*, *млрд.*, *экз.*, *к.*, *р.* Напр.: *20 млн. р.*, *5 р.* *20 к.*

Используемые в тексте сокращения поясняют в скобках после первого употребления сокращаемого понятия. Напр.:... *заканчивается этапом составления технического задания (ТЗ)*.

В пояснительной записке следует применять стандартизованные единицы физических величин, их наименования и обозначения в соответствии с ГОСТ 8.417 или ГОСТ 8.430. В качестве обозначений предусмотрены буквенные обозначения и специальные знаки, напр.:

20.5 кг, *438 Дж/(кг/К)*, *36 °С*. При написании сложных единиц комбинировать буквенные обозначения и наименования не допускается. Наряду с единицами СИ, при необходимости, в скобках указывают единицы ранее применявшихся систем, разрешенных к применению.

Требования к оформлению формул. Формулы должны быть оформлены в редакторе формул *Equation Editor* и вставлены в документ как объект.

Размеры шрифта для формул:

- обычный – 14 пт;
- крупный индекс – 10 пт;
- мелкий индекс – 8 пт;
- крупный символ – 20 пт;
- мелкий символ – 14 пт.

Значения указанных символов и числовых коэффициентов, входящих в формулу, должны быть приведены непосредственно под формулой, причем каждый символ и его размерность пишутся с новой строки и в той последовательности, в которой они приведены в формуле. Первая строка расшифровки должна начинаться со слова «где» без двоеточия после него.

Пример: Подсчитав площадь очагов, долю пораженной площади устанавливают по формуле:

$$P = 100 \times \sum n / N, \quad (3.1)$$

где *P* – площадь очагов (%); $\sum n$ – сумма площадей всех очагов на площадках (м^2); *N* – общая площадь учетных площадок (м^2).

Все формулы нумеруются арабскими цифрами, номер ставят с правой стороны листа на уровне формулы в круглых скобках. Номер формулы состоит из 2-х частей, разделенный точкой, например (3.1), первая часть выделена под номер раздела, вторая часть – номер формулы. Допускается нумерация формул в пределах пояснительной записки. При переносе формулы номер ставят напротив последней строки в край текста. Если формула помещена в рамку, номер помещают вне рамки против основной строки формулы. Группа формул, объединенных фигурной скобкой, имеет один номер, помещаемый точно против острия скобки.

При ссылке на формулу в тексте ее номер ставят в круглых скобках. *Например:*

Из формулы (3.1) следует...

В конце формулы и в тексте перед ней знаки препинания ставят в соответствии с правилами пунктуации. Формулы, следующие одна за другой, отделяют запятой или точкой с запятой, которые ставят за формулами до их номера. Переносы формул со строки на строку осуществляются в первую очередь на знаках отношения ($=$; \neq ; \geq , \leq и т.п.), во вторую – на знаках сложения и вычитания, в третью – на знаке умножения в виде косого креста. Знак следует повторить в начале второй строки. Все расчеты представляются в системе СИ.

Требования к оформлению иллюстраций. Иллюстрации, сопровождающие пояснительную записку, могут быть выполнены в виде диаграмм, номограмм, графиков, чертежей, карт, фотоснимков и др. Указанный материал выполняется на формате А4, т.е. размеры ил люстраций не должны превышать формата страницы с учетом полей. Иллюстрации могут быть расположены по тексту пояснительной записки, а также даны в приложении. Сложные иллюстрации могут выполняться на листах формата А3 и больше со сгибом для размещения в пояснительной записке.

Все иллюстрации нумеруются в пределах текста арабскими цифрами (если их более одной). Нумерация рисунков может быть как сквозной, например, **Рис. 1**, так и индексационной (по главам пояснительной записки, например, **Рис. 3.1**). В тексте, где идет речь о теме, связанной с иллюстрацией, помещают ссылку либо в виде заключенного в круглые скобки выражения (**рис. 3.1**) либо в виде оборота типа «...как это видно на **рис. 3.1**».

Подпись к рисунку располагается под ним посередине строки. Слово «Рисунок» пишется полностью. В этом случае подпись должна выглядеть так: Рисунок 2 - Жизненные формы растений

Точка в конце названия не ставится.

При ссылках на иллюстрации следует писать «... в соответствии с рис. 2» при сквозной нумерации и «... в соответствии с рис. 1.2» при нумерации в пределах раздела.

Независимо от того, какая представлена иллюстрация - в виде схемы, графика, диаграммы - подпись всегда должна быть «Рисунок». Подписи типа «Схема 1.2», «Диагр. 1.5» недопускаются.

Схемы, графики, диаграммы (если они не внесены в приложения) должны размещаться сразу после ссылки на них в тексте курсовой работы/проекта. Допускается размещение иллюстраций через определенный промежуток текста в том случае, если размещение иллюстрации непосредственно после ссылки на нее приведет к разрыву и переносу ее на следующую страницу.

Если в тексте документа имеется иллюстрация, на которой изображены составные части изделия, то на этой иллюстрации должны быть указаны номера позиций этих составных частей в пределах данной иллюстрации, которые располагают в возрастающем порядке, за исключением повторяющихся позиций, а для электро- и радиоэлементов - позиционные обозначения, установленные в схемах данного изделия.

Исключение составляют электро- и радиоэлементы, являющиеся органами регулировки или настройки, для которых (кроме номера позиции) дополнительно указывают в подрисуночном тексте назначение каждой регулировки и настройки,

позиционное обозначение и надписи на соответствующей планке или панели.

Допускается, при необходимости, номер, присвоенный составной части изделия на иллюстрации, сохранять в пределах документа.

Для схем расположения элементов конструкций и архитектурно-строительных чертежей зданий (сооружений) указывают марки элементов. При ссылке в тексте на отдельные элементы деталей (отверстия, пазы, канавки, буртики и др.) их обозначают прописными буквами русского алфавита.

При оформлении графиков оси (абсцисс и ординат) вычерчиваются сплошными линиями. На концах координатных осей стрелок не ставят (рис.3.1). Числовые значения масштаба шкал осей координат пишут за пределами графика (левее оси ординат и ниже оси абсцисс). По осям координат должны быть указаны условные обозначения и размерности отложенных величин в принятых сокращениях. На графике следует писать только принятые в тексте условные буквенные обозначения. Надписи, относящиеся к кривым и точкам, оставляют только в тех случаях, когда их немного, и они являются краткими. Многословные надписи заменяют цифрами, а расшифровку приводят в подрисуночной подписи.

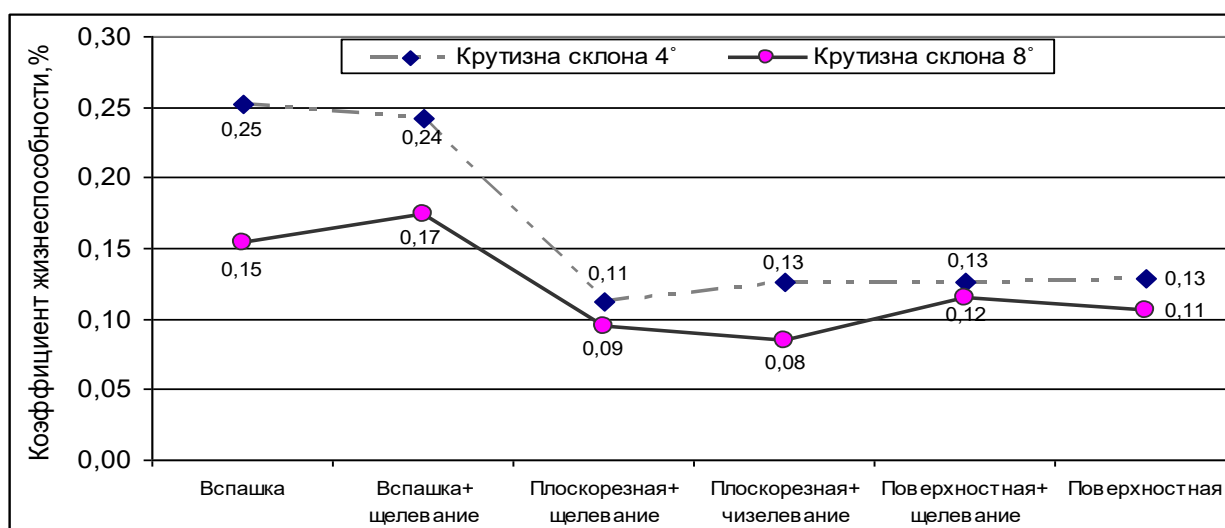


Рис. 8. Влияние противозерозионных приемов обработки и крутизны склона на коэффициент жизнеспособности семян сорных растений

Схемы выполняют без соблюдения масштаба и пространственного расположения. Иллюстрации должны быть вставлены в текст одним из следующих способов:

- либо командами ВСТАВКА-РИСУНОК (используемые для вставки рисунков из кол- лекции, из других программ и файлов, со сканера, созданные кнопками на панели рисования, автофигуры, объекты *Word Art*, а так же диаграммы). При этом все иллюстрации, вставляемые как рисунок, должны быть преобразованы в формат графических файлов, поддерживаемых *Word*;

- либо командами ВСТАВКА-ОБЪЕКТ. При этом необходимо, чтобы объект, в котором создана вставляемая иллюстрация, поддерживался редактором *Word* стандартной конфигурации.

Требования к оформлению таблицы.

На все таблицы в тексте должны быть ссылки. Таблица должна располагаться непосредственно после текста, в котором она упоминается впервые, или на следующей странице.

Все таблицы нумеруются (нумерация сквозная, либо в пределах раздела – в последнем случае номер таблицы состоит из номера раздела и порядкового номера внутри

раздела, разделенных точкой (*например*: Таблица 1.2). Таблицы каждого приложения обозначают отдельной нумерацией арабскими цифрами с добавлением обозначения приложения (*например*: Приложение 2, табл. 2).

Название таблицы следует помещать над таблицей по центру, без абзацного отступа в одну строку с ее номером через тире (*например*: Таблица 3 – Аккумуляция углерода в продукции агроценозов за 1981-2015 гг.).

При переносе таблицы на следующую страницу название помещают только над первой частью. Над другими частями также слева пишут слово «Продолжение» или «Окончание» и указывают номер таблицы (*например*: Продолжение таблицы 3).

Таблицы, занимающие страницу и более, обычно помещают в приложение. Таблицу с большим количеством столбцов допускается размещать в альбомной ориентации. В таблице допускается применять размер шрифта 12, интервал 1,0.

Заголовки столбцов и строк таблицы следует писать с прописной буквы в единственном числе, а подзаголовки столбцов – со строчной буквы, если они составляют одно предложение с заголовком, или с прописной буквы, если они имеют самостоятельное значение. В конце заголовков и подзаголовков столбцов и строк точки не ставят.

Разделять заголовки и подзаголовки боковых столбцов диагональными линиями не допускается. Заголовки столбцов, как правило, записывают параллельно строкам таблицы, но при необходимости допускается их перпендикулярное расположение. Горизонтальные и вертикальные линии, разграничивающие строки таблицы, допускается не проводить, если их отсутствие не затрудняет пользование таблицей. Но заголовок столбцов и строк таблицы должны быть отделены линией от остальной части таблицы.

При заимствовании таблиц из какого-либо источника, после не оформляется сноска на источник в соответствии с требованиями к оформлению сносок.

Пример:

Таблица 3 – Аккумуляция углерода в продукции агроценозов за 1981-2015 гг., тыс. т С·год⁻¹

Ландшафтно-климатическая зона	га	ANP	BNP	NPP
1	2	3	4	5
Лесостепь	42054	84,52	61,85	146,37
Степь	150201	221,70	246,72	468,42
Сухостепь	52524	79,05	71,14	150,19
Итого	244779	385,27	379,71	764,98

Оформление библиографического списка (ГОСТ 7.1)

Оформление книг

с 1 автором

Орлов, Д.С. Химия почв / Д.С. Орлов. – М.: Изд-во МГУ, 1985. – 376 с.

с 2-3 авторами

Жуланова, В.Н. Агропочвы Тувы: свойства и особенности функционирования / В.Н. Жула-нова, В.В. Чупрова. – Красноярск: Изд-во Крас ГАУ, 2010. – 155 с.

с 4 и более авторами

Коробкин, М.В. Современная экономика / М.В. Коробкин [и д.р.] - СПб.: Питер, 2014.- 325 с.

Оформление учебников и учебных пособий

Наумов, В.Д. География почв. Почвы тропиков и субтропиков: учебник / В.Д. Наумов - М.:

«ИНФРА-М», 2014. - 282 с.

Оформление учебников и учебных пособий под редакцией

Использование дистанционных методов исследования при проектировании адаптивно- ландшафтных систем земледелия: уч. пособие / И.Ю. Савин, В.И.Савич, Е.Ю. Прудникова, А.А. Устюжанин; под ред. В.И. Кирюшина. - М.: Изд-во РГАУ-МСХА, 2014.

- 180 с.

Для многотомных книг

Боков, А.Н. Экономика Т.2. Микроэкономика / А.Н. Боков.-М.: Норма, 2014.- 532с.

Словари и энциклопедии

Ожегов, С. И. Толковый словарь русского языка / С. И. Ожегов, Н. Ю. Шведова. - М.: Азбуковник, 2000. - 940 с.

Экономическая энциклопедия / Е. И. Александрова [и др.]. - М.: Экономика, 1999. - 1055 с.

Оформление статей из журналов и периодических сборников

1. Яковлев, П.А. Продуктивность яровых зерновых культур в условиях воздействия абиотических стрессовых факторов при обработке семян селеном, кремнием и цинком / П.А. Яковлев //Агрохимический вестник.-2014. – № 4. – С. 38–40.

2. Krylova, V.V. Hypoxic stress and the transport systems of the peribacteroid membrane of bean root nodules / V.V. Krylova, S.F. Izmailov // Applied Biochemistry and Microbiology, 2011. - Vol. 47. - №1. - P.12-17.

3. Сергеев, В.С. Динамика минерального азота в черноземе выщелоченном под яровой пшеницей при различных приемах основной обработки почвы / В.С. Сергеев // Научное обеспечение устойчивого функционирования и развития АПК: материалы Всероссийской научно- практической конференции. – Уфа, 2009. – С. 58-62.

4. Shumakova, K.B., Burmistrova A.Yu. The development of rational drip irrigation schedule for growing nursery apple trees (*Malus domestica* Borkh.) in the Moscow region/ K.B. Shumakova, A.Yu. Burmistrova // European science and technology: materials of the IV international research and practice conference. Vol. 1. Publishing office Vela Verlag Waldkraiburg – Munich – Germany, 2013. - P. 452–458.Диссертация

Жуланова, В.Н. Гумусное состояние почв и продуктивность агроценозов Тувы / / В.Н. Жула-нова. – Дисс. ... канд.биол.наук. Красноярск, 2005. – 150 с.

Автореферат диссертации

Козеичева Е.С. Влияние агрохимических свойств почв центрального Нечерноземья на эффективность азотных удобрений: Автореф. дис. канд. биол. наук: 06.01.04 - М.: 2011. - 23с.

Описание нормативно-технических и технических документов

1. ГОСТ Р 7.0.5-2008 «Система стандартов по информации, библиотечному и издательскому делу. Библиографическая ссылка. Общие требования и правила составления» - Введ. 2009-01-01.— М.: Стандартинформ, 2008.— 23 с.

2. Пат. 2187888 Российская Федерация, МПК7 Н 04 В 1/38, Н 04 J 13/00. Приемопередающее устройство / Чугаева В. И.; заявитель и патентообладатель Воронеж. науч.-исслед. ин-т связи.— № 2000131736/09; заявл. 18.12.00; опубл. 20.08.02, Бюл. № 23 (II ч.).— 3 с.

Описание официальных изданий

Конституция Российской Федерации : принята всенародным голосованием 12 декабря 1993года.— М.: Эксмо, 2013.— 63 с.

Депонированные научные работы

1. Крылов, А.В. Гетерофазная кристаллизация бромида серебра/ А.В. Крылов, В.В. Бабкин; Редкол. «Журн. прикладной химии». — Л., 1982. — 11 с. — Деп. в ВИНТИ 24.03.82; № 1286-82.

2. Кузнецов, Ю.С. Изменение скорости звука в холодильных расплавах / Ю. С. Кузнецов; Моск. хим.-технол. ун-т. — М., 1982. — 10 с. — Деп. в ВИНТИ 27.05.82; № 2641.

Электронные ресурсы

1. Суров, В.В. Продуктивность звена полевого севооборота / В.В. Суров, О.В. Чухина // Мо- лочнохозяйственный вестник. – 2012. – №4(8) [Электронный журнал]. –

С.18-23. – Режим доступа: URL molochnoe.ru/journal.

2. Защита персональных данных пользователей и сотрудников библиотеки [Электронный ре- сурс]. – Режим доступа: <http://www.nbrkomi.ru>. – Заглавие с экрана. – (Дата обращения: 14.04.2014).

Требования к лингвистическому оформлению ВКР.

ВКР должна быть написана логически последовательно, литературным языком. Повторное употребление одного и того же слова, если это возможно, допустимо через 50 – 100 слов. Не должны употребляться как излишне пространные и сложно построенные предложения, так и чрезмерно краткие лаконичные фразы, слабо между собой связанные, допускающие двойные толкования и т. д.

При написании ВКР не рекомендуется вести изложение от первого лица единственного числа: «я наблюдал», «я считаю», «по моему мнению» и т.д. Корректнее использовать местоимение «мы». Допускаются обороты с сохранением первого лица множественного числа, в которых исключается местоимение «мы», то есть фразы строятся с употреблением слов

«наблюдаем», «устанавливаем», «имеем». Можно использовать выражения «на наш взгляд»,

«по нашему мнению», однако предпочтительнее выражать ту же мысль в безличной форме, например:

- изучение педагогического опыта свидетельствует о том, что ...;
- на основе выполненного анализа можно утверждать ...;
- проведенные исследования подтвердили ...;
- представляется целесообразным отметить;
- установлено, что;
- делается вывод о ...;
- следует подчеркнуть, выделить;
- можно сделать вывод о том, что;
- необходимо рассмотреть, изучить, дополнить;
- в работе рассматриваются, анализируются...

При написании ВКР необходимо пользоваться языком научного изложения. Здесь могут быть использованы следующие слова и выражения:

■ для указания на последовательность развития мысли и временную соотнесенность:

- прежде всего, сначала, в первую очередь;
- во – первых, во – вторых и т. д.;
- затем, далее, в заключение, итак, наконец;
- до сих пор, ранее, в предыдущих исследованиях, до настоящего времени;
- в последние годы, десятилетия;

■ для сопоставления и противопоставления:

- однако, в то время как, тем не менее, но, вместе с тем;
- как..., так и...;
- с одной стороны..., с другой стороны, не только..., но и;
- по сравнению, в отличие, в противоположность;

■ для указания на следствие, причинность:

- таким образом, следовательно, итак, в связи с этим;
- отсюда следует, понятно, ясно;
- это позволяет сделать вывод, заключение;
- свидетельствует, говорит, дает возможность;
- в результате;

■ для дополнения и уточнения:

- помимо этого, кроме того, также и, наряду с..., в частности;

- главным образом, особенно, именно;
- для иллюстрации сказанного:
 - например, так;
 - проиллюстрируем сказанное следующим примером, приведем пример;
 - подтверждением выше сказанного является;
- для ссылки на предыдущие высказывания, мнения, исследования и т.д.:
 - было установлено, рассмотрено, выявлено, проанализировано;
 - как говорилось, отмечалось, подчеркивалось;
 - аналогичный, подобный, идентичный анализ, результат;
 - по мнению X, как отмечает X, согласно теории X;
- для введения новой информации:
 - рассмотрим следующие случаи, дополнительные примеры;
 - перейдем к рассмотрению, анализу, описанию;
 - остановимся более детально на...;
 - следующим вопросом является...;
 - еще одним важнейшим аспектом изучаемой проблемы является...;
- для выражения логических связей между частями высказывания:
 - как показал анализ, как было сказано выше;
 - на основании полученных данных;
 - проведенное исследование позволяет сделать вывод;
 - резюмируя сказанное;
 - дальнейшие перспективы исследования связаны с....

Письменная речь требует использования в тексте большого числа развернутых предложений, включающих придаточные предложения, причастные и деепричастные обороты. В связи с этим часто употребляются составные подчинительные союзы и клише:

- поскольку, благодаря тому что, в соответствии с....;
- в связи, в результате;
- при условии, что, несмотря на...;
- наряду с..., в течение, в ходе, по мере.

Необходимо определить основные понятия по теме исследования, чтобы использование их в тексте ВКР было однозначным. Это означает: то или иное понятие, которое разными учеными может трактоваться по-разному, должно во всем тексте данной работы от начала до конца иметь лишь одно, четко определенное автором ВКР.

В ВКР должно быть соблюдено единство стиля изложения, обеспечена орфографическая, синтаксическая и стилистическая грамотность в соответствии с нормами современного русского языка.

Требования к содержанию ВКР

За достоверность результатов, представленных в ВКР, несет ответственность студент – автор выпускной работы.

Примерная тематика и порядок утверждения тем ВКР

Примерные темы ВКР бакалавра определяются выпускающей кафедрой защита растений.

Организация утверждает перечень тем выпускных квалификационных работ, предлагаемых обучающимся (далее - перечень тем), и доводит его до сведения обучающихся не позднее, чем за 6 месяцев до даты начала государственной итоговой аттестации.

Студенту предоставляется право выбора темы ВКР.

По письменному заявлению обучающегося (нескольких обучающихся, выполняющих выпускную квалификационную работу совместно) организация может в установленном ею порядке предоставить обучающемуся (обучающимся) возможность подготовки и защиты выпускной квалификационной работы по теме, предложенной обучающимся (обучающимися), в случае обоснованности целесообразности ее разработки

для практического применения в соответствующей области профессиональной деятельности или на конкретном объекте профессиональной деятельности.

В этом случае студент подает заявление на имя заведующего выпускающей кафедрой с просьбой закрепить тему за ним. О закреплении за ним темы его будущей ВКР.

Темы выпускных квалификационных работ студентов заочного обучения могут соотноситься с темами, определенной для выпускников очного обучения в некоторой её части, но при окончательном её утверждении (при закреплении) не должны быть тождественны.

Тема ВКР должна быть актуальной, соответствовать специализации кафедры. Темы могут быть как теоретического, практического применения. Темы ВКР рассматриваются и утверждаются на ученом совете института.

Закрепление тем ВКР и руководителей, консультантов рассматривается на заседаниях выпускающих кафедр, оформляется протоколом. По представлению выпускающих кафедр дирекция формирует проект приказа, который передается в учебно-методическое управление для оформления приказа по университету об утверждении тем, руководителей, научных руководителей, консультантов (при необходимости). Ответственность за подготовку приказа в указанные сроки несет заведующий выпускающей кафедрой, директор.

Примерные темы ВКР определяются выпускающей кафедрой в рамках проводимых направлений научных исследований:

1. Совершенствование технологий интегрированной защиты растений с целью снижения пестицидной нагрузки и увеличения действия природного регуляторного механизма за счет оптимизации фитосанитарного мониторинга, выбора и применения средств и методов защиты растений на основе углубленного изучения популяционной динамики численности вредных организмов и условий проявления ими вредоносности»
2. Фитосанитарный мониторинг посевов зерновых культур.
3. Мониторинг древесных насаждений в Москве и Московской области.
4. Совершенствование феромонного мониторинга и применение синтетических феромонов для защиты плодовых культур от чешуекрылых вредителей.

Тема ВКР определяется выпускающей кафедрой в рамках направления научных исследований кафедры и доводится до каждого студента в начале первого семестра первого года обучения в виде списка тем, подписанного директором института. Выбор темы студентом осуществляется с учетом актуальности, степени изученности проблемы, существующей практики её внедрения, возможности получения, сбора фактического материала, наличия доступной литературы, учёта места прохождения научно-исследовательской практики и личных интересов бакалавра.

Закрепление темы ВКР утверждается приказом курирующего проректора по представлению дирекции института и заведующего выпускающей кафедрой и согласовании с учебно-методическим управлением. Ответственность за подготовку приказа в указанные сроки несет заведующий выпускающей кафедрой, директор.

Изменение темы ВКР или руководителя разрешается в исключительных случаях по заявлению студента, согласованного с заведующим выпускающей кафедрой. Все изменения утверждаются приказом курирующего проректора.

Примерные темы ВКР представлены в таблице 2.

Таблица 2 - Примерные темы ВКР

Название темы
Усовершенствование фитоэкспертизы семян пшеницы и ячменя.
Изучение возможности применения новых феромонных препаратов для мониторинга яблонной и сливовой плодовой жорки.
Оценка устойчивости картофеля к черной ножке.
Использование регуляторов роста при выращивании рассады огурца в пленочных теплицах.

Фитосанитарный мониторинг вредных организмов на пивоваренном ячмене в условиях Липецкой области.
Влияние средств защиты на урожайность озимой пшеницы в Волгоградской области.
Технологии возделывания озимой тритикале в условиях Нечерноземной зоны.
Феромонный мониторинг сливовой плодовой жорки в условиях Московского региона.
Влияние фунгицидов и агрохимикатов на развитие обыкновенной парши и вирусных болезней картофеля в полевых условиях.
Фитосанитарный мониторинг вредных организмов на озимой пшенице в условиях Липецкой области.
Влияние предшественника на засоренность посадок семенного картофеля.

Порядок выполнения и представления в ГЭК ВКР

Выполнение ВКР осуществляется студентом в соответствии с заданием. Задание, конкретизирующее объем и содержание ВКР, выдается студенту (студенту руководителем). При необходимости выпускнику для подготовки ВКР назначаются консультанты по отдельным разделам.

Руководителями ВКР должны быть педагогические работники Университета, имеющие ученую степень и (или) ученое звание. В случае если руководителем ВКР назначается старший преподаватель, не имеющий ученой степени и необходимого стажа педагогической работы, для руководства ВКР назначается также консультант, имеющий ученую степень и (или) ученое звание.

Руководителем ВКР может быть также работник из числа руководителей и работников организаций, деятельность которых связана с направленностью (профилем) реализуемой программы бакалавриата, имеющий стаж работы в данной профессиональной области не менее 3 лет, без предъявления требований к наличию у него ученой степени и (или) ученого звания.

Руководитель ВКР бакалавра:

- в соответствии с темой выдает студенту задание на практику для сбора материала;
- выдает студенту задание на ВКР;
- разрабатывает вместе со студентом календарный график выполнения работы, утверждаемый заведующим кафедрой;
- рекомендует студенту литературу и другие информационные источники;
- проводит систематические консультации;
- проверяет выполнение работы (по частям и в целом);
- при необходимости после преддипломной практики вносит изменения в задание на выпускную квалификационную работу.

Сроки выполнения ВКР определяются учебным планом и календарным учебным графиком.

ВКР оформляется с соблюдением действующих стандартов на оформление соответствующих видов документации, требований и (или) методических указаний (требований) по выполнению ВКР бакалаврских работ по направлению 35.03.04 Агрономия.

Объем, структура пояснительной записки по направлению 35.03.04 Агрономия не может быть менее 50 страниц.

Законченная ВКР передается студентом своему руководителю не позднее, чем за 2 недели до установленного срока защиты для написания отзыва руководителя.

Руководитель готовит отзыв на ВКР по следующим разделам:

- ☐ актуальность темы и значимость работы;
- ☐ степень соответствия работы заданию;
- ☐ оценка теоретического и практического содержания работы;
- ☐ качество оформления работы;

☐ характеристика студента ходе выполнения работы;

☐ достоинства и недостатки работы;

☐ соответствие ВКР предъявляемым требованиям к данному виду работы, возможности присвоения квалификации и надписи на титульном листе работы «к защите» или «на доработку».

Для проведения рецензирования выпускной квалификационной работы указанная работа направляется организацией одному или нескольким рецензентам из числа лиц, не являющихся работниками кафедры, либо института, либо организации, в которой выполнена выпускная квалификационная работа. Рецензент проводит анализ выпускной квалификационной работы и представляет в организацию письменную рецензию на указанную работу (далее - рецензия).

Если выпускная квалификационная работа имеет междисциплинарный характер, она направляется организацией нескольким рецензентам. В ином случае число рецензентов устанавливается организацией.

Организация обеспечивает ознакомление обучающегося с отзывом и рецензией (рецензиями) не позднее, чем за 5 календарных дней до дня защиты выпускной квалификационной работы.

Выпускная квалификационная работа, отзыв и рецензия (рецензии) передаются в государственную экзаменационную комиссию не позднее, чем за 2 календарных дня до дня защиты выпускной квалификационной работы.

Тексты выпускных квалификационных работ, за исключением текстов выпускных квалификационных работ, содержащих сведения, составляющие государственную тайну, размещаются организацией в электронно-библиотечной системе организации и проверяются на объём заимствования в соответствии с действующими в Университете локальными нормативными актами.

Например, если ВКР содержит оригинального текста менее 65% от общего объема работы, она должна быть возвращена обучающемуся на доработку и пройти повторную проверку не позднее 5 календарных дней до даты защиты.

Размещению в ЭБС университета в течение 10-ти дней после защиты ВКР подлежат тексты ВКР обучающихся, по итогам защиты которых получены положительные оценки, за исключением работ, содержащих сведения, составляющих государственную тайну.

При необходимости выпускающая кафедра организует и проводит предварительную защиту ВКР.

Допуск к защите ВКР осуществляет заведующий выпускающей кафедрой. Если заведующий кафедрой, исходя из содержания отзывов руководителя и рецензента, не считает возможным допустить студента к защите ВКР, вопрос об этом должен рассматриваться на заседании учебно-методической комиссии института с участием руководителя и автора работы. Решение учебно-методической комиссии доводится до сведения директора.

В ГЭК по защите выпускных квалификационных работ до начала защиты представляются следующие документы:

Приказ профильного проректора о допуске к защите студентов, выполнивших все требования учебного плана и программы подготовки соответствующего уровня;

- ВКР;
- Рецензию на ВКР с оценкой работы;
- Отзыв руководителя.

Порядок защиты ВКР

Процедура проведения государственных аттестационных испытаний определяется Порядком проведения государственной итоговой аттестации выпускников ФГБОУ ВО «Российский государственный аграрный университет – МСХА имени К.А. Тимирязева», которое доводится до сведения студентов всех форм получения образования не позднее,

чем за пол- года до начала государственной итоговой аттестации.

Процедура организации и проведения защиты выпускной квалификационной работы возможна в дистанционном формате в соответствии с Положением об особенностях государственного экзамена и защиты выпускной квалификационной работы с применением электронного обучения, дистанционных образовательных технологий в федеральном государственном бюджетном образовательном учреждении "Российский государственный аграрный университет-МСХА имени К.А. Тимирязева" (по образовательным программам высшего образования - программам бакалавриата, специалитета и магистратуры), принятым Ученым советом Университета (протокол №9 от 28 апреля 2020 г.).

Обучающийся, не прошедший одно государственное аттестационное испытание по уважительной причине, допускается к сдаче следующего государственного аттестационного испытания.

Защита выпускной квалификационной работы является завершающим этапом государственной итоговой аттестации выпускника.

Организация утверждает составы комиссий не позднее, чем за 1 месяц до даты начала государственной итоговой аттестации.

Работа комиссии проводится в сроки, предусмотренные учебным планом и календарным учебным графиком. Расписание работы ГЭК согласовывается председателем ГЭК не позднее, чем за 30 дней до начала работы.

Процедура защиты ВКР включает в себя:

- открытие заседания ГЭК (председатель излагает порядок защиты, принятия решения, оглашения результатов ГЭК);
- представление председателем (секретарем) ГЭК выпускника (фамилия, имя, отчество), темы, руководителя (научного руководителя);
- доклад выпускника;
- вопросы членов ГЭК (записываются в протокол);
- заслушивание отзыв руководителя (научного руководителя);
- заслушивание рецензии;
- заключительное слово выпускника (ответы на высказанные замечания).

В процессе защиты ВКР бакалавра студент делает доклад об основных результатах своей работы продолжительностью не более 15 минут, затем отвечает на вопросы членов комиссии по существу работы, а также на вопросы, отвечающие общим требованиям к профессиональному уровню выпускника, предусмотренные ФГОС ВО по направлению 35.03.04 Агрономия. Общая продолжительность защиты ВКР не более 30 минут.

Примерная структура доклада выпускника на защите:

1. Представление темы ВКР.
2. Актуальность проблемы.
3. Предмет, объект исследования.
4. Цель и задачи работы.
5. Методология исследования.
6. Краткая характеристика исследуемого объекта.
7. Результаты анализа исследуемой проблемы и выводы по ним.
8. Общие выводы.

Выпускник может по рекомендации кафедры представить дополнительно краткое содержание ВКР на одном из иностранных языков, которое оглашается на защите выпускной работы и может сопровождаться вопросами к студенту на этом языке.

Согласно Регламенту подготовки и защиты выпускной квалификационной работы по образовательным программам высшего образования - программам бакалавриата, программам специалитета, программам магистратуры в формате «Стартап как диплом» в ФГБОУ ВО «Российском государственном аграрном университете-МСХА имени

К.А. Тимирязева», утвержденным 30 августа 2022 г. (протокол №14 от 30.08.2022 г.) студент (группа студентов) может выполнить и защитить ВКР (бакалаврскую работу) в формате «Стартап как диплом».

Критерии выставления оценок за ВКР

Критерии выставления оценок (соответствия уровня подготовки выпускника требованиям ФГОС ВО на основе выполнения и защиты выпускником ВКР является суммарный балл оценки ГЭК.

Суммарный балл оценки ГЭК определяется как среднее арифметическое итоговых оценок членов ГЭК и рецензента. Указанный балл округляется до ближайшего целого значения. При значительных расхождениях в баллах между членами ГЭК оценка ВКР и ее защиты определяется в результате закрытого обсуждения на заседании ГЭК. При этом голос председателя ГЭК является решающим.

Итоговая оценка члена ГЭК определяется как среднее арифметическое из оценок показателей (представленных в таблице 3), выставляемых по принятой четырех балльной системе.

Таблица 3

№ п/ п	Фамилия, имя, отчество выпускника	Показатели качества выпускной квалификационной работы, ее защиты и их оценки										
		Актуальность и реалистичность задачи	Оригинальность ВКР. Глубина и полнота решения поставленных задач	Взаимосвязь теоретического и практиче- ского материала	Уровень экономической эффективности предлагаемых решений	Уровень применения информационных технологий	Качество пояснительной записки и до- полнительного материала	Качество подготовленного материала к презентации	Качество доклада на заседании ГЭК	Правильность и аргументированность ответов на вопросы	Эрудиция и знания в области профессиональной деятельности	Итоговая оценка
1.												
:												

При оценивании бакалавра по четырех балльной системе используют критерии, представленные в таблице 4.

Таблица 4

Критерии выставления оценок при защите ВКР

Оценка	Критерий оценки ВКР
--------	---------------------

«ОТЛИЧНО»	Глубокое и хорошо аргументированное обоснование темы; четкая формулировка и понимание изучаемой проблемы; широкое и правильное использование относящейся к теме литературы и примененных аналитических методов; проявлено умение выявлять недостатки использованных теорий и делать обобщения на основе отдельных деталей. Содержание исследования и ход защиты указывают на наличие навыков работы студента в данной области. Оформление работы хорошее с наличием расширенной библиографии. Отзыв научного руководителя и рецензия положительные. Защита ВКР показала повышенную профессиональную подготовленность бакалавра и его склонность к научной работе.
«ХОРОШО»	Хорошо аргументированное обоснование темы; четкая формулировка и понимание изучаемой проблемы; использование ограниченного числа литературных источников, но достаточного для проведения исследования. Работа основана на среднем по глубине анализе изучаемой проблемы и при этом сделано незначительное число обобщений. Содержание исследования и ход защиты указывают на наличие практических навыков работы студента в данной области. ВКР хорошо оформлена с наличием необходимой библиографии. Отзыв научного руководителя и рецензия положительные. Ход защиты ВКР показал достаточную научную и профессиональную подготовку бакалавра.
«УДОВЛЕТВОРИТЕЛЬНО»	Достаточное обоснование выбранной темы, но отсутствует глубокое понимание рассматриваемой проблемы. В библиографии даны в основном ссылки на стандартные литературные источники. Научные труды, необходимые для всестороннего изучения проблемы, использованы в ограниченном объеме. Заметна нехватка компетентности студента в данной области знаний. Оформление ВКР с элементами небрежности. Отзыв научного руководителя и рецензия положительные, но с замечаниями. Защита ВКР показала удовлетворительную профессиональную подготовку студента, но ограниченную склонность к научной работе
«НЕУДОВЛЕТВОРИТЕЛЬНО»	Тема ВКР представлена в общем, виде. Ограниченное число использованных литературных источников. Шаблонное изложение материала. Наличие догматического подхода к использованным теориям и концепциям. Суждения по исследуемой проблеме не всегда компетентны. Неточности и неверные выводы по изучаемой литературе. Оформление ВКР с элементами заметных отступлений от принятых требований. Отзыв научного руководителя и рецензия с существенными замечаниями, но дают возможность публичной защиты ВКР. Во время защиты студентом проявлена ограниченная научная эрудиция

При условии успешного прохождения всех установленных видов государственных аттестационных испытаний, входящих в государственную итоговую аттестацию, выпускнику присваивается квалификация «Бакалавр» и выдается документ об образовании и о квалификации.

Диплом бакалавра с отличием выдается при следующих условиях:

- все указанные в приложении к диплому оценки по дисциплинам (модулям), оценки за выполнение курсовых работ (проектов), за прохождение практик, за выполнение научных исследований, за факультативные дисциплины (за исключением оценок «зачтено») являются оценками «отлично» и «хорошо»;
- все оценки по результатам государственной итоговой аттестации являются оценками «отлично»;

- количество указанных в приложении к диплому оценок «отлично», включая оценки по результатам государственной итоговой аттестации, составляет не менее 75% от общего количества оценок, указанных в приложении к диплому.

При реализации основной образовательной программы обучающимся предоставлена возможность одновременного получения нескольких квалификаций следующим способом, одновременное обучение по программе высшего образования (ВО) 35.03.04 Агрономия направленности (профиль) «Защита растений и фитосанитарный контроль» и дополнительной профессиональной программе (ДПП) «Лаборант химического анализа», «Специалист по управлению персоналом», «Специалист по электронному документообороту», «Оператор БАС в мониторинге экосистем», выбор на усмотрение студента. При освоении дополнительной профессиональной программы параллельно с получением высшего образования диплом о профессиональной переподготовке выдается одновременно с получением соответствующего документа об образовании и о квалификации.

Составители:

Джалилов Ф.У.-С., д.б.наук, профессор, Чебаненко С.И., к.с.х.н., доцент



МИНИСТЕРСТВО СЕЛЬСКОГО ХОЗЯЙСТВА РОССИЙСКОЙ ФЕДЕРАЦИИ
ФЕДЕРАЛЬНОЕ ГОСУДАРСТВЕННОЕ БЮДЖЕТНОЕ ОБРАЗОВАТЕЛЬНОЕ УЧРЕЖДЕНИЕ ВЫСШЕГО ОБРАЗОВАНИЯ
РОССИЙСКИЙ ГОСУДАРСТВЕННЫЙ АГРАРНЫЙ УНИВЕРСИТЕТ –
МСХА имени К.А. ТИМИРЯЗЕВА
(ФГБОУ ВО РГАУ - МСХА имени К.А. Тимирязева)

Институт агробиотехнологии
Кафедра защиты растений

ВЫПУСКНАЯ КВАЛИФИКАЦИОННАЯ РАБОТА

бакалаврская работа (16 пт)¹

« _____ »
название ВКР

по направлению подготовки 35.03.04 Агрономия
направленность Защита растений и фитосанитарный контроль

Зав. выпускающей кафедрой

ФИО

(подпись, дата)

«Допустить к защите»

« ____ » _____ 20 ____ г.

Руководитель

(подпись, дата)

ФИО

Консультант

(подпись, дата)

ФИО

Студент

(подпись, дата)

ФИО

Рецензент

(подпись, дата)

ФИО

Москва, 20 ____

¹ Остальные надписи размером 14 пт



МИНИСТЕРСТВО СЕЛЬСКОГО ХОЗЯЙСТВА РОССИЙСКОЙ ФЕДЕРАЦИИ
 ФЕДЕРАЛЬНОЕ ГОСУДАРСТВЕННОЕ БЮДЖЕТНОЕ ОБРАЗОВАТЕЛЬНОЕ УЧРЕЖДЕНИЕ ВЫСШЕГО ОБРАЗОВАНИЯ
РОССИЙСКИЙ ГОСУДАРСТВЕННЫЙ АГРАРНЫЙ УНИВЕРСИТЕТ –
МСХА имени К.А. ТИМИРЯЗЕВА
(ФГБОУ ВО РГАУ - МСХА имени К.А. Тимирязева)

Институт агробиотехнологии
 Кафедра защиты растений

Утверждаю: _____
 Зав. выпускающей кафедрой {ФИО}
 «___» _____ 20__ г.

ЗАДАНИЕ
НА ВЫПУСКНУЮ КВАЛИФИКАЦИОННУЮ РАБОТУ (ВКР)

Студент _____
 Тема ВКР (утверждена приказом по университету от «___» _____ 20__ г. № _____)
 «_____»
 _____»

Срок сдачи ВКР «___» _____ 20__ г.

Исходные данные к работе _____

Перечень подлежащих разработке в работе вопросов:

Перечень дополнительного материала _____

Дата выдачи задания «___» _____ 20__ г.
 Руководитель (подпись, ФИО) _____
 Задание принял к исполнению (подпись студента) _____
 «___» _____ 200__ г.

РЕЦЕНЗИЯ

на программу «Государственная итоговая аттестация»
ОПОП ВО по направлению подготовки 35.04.04 Агрономия, направленность
«Защита и карантин растений» (квалификация выпускника – магистр)

Еланским Сергеем Николаевичем, доктором биологических наук, ведущим научным сотрудником биологического факультета Московского государственного университета имени М. В. Ломоносова проведена экспертиза программы «Государственная итоговая аттестация» ОПОП ВО по направлению 35.04.04 Агрономия, направленности: «Защита и карантин растений», разработанной Джалиловым Февзи Сеидовичем, доктором биологических наук, профессором, заведующим выпускающей кафедрой защиты растений, Чебаненко Светланой Ивановной, кандидатом сельскохозяйственных наук, доцентом кафедры защиты растений ФГБОУ ВО «Российский государственный аграрный университет – МСХА имени К.А. Тимирязева».

Рассмотрев представленные на рецензию материалы, рецензент пришел к следующим выводам:


Предъявленная программа «Государственная итоговая аттестация» ОПОП ВО по направлению 35.04.04 Агрономия, направленности: «Защита и карантин растений» содержит все основные разделы, соответствует требованиям к нормативно - методическим документам.

Программа состоит из общих положений, включающих цели ГИА, рекомендации по подготовке к ГИА, перечень вопросов, выносимых на ГИА, перечень рекомендованной литературы для подготовки к ГИА, требования к выпускным квалификационным работам и порядок их выполнения в зачетных единицах, формы ГИА и критерии оценок результатов сдачи ГИА программы государственного междисциплинарного экзамена. Разработанная программа в полной мере обеспечивает возможность проверки и оценки, приобретенных студентами теоретических знаний, практических навыков и умений по основной образовательной программе высшего образования по направлению подготовки 35.03.04 Агрономия, направленности: «Защита и карантин растений» уровня магистрант. Содержание программы позволяет проверить и оценить уровень подготовки выпускников к самостоятельной деятельности в профессиональных областях организации и управления предприятиями различной формы собственности, прикладного анализа состояния и структуры, а также разработки решений по их реструктуризации и совершенствования хозяйственной работы в государственных, региональных, муниципальных структурах различного уровня.

Настоящая программа включает вопросы и описание критериев оценок по следующим дисциплинам учебного плана: Б1.О.28 Растениеводство; Б1.О.29 Земледелие; Б1.О.32 Интегрированная защита растений; Б1.В.01.06 Фитосанитарный мониторинг и прогноз развития и распространения вредных организмов.

Перечень вопросов соответствует требованиям к обязательному минимуму содержания основной образовательной программы подготовки магистров по направлению 35.04.04 - Агрономия. Программа государственной итоговой аттестации по программе магистратура по направлению подготовки 35.04.04 - Агрономия подготовленная авторами, может быть рекомендована для использования при проведении государственной итоговой аттестации выпускников.

Рецензент: Еланский Сергей Николаевич, д.б.н., вед. научный сотрудник биологического факультета МГУ имени М. В. Ломоносова


04.09.2024 г.