

Документ подписан простой электронной подписью

Информация о документе:

ФИО: Макаров Сергей Сергеевич

Должность: И.о. директора института садоводства и ландшафтной архитектуры

Дата подписания: 28.11.2025 14:49:29

Уникальный идентификатор документа:

75bfa38f9af1852dda82cd3ecd1bfa3eefe320d6



МИНИСТЕРСТВО СЕЛЬСКОГО ХОЗЯЙСТВА РОССИЙСКОЙ ФЕДЕРАЦИИ

ФЕДЕРАЛЬНОЕ ГОСУДАРСТВЕННОЕ БЮДЖЕТНОЕ ОБРАЗОВАТЕЛЬНОЕ УЧРЕЖДЕНИЕ ВЫСШЕГО ОБРАЗОВАНИЯ

«РОССИЙСКИЙ ГОСУДАРСТВЕННЫЙ АГРАРНЫЙ УНИВЕРСИТЕТ –

МСХА имени К.А. ТИМИРЯЗЕВА»

(ФГБОУ ВО РГАУ - МСХА имени К.А. Тимирязева)

Институт агrobiотехнологии

Кафедра химии

УТВЕРЖДАЮ:

И.о. директора института садоводства
и ландшафтной архитектуры

С.С. Макаров

“29” 08

2025 г.



РАБОЧАЯ ПРОГРАММА ДИСЦИПЛИНЫ

Модуль «Б1.О.13 Химия»

Модульная дисциплина «Б1.О.13.01 Неорганическая химия»

для подготовки бакалавров

ФГОС ВО

Направления: 35.03.05 Садоводство

Направленность: Плодоовощеводство и декоративное садоводство

Курс 1

Семестр 1

Форма обучения: заочная


Год начала подготовки: 2025

Москва, 2025

Разработчик(и): Попова А.С., к.х.н.


«28» августа 2025 г.

Рецензент: Серегина И.И., д.б.н., профессор


«28» августа 2025 г.

Программа составлена в соответствии с требованиями ФГОС ВО, ПООП, профессиональных стандартов и учебных планов по направлению подготовки 35.03.05 Садоводство.

Программа обсуждена на заседании кафедры химии
протокол № 1 от «28» августа 2025 г.

И.о. зав. кафедрой Дмитриевская И.И., д.с.-х.н., доцент

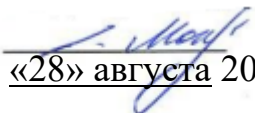

«28» августа 2025 г.


Согласовано:

Председатель учебно-методической комиссии института садоводства и ландшафтной архитектуры Маланкина Е.Л., д.с.-х.н., профессор


«28» августа 2025 г.

Заведующий выпускающей кафедрой декоративного садоводства и газоноведения д.с.-х.н., С.С. Макаров


«28» августа 2025 г.

Заведующий отделом комплектования ЦНБ /  С.С. Макаров

СОДЕРЖАНИЕ

АННОТАЦИЯ.....	4
1. ЦЕЛЬ ОСВОЕНИЯ ДИСЦИПЛИНЫ.....	4
2. МЕСТО ДИСЦИПЛИНЫ В УЧЕБНОМ ПРОЦЕССЕ	4
3. ПЕРЕЧЕНЬ ПЛАНИРУЕМЫХ РЕЗУЛЬТАТОВ ОБУЧЕНИЯ ПО ДИСЦИПЛИНЕ, СООТНЕСЕННЫХ С ПЛАНИРУЕМЫМИ РЕЗУЛЬТАТАМИ ОСВОЕНИЯ ОБРАЗОВАТЕЛЬНОЙ ПРОГРАММЫ.....	5
4. СТРУКТУРА И СОДЕРЖАНИЕ ДИСЦИПЛИНЫ	5
4.1 РАСПРЕДЕЛЕНИЕ ТРУДОЁМКОСТИ ДИСЦИПЛИНЫ ПО ВИДАМ РАБОТ В СЕМЕСТРЕ	5
4.2 СОДЕРЖАНИЕ ДИСЦИПЛИНЫ.....	8
4.3 ЛЕКЦИИ/ЛАБОРАТОРНЫЕ РАБОТЫ.....	10
5. ОБРАЗОВАТЕЛЬНЫЕ ТЕХНОЛОГИИ	12
6. ТЕКУЩИЙ КОНТРОЛЬ УСПЕВАЕМОСТИ И ПРОМЕЖУТОЧНАЯ АТТЕСТАЦИЯ ПО ИТОГАМ ОСВОЕНИЯ ДИСЦИПЛИНЫ	12
6.1. ТИПОВЫЕ КОНТРОЛЬНЫЕ ЗАДАНИЯ ИЛИ ИНЫЕ МАТЕРИАЛЫ, НЕОБХОДИМЫЕ ДЛЯ ОЦЕНКИ ЗНАНИЙ, УМЕНИЙ И НАВЫКОВ И (ИЛИ) ОПЫТА ДЕЯТЕЛЬНОСТИ	12
6.2. ОПИСАНИЕ ПОКАЗАТЕЛЕЙ И КРИТЕРИЕВ КОНТРОЛЯ УСПЕВАЕМОСТИ, ОПИСАНИЕ ШКАЛ ОЦЕНИВАНИЯ	17
7. УЧЕБНО-МЕТОДИЧЕСКОЕ И ИНФОРМАЦИОННОЕ ОБЕСПЕЧЕНИЕ ДИСЦИПЛИНЫ.....	19
7.1. ОСНОВНАЯ ЛИТЕРАТУРА	19
7.2. ДОПОЛНИТЕЛЬНАЯ ЛИТЕРАТУРА.....	19
7.3. МЕТОДИЧЕСКИЕ УКАЗАНИЯ, РЕКОМЕНДАЦИИ И ДРУГИЕ МАТЕРИАЛЫ К ЗАНЯТИЯМ.....	19
8. ПЕРЕЧЕНЬ РЕСУРСОВ ИНФОРМАЦИОННО-ТЕЛЕКОММУНИКАЦИОННОЙ СЕТИ «ИНТЕРНЕТ», НЕОБХОДИМЫХ ДЛЯ ОСВОЕНИЯ ДИСЦИПЛИНЫ.....	ОШИБКА! ЗАКЛАДКА НЕ ОПРЕДЕЛЕНА.
9. ПЕРЕЧЕНЬ ПРОГРАММНОГО ОБЕСПЕЧЕНИЯ И ИНФОРМАЦИОННЫХ СПРАВОЧНЫХ СИСТЕМ.....	21
10. ОПИСАНИЕ МАТЕРИАЛЬНО-ТЕХНИЧЕСКОЙ БАЗЫ, НЕОБХОДИМОЙ ДЛЯ ОСУЩЕСТВЛЕНИЯ ОБРАЗОВАТЕЛЬНОГО ПРОЦЕССА ПО ДИСЦИПЛИНЕ.....	21
11. МЕТОДИЧЕСКИЕ РЕКОМЕНДАЦИИ ОБУЧАЮЩИМСЯ ПО ОСВОЕНИЮ ДИСЦИПЛИНЫ .	22
Виды и формы отработки пропущенных занятий	24
12. МЕТОДИЧЕСКИЕ РЕКОМЕНДАЦИИ ПРЕПОДАВАТЕЛЯМ ПО ОРГАНИЗАЦИИ ОБУЧЕНИЯ ПО ДИСЦИПЛИНЕ.....	24

АННОТАЦИЯ

рабочей программы учебной дисциплины Б1.О.13.01 «Неорганическая химия»

для подготовки бакалавров по направлению 35.03.05 Садоводство, направленность (профиль): «Плодоовощеводство и декоративное садоводство»

Цель освоения дисциплины: целью освоения дисциплины «Неорганическая химия» является освоение студентами теоретических основ химии, свойств биогенных и токсичных химических элементов и образуемых ими простых и сложных неорганических веществ, приобретение умений и навыков работы с простейшим лабораторным оборудованием, химической посудой, измерительными приборами и реактивами, выполнения расчётов на основе полученных знаний для успешного освоения последующих дисциплин и использования в будущей профессиональной деятельности.

Место дисциплины в учебном плане: дисциплина включена в цикл Б1, обязательная часть, дисциплина осваивается во 1 семестре по направлению подготовки 35.03.05 Садоводство.

Требования к результатам освоения дисциплины: в результате освоения дисциплины формируются следующие компетенции: УК 1.1, УК 1.2, УК 1.3, УК 1.4, УК 1.5.

Краткое содержание дисциплины: Основные понятия и законы химии. Растворы. Скорость и энергетика химических реакций. Химическое равновесие. Окислительно-восстановительные реакции. Комплексные соединения.

Общая трудоемкость дисциплины: 108/3 (часов/зач. ед.).

Промежуточный контроль: экзамен.

1. Цель освоения дисциплины

Целью освоения дисциплины «Неорганическая химия» является освоение студентами теоретических основ химии, свойств биогенных и токсичных химических элементов и образуемых ими простых и сложных неорганических веществ, приобретение умений и навыков работы с простейшим лабораторным оборудованием, химической посудой, измерительными приборами и реактивами, выполнения расчётов на основе полученных знаний для успешного освоения последующих дисциплин и использования в будущей профессиональной деятельности. Знания, полученные, в том числе, с применением цифровых технологий (например, образовательные онлайн-платформы Stepik, Webinar и Zoom, Google-формы для организации обратной связи), позволят не только успешно осваивать последующие дисциплины, но и использовать их в будущей профессиональной деятельности.

2. Место дисциплины в учебном процессе

Дисциплина «Неорганическая химия» включена в обязательный перечень дисциплин учебного плана. Дисциплина «Неорганическая химия» реализуется в соответствии с требованиями ФГОС, профессионального стандарта, ОПОП ВО и учебного плана по направлению 35.03.05 Садоводство, направленности: «Производство продукции овощных, лекарственных и эфиромасличных расте-

ний», «Плодоводство и виноградарство», «Селекция, генетика и биотехнология садовых культур», «Декоративное садоводство и питомниководство».

Дисциплина «Неорганическая химия» является основополагающей для изучения следующих дисциплин: «Органическая химия», «Химия физическая и коллоидная», «Инструментальные методы анализа», «Биохимия растений», «Физиология растений», «Агрохимия», «Безопасность жизнедеятельности», «Методы почвенных исследований», «Методы агрохимических исследований», «Сельскохозяйственная радиология».

Рабочая программа дисциплины «Неорганическая химия» для инвалидов и лиц с ограниченными возможностями здоровья разрабатывается индивидуально с учетом особенностей психофизического развития, индивидуальных возможностей и состояния здоровья таких обучающихся.

3. Перечень планируемых результатов обучения по дисциплине, соотнесенных с планируемыми результатами освоения образовательной программы

Образовательные результаты освоения дисциплины обучающимся, представлены в таблице 1.

4. Структура и содержание дисциплины

4.1 Распределение трудоёмкости дисциплины по видам работ в семестре

Общая трудоёмкость дисциплины составляет 3 зач. ед. (108 часа), их распределение по видам работ семестрам представлено в таблице 2.

Таблица 1

Требования к результатам освоения учебной дисциплины

№ п/п	Код компетенции	Содержание компетенции (или её части)	Индикаторы компетенций	В результате изучения учебной дисциплины обучающиеся должны:		
				знать	уметь	владеть
1.	УК 1	Способен осуществлять поиск, критический анализ и синтез информации, применять системный подход для решения поставленных задач	УК 1.1. Анализирует задачу, выделяя ее базовые составляющие, осуществляет декомпозицию задачи	основные законы химии, основные алгоритмы решения практических задач	готовить растворы заданного состава и производить необходимые расчеты	базовыми знаниями в области неорганической химии, современной химической терминологией
			УК 1.2. Находит и критически анализирует информацию, необходимую для решения поставленной задачи	основы неорганической химии в объеме, необходимом для профессиональной деятельности, основные требования техники безопасности при работе в химической лаборатории,	производить расчёты, необходимые для проведения экспериментов, анализировать, воспринимать химическую информацию, планировать эксперимент, делать выводы на основании полученных экспериментальных данных	основными методами анализа и синтеза органических соединений
			УК 1.3. Рассматривает возможные варианты решения задачи, оценивая их достоинства и недостатки	методы анализа экспериментальных данных, методы математической обработки результатов анализа	проводить химические исследования с соблюдением техники безопасности, производить расчёты, необходимые для проведения экспериментов, анализировать, воспринимать химическую информацию, планировать эксперимент, делать выводы на основании полученных экспериментальных данных	навыками поиска информации посредством электронных ресурсов официальных сайтов

			<p>УК 1.4. Грамотно, логично, аргументированно формирует собственные суждения и оценки. Отличает факты от мнений, интерпретаций, оценок и т.д. в рассуждениях других участников деятельности</p>	<p>зависимость химических свойств соединений от наличия функциональных групп и их взаимного расположения</p>	<p>работать с литературными источниками</p>	<p>навыками работы в химической лаборатории и проведением экспериментов с соблюдением правил техники безопасности</p>
			<p>УК 1.5. Определяет и оценивает последствия возможных решений задачи</p>	<p>основные правила работы с вредными и токсичными химическими соединениями, их свойствами, возможные последствия химизации</p>	<p>работать с приборами и оборудованием, используемым для химического эксперимента</p>	<p>принципами работы на лабораторном оборудовании и приборах для решения практических задач, производить необходимые расчеты; системой показателей, оценивающей степень достижения поставленной цели</p>

Таблица 2

Распределение трудоёмкости дисциплины по видам работ в семестре

Вид учебной работы	Трудоёмкость	
	час.	в т.ч. по 1 семестру
Общая трудоёмкость дисциплины по учебному плану	108	108
1. Контактная работа:	12,4	12,4
Аудиторная работа	12,4	12,4
<i>в том числе:</i>		
<i>лекции (Л)</i>	6	6
<i>лабораторные работы (ЛР)</i>	6	6
<i>консультации перед экзаменом</i>	-	-
<i>контактная работа на промежуточном контроле (КРА)</i>	0,4	0,4
2. Самостоятельная работа (СР)	95,6	95,6
<i>самостоятельное изучение разделов, самоподготовка (проработка и повторение лекционного материала и материала учебников и учебных пособий, подготовка к лабораторным занятиям, коллоквиумам и т.д.)</i>	87	87
<i>Подготовка к экзамену (контроль)</i>	8,6	8,6
Вид промежуточного контроля:	Экзамен	

4.2 Содержание дисциплины

Таблица 3

Тематический план учебной дисциплины

Наименование разделов и тем дисциплин (укрупнённо)	Всего	Аудиторная работа			Внеаудиторная работа СР
		Л	ЛР	ПКР	
Раздел 1 «Теоретические основы химии»	70	4	6	-	60
Раздел 2 «Химия элементов»	29	2	-	-	27
<i>контактная работа на промежуточном контроле (КРА)</i>	0,4	-	-	0,4	-
<i>Подготовка к экзамену</i>	8,6	-	-	-	8,6
Всего за 1 семестр	108	6	6	0,4	95,6
Итого по дисциплине	108	6	6	0,4	95,6

Раздел 1 «Теоретические основы химии»

Тема 1 «Растворы»

Молярная концентрация, молярная концентрация эквивалента, массовая доля, титр, термодинамические причины образования растворов; физические и химические силы, обуславливающие образование растворов; отличие сильных электролитов от слабых; типы сильных электролитов; гидратация ионов, первичная и вторичная гидратные оболочки, кристаллогидраты; активность, коэффициент активности; типы слабых электролитов, константы и степени диссоциации слабых электролитов; вода как слабый электролит, ионное произведение воды, водородный и гидроксильный показатели растворов, способы измерения водородного показателя; буферные растворы; гидролиз солей, типы гидролиза, константы и степени гидролиза солей; значение растворов сильных и слабых электролитов в химии и биологии.

Тема 2 «Скорость и энергетика химических реакций. Химическое равновесие»

Средняя и истинная скорость химической реакции; факторы, влияющие на скорость реакции; химическая реакция как последовательность элементарных стадий; закон действующих масс для элементарной стадии химической реакции, константа скорости реакции; зависимость скорости химической реакции от температуры, правило Вант-Гоффа, уравнение Аррениуса, энергия активации, энергетический барьер, активированный комплекс, катализ, катализаторы, ферменты; значение учения о скорости химической реакции в химии, биологии и сельском хозяйстве; химическое равновесие как конечный результат самопроизвольного протекания обратимой реакции, динамический характер химического равновесия, признаки истинного равновесия, закон действующих масс для химического равновесия, принцип Ле Шателье, роль химических равновесий в природе; термодинамические системы: открытые, закрытые, изолированные, гомогенные и гетерогенные; внутренняя энергия, энтальпия, тепловой эффект химической реакции, закон Гесса, энтропия как мера вероятности состояния системы, изменение энергии Гиббса как критерий возможности самопроизвольного протекания реакции.

Тема 3 «Строение атома. Периодическая система. Химическая связь. Окислительно-восстановительные реакции. Комплексные соединения»

Строение атома, основные принципы квантовой теории строения вещества; квантовые числа: главное, орбитальное, магнитное и спиновое; энергетические уровни и подуровни атома; принципы заполнения электронных орбиталей атома в основном состоянии: принцип Паули, правило Хунда; электронные ёмкости орбиталей, подуровней и уровней атома; способы записи электронных формул атома; современная формулировка периодического закона Д.И. Менделеева; структура периодической системы; правила В.М. Ключковского; периодичность изменения свойств атомов элементов: энергии ионизации, сродства к электрону, электроотрицательности, радиусов Ван-дер-Ваальса; периодический характер изменения химических свойств элементов; связь распространённости химических элементов с их положением в периодической системе, макро- и микроэлементы; типы химической связи; характеристики связей: электрические дипольные моменты, эффективные заряды атомов, степень ионности, направленность и насыщенность, энергия и длина связи; метод валентных связей; сигма- и пи-связи, типы гибридизации атомных орбиталей и геометрия молекул; метод молекулярных орбиталей; применение теории химической связи в химии и биологии.

Окислительно-восстановительные реакции, степень окисления, окислители и восстановители, окисление и восстановление; составление уравнения окислительно-восстановительных реакций (метод ионных полуреакций); окислительно-восстановительные потенциалы; уравнение Нернста; определение направления протекания окислительно-восстановительных реакций с помощью окислительно-восстановительных потенциалов, роль окислительно-восстановительных реакций в природе.

Комплексные соединения, строение координационной сферы комплексных соединений: комплексообразователь, лиганды, донорные атомы лигандов, дентатность, координационное число, геометрия координационной сферы; внешнесферные ионы; комплексы с хелатообразующими и макроциклическими лигандами; диссоциация комплексных соединений в растворах, константы устойчивости и константы нестойкости; факторы, влияющие на устойчивость комплексных соединений в растворах: температура, хелатный и макроциклический эффекты, заряд центрального иона-комплексообразователя, теория координационной химической связи, значение комплексных соединений в биохимии клетки.

Раздел 2. «Химия элементов»

Тема 4. «Сравнительная характеристика химических свойств элементов I–IV групп»

Сравнительная характеристика химических свойств элементов I–IVA групп. Электронная структура и свойства щелочных и щелочно-земельных металлов. Основные реакции. Mg^{2+} и Ca^{2+} в живой клетке, роль магния в хлорофилле, Mg^{2+} и Ca^{2+} в ферментативных реакциях; жёсткость воды, известкование и гипсование почв. Электронная структура и свойства элементов III. Бор и алюминий. Основные реакции. Характеристика элементов IV группы. Углерод и его химические свойства.

Тема 5. «Сравнительная характеристика химических свойств элементов V – VII

групп»

Электронная структура элементов VA- группы и ее связь с химическими свойствами. Химия азота, основные соединения, ключевые реакции. Проблема связанного азота. Азотные удобрения. Химия фосфора, основные соединения, ключевые реакции. Фосфорные удобрения. Электронная структура элементов VI группы и ее связь с химическими свойствами. Кислород и сера. Основные соединения, ключевые реакции. Электронная структура элементов VII группы и ее связь с химическими свойствами. Галогены: основные соединения и ключевые реакции. Особенности химии фтора и отличия от химии хлора, брома, йода.

4.3 Лекции/лабораторные работы

Таблица 4

Содержание лекций/лабораторного практикума и контрольные мероприятия

№ п/п	Название раздела, темы	№ и название лекций/ лабораторных работ	Формируемые компетенции	Вид контрольного мероприятия	Кол-во часов
1.	Раздел 1. «Теоретические основы химии»				50
	Тема 1. «Растворы»	Лекция № 1. Причины образования растворов. Сильные и слабые электролиты. Вода как слабый электролит. Ионное произведение воды. Водородный показатель. Буферные растворы. Гидролиз солей.	УК 1.1, УК 1.2, УК 1.3, УК 1.4, УК 1.5	Индивидуальное домашнее задание	2
		Лабораторная работа № 1. «Экспериментальное определение водородного показателя»		защита лабораторной работы, индивидуальное задание,	2
		Лабораторная работа № 2. «Изучения влияния природы соли, температуры и концентрации раствора на процесс гидролиза»		-	2
	Тема 2. «Скорость и энергетика химических реакций. Химическое равновесие»	Лекция № 4. Химическая кинетика. Химическое равновесие		-	2
		Лабораторная работа № 3. «Смещение химического равновесия»		защита лабораторной работы, индивидуальное задание	2
Раздел 2. Химия элементов					
2	Тема 6-7. Сравнительная характеристика химических	Лекция 3. Сравнительная характеристика химических свойств элементов Периодической системы элементов. Биогенные элементы.	УК 1.1, УК 1.2, УК 1.3, УК 1.4, УК 1.5	-	2

№ п/п	Название раздела, темы	№ и название лекций/ лабораторных работ	Формируемые компетенции	Вид контрольного мероприятия	Кол-во часов
	свойств элементов I –IV групп				

Таблица 5

Перечень вопросов для самостоятельного изучения дисциплины

№ п/п	Название раздела, темы	Перечень рассматриваемых вопросов для самостоятельного изучения
Раздел 1. Теоретические основы химии		
1.	Тема 1. Основные понятия и законы химии	Основные законы стехиометрии. Моль. Химический эквивалент, фактор эквивалентности, молярная масса эквивалента.
2.	Тема 2. Растворы	Причины образования растворов. Способы выражения состава раствора: массовая доля, молярная концентрация, молярная концентрация эквивалентов, титр. Сильные и слабые электролиты. Расчеты pH в растворах разной природы. Гидролиз солей. Константа гидролиза, pH в растворах солей, степень гидролиза. Способы написания реакций гидролиза.
3	Тема 3. Скорость и энергетика химических реакций. Химическое равновесие	Скорость химической реакции. Факторы, влияющие на скорость химической реакции. Закон действующих масс. Уравнения Вант Гоффа, Аррениуса. Энергия активации. Катализ. Химическое равновесие. Принцип Ле Шателье. Решение задач на равновесие методом таблиц.
4	Тема 4. Строение атома. Периодическая система. Химическая связь. Комплексные соединения	Атом как электронейтральная частица. Двойственность свойств элементарных частиц. Электронное строение атома. Связь свойств атомов химических элементов с их положением в периодической системе Менделеева и их периодическое изменение. Причины образования химической связи. Типы химической связи. Основные характеристики ионной и ковалентной связи. Природа химической связи в комплексных соединениях. Прочность комплексных соединений. Строение и названия комплексных соединений. Координационное число и дентатность. Частные и общие константы устойчивости и нестойкости.
5	Тема 5. Окислительно-восстановительные реакции	Классификация окислительно-восстановительных реакций. Основные окислители и восстановители. Метод полуреакций. Уравнение Нернста. Пользование таблицами электродных потенциалов. Вычисление ЭДС.
Раздел 2. Химия элементов		
6	Тема 6. Сравнительная характеристика химических свойств элементов I –IV групп	Особенности строения атома водорода, физические и химические свойства водорода. Основные свойства щелочных и щелочно-земельных металлов, их значение в природе. Основные свойства бора и алюминия и их соединений. Основные свойства углерода и кремния, а также их оксидов и гидроксидов.
7	Тема 7. Сравнительная характеристика химических свойств элементов V – VIII групп	Химия азота, фосфора, кислорода и серы. Азотные и фосфорные удобрения. Свойства галогенов. Понятие о пестицидах. Экологические аспекты применения химических средств при выращивании сельскохозяйственных культур.

5. Образовательные технологии

Таблица 6

Применение активных и интерактивных образовательных технологий

№ п/п	Тема и форма занятия		Наименование используемых активных и интерактивных образовательных технологий (форм обучения)
1.	Гидролиз солей	ЛР	Работа в малых группах
2.	Химическая кинетика. Химическое равновесие	ЛР	Работа в малых группах
3.	Окислительно-восстановительные реакции	ЛР	Работа в малых группах
4.	Комплексные соединения	ЛР	Работа в малых группах

6. Текущий контроль успеваемости и промежуточная аттестация по итогам освоения дисциплины

6.1. Типовые контрольные задания или иные материалы, необходимые для оценки знаний, умений и навыков и (или) опыта деятельности

Примеры контрольных работ:



ФЕДЕРАЛЬНОЕ ГОСУДАРСТВЕННОЕ БЮДЖЕТНОЕ ОБРАЗОВАТЕЛЬНОЕ
УЧРЕЖДЕНИЕ ВЫСШЕГО ОБРАЗОВАНИЯ
РОССИЙСКИЙ ГОСУДАРСТВЕННЫЙ АГРАРНЫЙ УНИВЕРСИТЕТ –
МСХА имени К.А. ТИМИРЯЗЕВА
(ФГБОУ ВО РГАУ - МСХА имени К.А. Тимирязева)

Кафедра химии

Контрольная работа «Способы выражения состава растворов»

Вариант 1

1. Как называется отношение количества В (моль), содержащегося в растворе, к объему этого раствора?
2. Какая частица является эквивалентом серной кислоты в реакции:
$$\text{H}_2\text{SO}_4 + 2\text{NaOH} = \text{Na}_2\text{SO}_4 + 2\text{H}_2\text{O}?$$
3. Сколько граммов хлорида натрия требуется для приготовления 1 л 20%-го раствора плотностью 1,15 г/мл?
4. Вычислите титр 50%-го раствора азотной кислоты плотностью 1,31 г/мл.
5. К 100 мл раствора азотной кислоты с молярной концентрацией 1 моль/л прибавили 300 мл воды. Вычислите молярную концентрацию полученного разбавленного раствора.



ФЕДЕРАЛЬНОЕ ГОСУДАРСТВЕННОЕ БЮДЖЕТНОЕ ОБРАЗОВАТЕЛЬНОЕ
УЧРЕЖДЕНИЕ ВЫСШЕГО ОБРАЗОВАНИЯ
РОССИЙСКИЙ ГОСУДАРСТВЕННЫЙ АГРАРНЫЙ УНИВЕРСИТЕТ –
МСХА имени К.А. ТИМИРЯЗЕВА
(ФГБОУ ВО РГАУ - МСХА имени К.А. Тимирязева)

Кафедра химии
Контрольная работа
«Водородный показатель»

Вариант 1

1. $[\text{OH}^-] = 1,65 \cdot 10^{-6}$ моль/л. Вычислить рОН.
2. Вычислить $[\text{H}^+]$ раствора, если рОН 6,54.
3. Имеются два раствора с рН 4 и 6. В каком из них и во сколько раз больше концентрация ионов водорода?
4. Вычислить рН 0,2 М раствора уксусной кислоты. $K_d = 1,75 \cdot 10^{-5}$.
5. Вычислить рН 0,1 М формиатного буферного раствора с отношением кислоты к соли 3:4. $K_d = 1,77 \cdot 10^{-4}$.



ФЕДЕРАЛЬНОЕ ГОСУДАРСТВЕННОЕ БЮДЖЕТНОЕ ОБРАЗОВАТЕЛЬНОЕ
УЧРЕЖДЕНИЕ ВЫСШЕГО ОБРАЗОВАНИЯ
РОССИЙСКИЙ ГОСУДАРСТВЕННЫЙ АГРАРНЫЙ УНИВЕРСИТЕТ –
МСХА имени К.А. ТИМИРЯЗЕВА
(ФГБОУ ВО РГАУ - МСХА имени К.А. Тимирязева)

Кафедра химии
Контрольная работа
«Гидролиз солей»

Вариант 1

1. Напишите в сокращенной ионной форме уравнение реакции гидролиза нитрата железа(III) по I-ой ступени и вычислите константу гидролиза этой соли.
2. Напишите химическую формулу той из названных ниже солей натрия, которая гидролизуется в наибольшей степени: фосфат, формиат, нитрит.
3. Вычислите степень гидролиза гидрокарбоната натрия в 0,05 М растворе этой соли.
4. Вычислите рН 0,2 М раствора нитрата аммония.
5. В каком из перечисленных растворов солей лакмус окрашивается в красный цвет: хлорид натрия, хлорид аммония, гипохлорит натрия?



ФЕДЕРАЛЬНОЕ ГОСУДАРСТВЕННОЕ БЮДЖЕТНОЕ ОБРАЗОВАТЕЛЬНОЕ
УЧРЕЖДЕНИЕ ВЫСШЕГО ОБРАЗОВАНИЯ
РОССИЙСКИЙ ГОСУДАРСТВЕННЫЙ АГРАРНЫЙ УНИВЕРСИТЕТ –
МСХА имени К.А. ТИМИРЯЗЕВА
(ФГБОУ ВО РГАУ - МСХА имени К.А. Тимирязева)

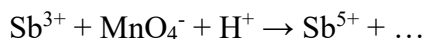
Кафедра химии

Контрольная работа

«Окислительно-восстановительные реакции»

Вариант 1

1. Пользуясь методом полуреакций, закончите уравнение реакции в ионной форме и подсчитайте сумму коэффициентов:



2. Пользуясь методом полуреакций, закончите уравнение реакции в молекулярной форме и подсчитайте сумму коэффициентов:



3. Пользуясь методом полуреакций, закончите уравнение реакции в молекулярной форме и определите молярную массу эквивалента восстановителя:



4. Вычислить электродный потенциал системы Pb^{2+}/Pb , если $[\text{Pb}^{2+}] = 0,06$ моль/л, а $[\text{Pb}] = 0,003$ моль/л.

5. Каким из веществ (Cl_2 , Br_2 , I_2) нельзя осуществить следующую реакцию: $\text{MnO}_4^- + \text{e}^- \rightarrow \text{MnO}_4^{2-}$?

Примеры индивидуальных заданий (СР):

Задание «Способы выражения состава растворов»

Вариант 1

1. В приложении 2 приведены составы растворов, используемых для гидропонного выращивания растений в условиях защищенного грунта. Пользуясь этими данными, вычислите молярную концентрацию каждой из солей азотной кислоты, входящих в состав питательного раствора Кнопа. Плотность раствора принять равной 1 г/мл.

2. В 240 мл воды растворили 10 г хлорида калия. Вычислите массовую долю этой соли в приготовленном растворе.

3. Какова молярная концентрация 2 н. раствора фосфорной кислоты, если продуктом реакции нейтрализации является гидрофосфат натрия?

4. Сколько граммов 25%-го раствора гидроксида калия нужно прилить к 400 мл воды, чтобы приготовить 15%-й раствор?

5. Сколько миллилитров 2 н. раствора серной кислоты нужно взять для приготовления 3 л 0,06 н. раствора?

Задание «Водородный показатель»

Вариант 1

1. Вычислите pH томатного сока, в 100 л которого содержится 4 мг катионов водорода.

2. Оптимальные значения pH почвы для выращивания гороха колеблются в пределах от 6,0 до 8,0. Во сколько раз концентрация катионов водорода, соответствующая минимальному значению pH, превышает концентрацию катионов водорода, соответствующую максимальному значению pH?

3. Вычислите pH раствора хлороводородной кислоты, в 1 л которого содержится 36,5 г HCl : а) без учёта отличия активности от концентрации; б) с учётом отличия активности от концентрации (значение коэффициента активности см. на стр. 76 учебника). Можно ли в данном

случае пренебречь отличием активности от концентрации?

4. Вычислите степень диссоциации муравьиной кислоты в 0,2 М растворе и рН этого раствора.

5. Вычислите рОН раствора, в 2 л которого содержится 1 моль аммиака и 53,5 г хлорида аммония.

Задание «Гидролиз солей»

Вариант 1

1. Напишите химическую формулу и название соли, которая образуется при смешении 164 мл 20%-го раствора гидроксида натрия (плотность 1,22 г/мл) и 349 мл 10%-го раствора хлороводородной кислоты (плотность 1,047 г/мл). Подвергается ли эта соль гидролизу?

2. Напишите химическую формулу той из названных ниже солей натрия, которая подвергается гидролизу в наибольшей степени: гипохлорит, хлорит, хлорат, перхлорат.

3. Напишите в сокращенной ионной форме уравнение реакции гидролиза хлорида алюминия и вычислите константу гидролиза этой соли по первой ступени.

4. Рассчитайте степень гидролиза хлорида марганца в растворе, титр которого равен 0,0125 г/мл.

5. Вычислите рН 0,25 М раствора нитрита натрия при температуре 0°C.

Задание

«Скорость и энергетика химических реакций Химическое равновесие»

Вариант 1

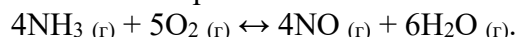
1. Экспериментально установлено, что зависимость скорости разложения газообразного пентаоксида азота



от концентрации этого вещества описывается уравнением $v = kc(\text{N}_2\text{O}_5)$. Вычислите скорость этой реакции, если концентрация N_2O_5 составляет 20 ммоль/л, а константа скорости равна $1,6 \text{ ч}^{-1}$.

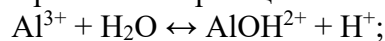
2. При повышении температуры со 125°C до 150°C скорость реакции увеличилась в 32 раза. Вычислите температурный коэффициент скорости реакции.

3. В результате протекания до некоторой степени обратимой реакции каталитического окисления аммиака установилось химическое равновесие



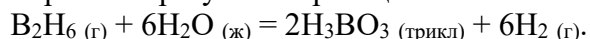
Во сколько раз константа скорости обратной реакции меньше константы скорости прямой реакции, если константа равновесия K_c равна 10^{168} ?

4. В каком направлении сместится равновесие реакции



а) при повышении температуры: б) при добавлении щелочи?

5. Вычислите изменение энтропии в результате реакции



Задание «Окислительно-восстановительные реакции»

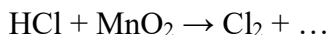
Вариант 1

1. Пользуясь методом ионных полуреакций, закончите уравнение реакции в сокращенной ионной форме



и подсчитайте сумму стехиометрических коэффициентов.

2. Пользуясь методом ионных полуреакций, закончите уравнение реакции в молекулярной форме



и подсчитайте сумму стехиометрических коэффициентов.

3. Определите молярную массу эквивалента восстановителя в реакции, приведенной в задаче 2.
4. Пользуясь значениями стандартных электродных потенциалов, вычислите электродвижущую силу реакции, приведенной в задаче 2.
5. Рассчитайте окислительно-восстановительный потенциал инертного электрода в растворе, в котором концентрация катиона Fe^{2+} равна $3 \cdot 10^{-3}$ моль/л, а концентрация катиона Fe^{3+} составляет $1 \cdot 10^{-3}$ моль/л.

Вопросы для подготовки к опросу по темам 1-2

Раздел 1 «Теоретические основы химии»

Темы 1-2 «Растворы», «Скорость и энергетика химических реакций. Химическое равновесие»

1. Расчет содержания компонентов раствора заданного состава.
2. Способы выражения состава раствора и переход от одного способа к другому.
3. Определение pH заданного раствора, концентрации $[\text{H}^+]$ или $[\text{OH}^-]$ в растворах сильных и слабых электролитов, в буферных растворах.
4. Написание уравнения гидролиза в сокращенной ионной форме, расчет константы гидролиза, степени гидролиза и pH гидролизующихся солей.
5. Нахождение скорости реакции при изменении концентрации исходных веществ, температуры, давления.
6. Вычисление константы равновесия, исходных или равновесных концентраций компонентов реакционной смеси.
7. Установление направления смещения равновесия при изменении условий протекания реакции.

Вопросы к экзамену

1. Окислительно-восстановительные реакции. Степень окисления и правила её нахождения. Окислители и восстановители. Окислительно-восстановительный потенциал. Уравнение Нернста. Стандартный окислительно-восстановительный потенциал. ЭДС реакций. Направление реакций.
2. Периодический закон Д.И. Менделеева в современной формулировке. Общие химические свойства элементов: металлические и неметаллические, кислотно-основные, окислительно-восстановительные и периодический характер их изменения. Свойства атомов элементов и периодический характер их изменения (энергия ионизации, сродство к электрону, электроотрицательность). Энергии и конфигурации электронных орбиталей атома. Электронные и электронно-структурные формулы элементов. Электронный остов и орбитали валентных уровней атома. Понятие периода и его формирование по правилам В.М. Клечковского. Причины различной длины периодов. Расположение в структуре периодической системы s-, p-, d- и f-элементов. Длинно- и короткопериодный варианты периодической системы. Расположение в них металлов и неметаллов. Основные принципы квантовой теории строения вещества: представления о корпускулярно-волновом дуализме явлений микромира, принципе неопределённости, уравнении Шредингера, волновой функции. Квантовые числа. Главное квантовое число и энергетические уровни электрона в атоме. Потенциальная яма для одноэлектронного атома. Основной и возбужденный энергетические уровни. Орбитальное квантовое число, момент количества движения электрона и пространственная форма электронного облака. Потенциальная яма для многоэлектронного атома. Расщепление энергетических уровней на подуровни. Числовые значения орбитального квантового числа и их буквенные обозначения. Обозначения энергетических подуровней. Принципы заполнения электронных

орбиталей атома в основном состоянии, принцип минимума энергии, принцип Паули, правило Хунда. Электронные ёмкости орбиталей, подуровней и уровней атома.

3. Химическая связь и геометрия молекул. Гибридизация атомных и молекулярных орбиталей и геометрия молекул. Влияние несвязывающих электронных пар на геометрию молекул. Типы гибридизации электронных орбиталей атомов элементов второго периода и геометрия молекул, в которых эти атомы являются центральными. Типы химической связи: ковалентная, ионная, полярная, координационная, водородная. Метод валентных связей, его основные положения. Свойства ковалентных связей: насыщенность, направленность, энергия связи. Примеры соединений с ковалентной связью.

4. Строение координационной сферы комплексных соединений: комплексообразователь, лиганды, донорные атомы лигандов, координационное число, геометрия координационной сферы. Заряд внутренней координационной сферы. Внешнесферные ионы. Диссоциация комплексных соединений в растворах. Константы устойчивости и константы нестойкости.

5. Скорость химической реакции. Средняя и истинная (мгновенная) скорость реакции. Основные факторы, влияющие на скорость реакции. Химическая реакция как последовательность элементарных стадий (механизм реакции). Закон действующих масс для элементарной стадии химической реакции. Константа скорости реакции. Влияние концентрации и температуры на скорость химической реакции. Правило Вант-Гоффа. Уравнение Аррениуса. Энергия активации, энергетический барьер, активированный комплекс. Катализ и катализаторы, ферменты. Химическое равновесие как конечный результат самопроизвольного протекания обратимой реакции. Признаки истинного равновесия и его отличие от кажущегося равновесия и стационарного состояния системы. Понятие о фазовом равновесии. Динамический характер химического равновесия. Закон действующих масс для химического равновесия: взаимосвязь равновесных концентраций. Факторы, влияющие на числовое значение константы равновесия. Смещение химического равновесия. Принцип Ле Шателье.

6. Растворы, причины их образования. Электролитическая диссоциация. Электролиты. Сильные и слабые электролиты. Отличие слабых электролитов от сильных. Типы слабых электролитов. Константа и степень диссоциации слабых электролитов. Закон разведения Оствальда (связь константы и степени диссоциации). Зависимость степени диссоциации от концентрации слабого электролита.

7. Вода как слабый электролит. Ионное произведение воды и его зависимость от температуры. Водородный показатель в растворах сильных и слабых электролитов. Кислая, нейтральная и щелочная среда. Степень диссоциации, её связь с концентрацией электролита и константой его диссоциации. Буферные растворы. Типы буферных растворов, их состав и механизм действия. Буферная ёмкость. Способы измерения водородного показателя.

8. Гидролиз солей. Типы гидролиза (примеры уравнений реакций гидролиза в сокращённой ионной и молекулярной форме). Константа и степень гидролиза. Ступенчатый гидролиз. Характеристики ступенчатого гидролиза. Обратимый и необратимый гидролиз (примеры).

9. Общая характеристика элементов IA-подгруппы. Щелочные металлы как восстановители. Образование бинарных соединений щелочных металлов путём синтеза из простых веществ, взаимодействие с водородом, галогенами, кислородом (горение), серой, азотом, углеродом. Взаимодействие щелочных металлов с водой. Растворимость солей щелочных металлов. Гидролиз солей щелочных металлов по аниону. Образование кислых солей. Калийные удобрения.

6.2. Описание показателей и критериев контроля успеваемости, описание шкал оценивания

Для оценки знаний, умений, навыков и формирования компетенции по дисциплине может применяться балльно-рейтинговая система контроля и оценки успеваемости студентов.

В основу балльно-рейтинговой системы (БРС) положены принципы, в соответствии с которыми формирование рейтинга студента осуществляется в ходе текущего и промежуточного контроля знаний. Студент, набравший в течение семестра при освоении дисциплины

необходимое для аттестации количество баллов, получает экзаменационную оценку по балльно-рейтинговой системе. При несогласии с оценкой по балльно-рейтинговой системе студент имеет право на сдачу экзамена по традиционной системе.

Таблица 7

Шкала оценивания	Экзамен
156-205	отлично
135-155	хорошо
103-134	удовлетворительно
0-102	неудовлетворительно

При использовании традиционной системы контроля и оценки успеваемости студентов должны быть представлены критерии выставления оценок по четырехбалльной системе «отлично», «хорошо», «удовлетворительно», «неудовлетворительно».

Критерии оценивания результатов обучения

Таблица 8

Оценка	Критерии оценивания
Высокий уровень «5» (отлично)	оценку «отлично» заслуживает студент, освоивший знания, умения, компетенции и теоретический материал без пробелов; выполнивший все задания, предусмотренные учебным планом на высоком качественном уровне; практические навыки профессионального применения освоенных знаний сформированы. Компетенции , закреплённые за дисциплиной, сформированы на уровне – высокий.
Средний уровень «4» (хорошо)	оценку «хорошо» заслуживает студент, практически полностью освоивший знания, умения, компетенции и теоретический материал, учебные задания не оценены максимальным числом баллов, в основном сформировал практические навыки. Компетенции , закреплённые за дисциплиной, сформированы на уровне – хороший (средний).
Пороговый уровень «3» (удовлетворительно)	оценку «удовлетворительно» заслуживает студент, частично с пробелами освоивший знания, умения, компетенции и теоретический материал, многие учебные задания либо не выполнил, либо они оценены числом баллов близким к минимальному, некоторые практические навыки не сформированы. Компетенции , закреплённые за дисциплиной, сформированы на уровне – достаточный.
Минимальный уровень «2» (неудовлетворительно)	оценку «неудовлетворительно» заслуживает студент, не освоивший знания, умения, компетенции и теоретический материал, учебные задания не выполнил, практические навыки не сформированы. Компетенции , закреплённые за дисциплиной, не сформированы.

7. Учебно-методическое и информационное обеспечение дисциплины

7.1. Основная литература

1. *Князев, Д.А.* Неорганическая химия. В 2 ч. Часть 1. Теоретические основы : учебник для академического бакалавриата / Д.А. Князев, С.Н. Смарыгин. – 5-е изд. – М: Издательство Юрайт, 2017. – 253 с. – Серия: Бакалавр.
2. *Смарыгин, С.Н.* Неорганическая химия. Практикум: учебно-практическое пособие / С.Н. Смарыгин, Н.Л. Багнавец, И.В. Дайдакова; под ред. С.Н. Смарыгина. – М.: Издательство Юрайт, 2017. – 414 с. – Серия: Бакалавр. Базовый курс.

7.2. Дополнительная литература

1. *Рабинович В.А., Хавин З.Я.* Краткий химический справочник. М.: Химия, 1994.
2. *Гринвуд, Н.* Гринвуд Н. Химия элементов : учебник в 2-х т. / Н. Гринвуд. - Москва : БИНОМ. Лаборатория знаний, 2011 - . - (Зарубежный учебник). - Текст : непосредственный.
Т. 1. - 2012. - 607 с.
3. *Белопухов С. Л. и др.* Практикум по химии (информационно-справочные материалы к лабораторно-практическим занятиям). М., Изд-во РГАУ-МСХА имени К. А. Тимирязева, 2013 г., 354 с.

7.3. Методические указания, рекомендации и другие материалы к занятиям

1. *Смарыгин С.Н., Багнавец Н.Л., Князев Д.А.* Неорганическая химия. Лабораторный практикум. М.: РГАУ-МСХА, 2018. Электронное учебное пособие (открытый доступ).

8. Перечень ресурсов информационно-телекоммуникационной сети «Интернет», необходимых для освоения дисциплины

1. Программа ChemLab – для проведения виртуальных химических экспериментов (открытый доступ)
2. Программа MathLab – для моделирования влияния условий химических реакций, катализаторов и ингибиторов на выход продуктов при проведении экспериментов (открытый доступ)
3. Scifinder – поиск методик синтеза, литературный и патентный поиск по химии (открытый доступ)
4. Acros organics - поиск в каталогах (открытый доступ)
5. ChemSource – Интернет-ресурс по разделам химии (открытый доступ)
6. ChemFinder Databases Search поисковая система по 100 химическим сайтам (открытый доступ)
7. База данных «Химия» Всероссийского института научной и технической информации (ВИНИТИ). Доступны следующие базы данных, содержащие информацию в об-

ласти химии: Химия, Физико-химическая биология, Коррозия и защита от коррозии, Металлургия, Охрана окружающей среды, Обзоры.

8. Сайт www.webelements.com (открытый доступ).

9. Сайт www.ximuk.ru (открытый доступ).

9. Перечень программного обеспечения и информационных справочных систем

В процессе освоения дисциплины рекомендуется использование следующих программ:

- **Moodle** система для создания онлайн курсов
- **платформа Stepik** – прохождение онлайн курсов
- **сервисы Яндекс** – для организации видеоконференций, опросов
- **SigmaPlot** – удобная программа для построения графиков, в том числе и кривых титрования
- **ACD/Labs** - программное обеспечение для оформления лабораторных работ упрощает аналитическую работу с применением передовых методов обработки, контроля, анализа, хранения в базах данных и отчетности
- **Химик-аналитик** компьютерные программы для хранения и обработки результатов анализа, ведения рабочих журналов и т.д.
- **Chemical Equation Expert** – программа для расстановки коэффициентов в окислительно-восстановительных реакциях
- **Лабораторно-информационная система** – программа для ведения документации, расчетов, статистической обработки результатов

Таблица 9

Перечень программного обеспечения

№ п/п	Наименование раздела учебной дисциплины (модуля)	Наименование программы	Тип программы	Автор	Год разработки
1	Раздел 1-7	Moodle	Обучающая и контролирующая		
2	Раздел 1-7	Stepik	Обучающая и контролирующая		
3	Раздел 1-7	Яндекс	Организующая, контролирующая		
4	Раздел 2	ACD/Labs	Оформление лабораторных работ		
5	Раздел 1-7	Лабораторно-информационная система	Обучающая		
6	Раздел 1	Chemical Equation Expert	Обучающая и контролирующая		

10. Описание материально-технической базы, необходимой для осуществления образовательного процесса по дисциплине

Таблица 10

Сведения об обеспеченности специализированными аудиториями, кабинетами, лабораториями

Наименование специальных помещений и помещений для самостоятельной работы (№ учебного корпуса, № аудитории)	Оснащенность специальных помещений и помещений для самостоятельной работы
1	2
Лекционная аудитория (учебный корпус № 6, Большая химическая аудитория (БХА))	1. Мультимедийная установка в комплексе с компьютером 1 шт. (Инв. № 410124000602969) 2. Трибуна 1 шт (Инв. № 591742) 3. Доска меловая – 3 шт. 4. Стол письменный – 1 шт
Лекционная аудитория (учебный корпус № 6, ауд. № 333)	1. Стенд «Периодическая табл. Д.И. Менделеева» 1шт. (Инв.№101237/1) 2. Мультимедийная установка в комплексе с компьютером (Инв. № 591717/1, Инв. № 558882/3, Инв. № 591711/1) 3. Трибуна 1 шт (Инв. № 591742/1) 4. Столы письменные – 2 шт. 5. Доска меловая – 1 шт. 6. Парты – 18 шт. 7. Стул табурет – 36 шт.
Учебная лаборатория (учебный корпус № 6, ауд. № 232)	1. Вытяжной шкаф 2 шт. (Инв. № 558387/1, Инв. № 558387/2) 2. Шкаф для реактивов 2 шт (Инв. № 558386/2, Инв. № 558386/3) 3. Шкаф для посуды 1 шт. (Инв.№558385/2) 4. Стенд «Периодическая табл. Д.И. Менделеева 1 шт. (Инв. № 560006) 5. Мойка лабораторная 7 шт (Инв. № 558384/19, Инв. № 558384/20, Инв. № 558384/6, Инв. № 558384/7, Инв. № 558384/9, Инв. № 558384/8, Инв. № 558384/5) 6. Стол лабораторный – 16 шт. 7. Стул табурет – 30 шт. 8. Доска меловая – 1 шт. 9. РН-метр – 1 шт. (Инв.№ 557189) 10. Мойка лабораторная 6 шт. (Инв. № 558384/1, Инв. № 558384/2, Инв. № 558384/3, Инв. № 558384/4 Инв. № 558384/5, Инв. № 558384/6) 10. Весы аналитические – 1 шт. (Инв. № 558408/2) 11. Весы электронные – 1 шт. (Инв. № 558409/4) 12. Электропечь – 1 шт. (Инв. № 558410/1) 13. Электрошкаф сушильный – 1шт. (Инв. № 558411/2) 14. Письменный стол – 1 шт.
Учебная лаборатория (учебный корпус № 6, ауд. № 235)	1. Вытяжной шкаф 2 шт. (Инв. № 558387, Инв. № 558387/3) 2. Шкаф для реактивов 2 шт (Инв. № 558386, Инв.

	№ 558386/1) 3. Шкаф для посуды 2 шт. (Инв. № 558385/1, Инв. № 558385) 4. Стенд «Периодическая табл. Д.И. Менделеева 1 шт. (Инв. № 560005) 5. Мойка лабораторная 7 шт (Инв. № 558384/19, Инв. № 558384/20, Инв. № 558384/6, Инв. № 558384/7, Инв. № 558384/9, Инв. № 558384/8, Инв. № 558384/5) 6. Стол лабораторный – 27 шт. 7. Стул табурет – 30 шт. 8. Доска меловая – 1 шт. 9. РН-метр – 1 шт. (Инв. № 558419/2) 10. Мойка лабораторная 7шт. (Инв. № 558384/7, Инв. № 558384/8, Инв. № 558384/9, Инв. № 558384/10 Инв. № 558384/11, Инв. № 558384/12, Инв. № 558384/13) 10. Весы аналитические – 1 шт. (Инв. № 558408/3) 11. Весы электронные – 1 шт. (Инв. № 558409/5) 12. Электропечь – 1 шт. (Инв. № 558410) 13. Электрошкаф сушильный – 1шт. (Инв. № 558411) 14. Письменный стол – 1 шт.
--	--

11. Методические рекомендации обучающимся по освоению дисциплины

Образовательный процесс по дисциплине организован в форме учебных занятий (контактная работа (аудиторной) обучающихся с преподавателем и самостоятельная работа обучающихся). Учебные занятия представлены следующими видами, включая учебные занятия, направленные на проведение текущего контроля успеваемости:

- лекции;
- лабораторные работы;
- самостоятельная работа обучающихся.

На учебных занятиях обучающиеся выполняют запланированные настоящей программой отдельные виды учебных работ.

Для освоения дисциплины «Химия неорганическая» студентам необходимо иметь рекомендуемые учебники и учебные. При освоении каждой из тем дисциплины студент должен внимательно изучить и законспектировать материал по этой теме, подготовиться к выполнению лабораторной работы, выполнить эту лабораторную работу в лаборатории и защитить её. Каждый из видов учебной деятельности оценивается в баллах и учитывается в рейтинге студента. Для самоконтроля студентов предназначены индивидуальные задания и контрольные вопросы. Контроль освоения темы студентом осуществляется в виде контрольной работы и общего опроса по темам.

Для конспектирования материалов занятий рекомендуется завести отдельную тетрадь из 96 листов. Конспект каждого занятия следует начинать с названия темы и указания даты его проведения. Все заголовки разделов матери-

ала следует четко выделять, например, подчеркиванием. Во время занятия следует внимательно следить за ходом мысли преподавателя и записывать важнейшие определения, разъяснения, формулы, названия веществ, уравнения химических реакций. Также нужно стараться воспроизводить в конспекте рисунки и таблицы, которые демонстрирует преподаватель. Материал, который кажется студенту недостаточно понятным, следует проработать по учебнику и воспользоваться помощью преподавателя. Работать с конспектом нужно еженедельно, внося в него свои дополнения, замечания и вопросы (для этого в тетради следует оставлять широкие поля).

Для подготовки и фиксирования лабораторных работ следует завести отдельную тетрадь из 48 листов (лабораторный журнал). При подготовке к лабораторной работе следует составить краткий (1-1,5 страницы) конспект теоретического материала, на котором основана данная лабораторная работа. Для подготовки конспекта используют главы учебника, рекомендованные преподавателем и конспект, записанный на занятии. Также при домашней самостоятельной подготовке к лабораторной работе нужно начертить таблицы, приведённые в практикуме, и произвести необходимые для проведения работы расчёты. Домашняя подготовка является необходимой частью лабораторной работы. Без неё невозможен осмысленный подход к выполнению экспериментов и измерений. Кроме того, ограниченное время, отводимое на выполнение лабораторной работы, требует хорошо скоординированных действий студента, к которым также необходимо предварительно подготовиться. После завершения экспериментальной части работы необходимо произвести обработку полученных результатов, сделать выводы и защитить работу у преподавателя.

В ходе занятия нужно активно работать, отвечая на вопросы преподавателя, участвуя в дискуссии и задавая собственные вопросы для уяснения сложного для понимания материала.

На первом занятии все студенты знакомятся с правилами техники безопасности и обязаны строго выполнять их при проведении всех лабораторных работ.

Пропуск занятий без уважительной причины не допускается. Задолженности (пропущенные лабораторные работы, невыполненные индивидуальные домашние задания, контрольные работы, опрос) должны быть ликвидированы.

Самостоятельная работа студентов над курсом неорганической химии заключается в систематической работе с учебником и лекциями, подготовке к лабораторным работам, контрольным работам и опросу. Особое место в самостоятельной работе занимает выполнение индивидуальных домашних заданий, которые позволяют осуществлять самоконтроль усвоения учебного материала, прививают навыки поиска необходимой химической информации и необходимых в будущей практической деятельности бакалавров химических расчетов.

При решении задач необходимо разобрать все типовые задачи, приведённые ко всем темам, что поможет в выполнении индивидуального домашнего задания и контрольной работы, которая завершает каждую тему курса.

Виды и формы отработки пропущенных занятий

Пропущенные лекции студент отрабатывает самостоятельно, изучая учебник и дополнительную литературу по соответствующим темам.

Студент, пропустивший лабораторные занятия, обязан подготовить конспект пропущенной лабораторной работы и в присутствии лаборанта кафедры отработать её в свободное от занятий время. Студент без конспекта лабораторной работы не допускается до отработки. После выполнения лабораторной работы лаборант в конспекте ставит дату отработки и подпись.

Текущие задолженности по индивидуальным домашним заданиям, контрольным работам, опросу и защите лабораторных работ должны быть ликвидированы в течение недели после срока, обозначенного в тематическом плане лабораторных работ, во время, определяемое преподавателем.


12. Методические рекомендации преподавателям по организации обучения по дисциплине

Специфика дисциплины «Неорганическая химия» заключается в неразрывной связи теории с практикой. Теоретические знания, которые студенты получают при самостоятельной подготовке, подтверждаются и усваиваются на лабораторных занятиях. Для успешного усвоения материала необходимы знания неорганической химии в объёме, предусмотренном государственным образовательным стандартом высшего образования, математики и элементарной статистики. Повышение уровня знаний по химии у студентов неразрывно связано с поиском и внедрением новых путей совершенствования методики преподавания:

- использование разнообразных форм, методов и приёмов активизации познавательной деятельности учащихся (в т.ч. интерактивных);
- использование наглядного материала: таблиц, рисунков, схем, природных минералов, демонстрация опытов;
- решение химических расчётных и экспериментальных задач как метод обучения химии;
- компьютеризация обучения;
- использование различных форм организации самостоятельной работы студентов: индивидуальная, групповая, коллективная;
- организация индивидуальной работы студентов с учётом уровня подготовки;
- систематический контроль знаний в процессе обучения (проверка индивидуальных заданий, проведение контрольных работ, коллоквиумов, приём лабораторных работ).

Программу разработали:

Попова А.С., к.х.н.



РЕЦЕНЗИЯ

**на рабочую программу дисциплины «Б1.О.13.01 Неорганическая химия»
ОПОП ВО по модуль «Б1.О.13 Химия» по направлению 35.03.05 Садоводство, направ-
ленностей «Плодоовощеводство и декоративное садоводство»
(квалификация выпускника – бакалавр)**

Серегиной И.И., профессором кафедры агрономической, биологической химии и радиологии, ФГБОУ ВО «Российский государственный аграрный университет - МСХА имени К.А. Тимирязева», кандидатом биологических наук (далее по тексту рецензент), проведена рецензия рабочей программы дисциплины «Б1.О.13.01 Неорганическая химия» ОПОП ВО по направлению 35.03.05 Садоводство, направленностей «Плодоовощеводство и декоративное садоводство» (бакалавриат), разработанной в ФГБОУ ВО «Российский государственный аграрный университет – МСХА имени К.А. Тимирязева», на кафедре химии (разработчик – Попова А.С., доцент кафедры химии, кандидат химических наук).

Рассмотрев представленные на рецензию материалы, рецензент пришел к следующим выводам:

1. Предъявленная рабочая программа дисциплины «Б1.О.13.01 Неорганическая химия» (далее по тексту Программа) соответствует требованиям ФГОС по направлению 35.03.05 Садоводство, направленностей «Плодоовощеводство и декоративное садоводство». Программа содержит все основные разделы, соответствует требованиям к нормативно-методическим документам.

2. Представленная в Программе актуальность учебной дисциплины в рамках реализации ОПОП ВО не подлежит сомнению – дисциплина относится к обязательной части учебного цикла – Б1.

3. Представленные в Программе цели дисциплины соответствуют требованиям ФГОС ВО направлению 35.03.05 Садоводство, направленностей «Плодоовощеводство и декоративное садоводство».

4. В соответствии с Программой за дисциплиной «Б1.О.13.01 Неорганическая химия» закреплена 1 компетенция. Дисциплина «Б1.О.13.01 Неорганическая химия» и представленная Программа способна реализовать ее в объявленных требованиях.

5. Общая трудоёмкость дисциплины «Б1.О.13.01 Неорганическая химия» составляет 3 зачётных единицы (108 часа).

6. Информация о взаимосвязи изучаемых дисциплин и вопросам исключения дублирования в содержании дисциплин соответствует действительности. Дисциплина «Б1.О.13.01 Неорганическая химия» взаимосвязана с другими дисциплинами ОПОП ВО и Учебного плана по направлению 35.03.05 Садоводство, направленностей «Плодоовощеводство и декоративное садоводство» и возможность дублирования в содержании отсутствует.

7. Представленная Программа предполагает использование современных образовательных технологий, используемые при реализации различных видов учебной работы. Формы образовательных технологий соответствуют специфике дисциплины.

8. Программа дисциплины «Б1.О.13.01 Неорганическая химия» предполагает 4 занятия в интерактивной форме.

9. Виды, содержание и трудоёмкость самостоятельной работы студентов, представленные в Программе, соответствуют требованиям к подготовке выпускников, содержащимся во ФГОС ВО направлений 35.03.05 Садоводство, направленностей «Плодоовощеводство и декоративное садоводство».

10. Представленные и описанные в Программе формы текущей оценки знаний (индивидуальные задания, контрольные работы, опрос, защита лабораторных работ), соответствуют специфике дисциплины и требованиям к выпускникам.

Форма промежуточного контроля знаний студентов, предусмотренная Программой, осуществляется в форме экзамена, что соответствует статусу дисциплины, как дисциплины

обязательной части учебного цикла – Б1 ФГОС ВО направлений 35.03.05 Садоводство, направленностей «Плодоовощеводство и декоративное садоводство».

11. Формы оценки знаний, представленные в Программе, соответствуют специфике дисциплины и требованиям к выпускникам.

12. Учебно-методическое обеспечение дисциплины представлено: основной литературой – 2 источника (базовый учебник и учебное пособие для самостоятельной работы), дополнительной литературой – 3 наименования, Интернет-ресурсы – 9 источников и соответствует требованиям ФГОС ВО направлений 35.03.05 Садоводство, направленностей «Производство продукции овощных, лекарственных и эфиромасличных растений», «Плодоводство и виноградарство», «Селекция, генетика и биотехнология садовых культур», «Декоративное садоводство и питомниководство».

13. Материально-техническое обеспечение дисциплины соответствует специфике дисциплины «Б1.О.13.01 Неорганическая химия» и обеспечивает использование современных образовательных, в том числе интерактивных методов обучения.

14. Методические рекомендации студентам и методические рекомендации преподавателям по организации обучения по дисциплине дают представление о специфике обучения по дисциплине «Б1.О.13.01 Неорганическая химия».

ОБЩИЕ ВЫВОДЫ

На основании проведенной рецензии можно сделать заключение, что характер, структура и содержание рабочей программы дисциплины «Б1.О.13.01 Неорганическая химия» ОПОП ВО по направлениям 35.03.05 Садоводство, направленностей «Плодоовощеводство и декоративное садоводство» (квалификация выпускника – бакалавр), разработанная Поповой А.С., доцентом кафедры химии, кандидатом химических наук, соответствует требованиям ФГОС ВО, современным требованиям экономики, рынка труда и позволит при её реализации успешно обеспечить формирование заявленных компетенций.

Рецензент: Серегина И.И., профессор кафедры агрономической, биологической химии и радиологии, Российский государственный аграрный университет - МСХА имени К.А. Тимирязева, доктор биологических наук



«28» августа 2025 г.