

Документ подписан простой электронной подписью

Информация о владельце:

ФИО: Бенин Дмитрий Михайлович

Должность: И.о. директора института мелиорации, водного хозяйства и

строительства имени А.Н. Костякова

Дата подписания: 08.04.2025 15:43:32

Уникальный идентификатор документа:

dcb6dc8315334a286572a7e3a0ce2cf217be1e29



МИНИСТЕРСТВО СЕЛЬСКОГО ХОЗЯЙСТВА РОССИЙСКОЙ ФЕДЕРАЦИИ

ФЕДЕРАЛЬНОЕ ГОСУДАРСТВЕННОЕ БЮДЖЕТНОЕ ОБРАЗОВАТЕЛЬНОЕ УЧРЕЖДЕНИЕ ВЫСШЕГО ОБРАЗОВАНИЯ

«РОССИЙСКИЙ ГОСУДАРСТВЕННЫЙ АГРАРНЫЙ УНИВЕРСИТЕТ –

МСХА имени К.А. ТИМИРЯЗЕВА»

(ФГБОУ ВО РГАУ - МСХА имени К.А. Тимирязева)

Институт мелиорации, водного хозяйства и строительства
имени А.Н. Костякова
Кафедра техносферной безопасности

УТВЕРЖДАЮ:

И.о. директора института мелиорации,
водного хозяйства и строительства

А.Н. Костякова

Д.М.Бенин

26.04.2025 г.

РАБОЧАЯ ПРОГРАММА ПРАКТИКИ

Б2.О.01.01(У) Ознакомительная практика (Учебная практика)

(указать индекс практики, вид практики, тип практики)

для подготовки бакалавров

ФГОС ВО

Направление: 20.04.01, Техносферная безопасность

Направленность: Промышленная безопасность и защита в чрезвычайных ситуациях

Курс 1

Семестр 2

Форма обучения: очная

Год начала подготовки: 2025

Москва, 2025

Разработчики: Филиппов С.А. _____
(ФИО, ученая степень, ученое звание)



(подпись)

« 21 » августа 2025 г.

Рецензент: Журавлева Л.А., д.т.н., профессор _____
(ФИО, ученая степень, ученое звание)

(подпись)




« 21 » августа 2025 г.

Программа составлена в соответствии с требованиями ФГОС ВО по направлению подготовки 20.04.01 Техносферная безопасность, профессиональных стандартов: 12.009 «Специалист по гражданской обороне», утвержденного приказом Министерства труда и социальной защиты Российской Федерации от 27 октября 2020 № 748н, 40.117 «Специалист по экологической безопасности (в промышленности)», утвержденного приказом Министерства труда и социальной защиты Российской Федерации от 7 сентября 2020 № 569н и учебного плана.

Оценочные материалы обсуждены на заседании кафедры Техносферной безопасности
протокол №1 от «21» августа 2025г

И.о. заведующего кафедрой защиты в чрезвычайных ситуациях
Борулько В.Г., к.т.н., доцент

(подпись)




«21» августа 2025г

Согласовано:

Председатель учебно-методической
комиссии института мелиорации,
водного хозяйства и строительства
имени А.Н. Костякова

Гавриловская Н.В., к.т.н.

(ФИО, ученая степень, ученое звание)



(подпись)

«21» августа 2025г

И.о. заведующего выпускающей кафедрой
защиты в чрезвычайных ситуациях
Борулько В.Г., д.т.н., доцент



(подпись)

«21» августа 2025г

Заведующий отделом комплектования ЦНБ _____
(подпись)

Содержание

<u>АННОТАЦИЯ</u>	4	
<u>1. ЦЕЛЬ ПРАКТИКИ</u>	4	
<u>2. ЗАДАЧИ ПРАКТИКИ</u>	5	
<u>3. КОМПЕТЕНЦИИ ОБУЧАЮЩИХСЯ, ФОРМИРУЕМЫЕ В РЕЗУЛЬТАТЕ ПРОХОЖДЕНИЯ ПРАКТИКИ</u>	5	
<u>4. МЕСТО ПРАКТИКИ В СТРУКТУРЕ ОПОП БАКАЛАВРИАТА</u>	5	
<u>5. СТРУКТУРА И СОДЕРЖАНИЕ ПРАКТИКИ</u>	11	
<u>6. ОРГАНИЗАЦИЯ И РУКОВОДСТВО ПРАКТИКОЙ</u>	12	
<u>6.1. ОБЯЗАННОСТИ РУКОВОДИТЕЛЯ УЧЕБНОЙ ПРАКТИКИ</u>	12	
<u>ОБЯЗАННОСТИ СТУДЕНТОВ ПРИ ПРОХОЖДЕНИИ УЧЕБНОЙ ПРАКТИКИ</u>	14	
<u>6.1. ОБЯЗАННОСТИ РУКОВОДИТЕЛЯ УЧЕБНОЙ ПРАКТИКИ</u>	14	
<u>ОБЯЗАННОСТИ ОБУЧАЮЩИХСЯ В ПРИ ПРОХОЖДЕНИИ ПРОИЗВОДСТВЕННОЙ ПРАКТИКИ:</u>	16	
<u>6.2</u>	14	
<u>6.2.1. Общие требования охраны труда</u>		16
<u>7. МЕТОДИЧЕСКИЕ УКАЗАНИЯ ПО ВЫПОЛНЕНИЮ РАБОЧЕЙ ПРОГРАММЫ ПРАКТИКИ</u>		18
<u>7.1. ДОКУМЕНТЫ, НЕОБХОДИМЫЕ ДЛЯ АТТЕСТАЦИИ ПО ПРАКТИКЕ</u>	18	
<u>7.2. ПРАВИЛА ОФОРМЛЕНИЯ И ВЕДЕНИЯ ДНЕВНИКА</u>	18	
<u>7.3. ОБЩИЕ ТРЕБОВАНИЯ, СТРУКТУРА ОТЧЕТА И ПРАВИЛА ЕГО ОФОРМЛЕНИЯ</u>	18	
<u>8. УЧЕБНО-МЕТОДИЧЕСКОЕ И ИНФОРМАЦИОННОЕ ОБЕСПЕЧЕНИЕ ПРАКТИКИ</u>		21
<u>8.1. ОСНОВНАЯ ЛИТЕРАТУРА</u>	21	
<u>8.2. ДОПОЛНИТЕЛЬНАЯ ЛИТЕРАТУРА</u>	21	
<u>8.3. ПРОГРАММНОЕ ОБЕСПЕЧЕНИЕ И ИНТЕРНЕТ-РЕСУРСЫ</u>	21	
<u>9. МАТЕРИАЛЬНО-ТЕХНИЧЕСКОЕ ОБЕСПЕЧЕНИЕ ПРАКТИКИ</u>	22	
<u>10. КРИТЕРИИ ОЦЕНКИ УМЕНИЙ, НАВЫКОВ (В ТОМ ЧИСЛЕ И ЗАЯВЛЕННЫХ КОМПЕТЕНЦИЙ)</u>	22	
11. ПРИЛОЖЕНИЯ		

АННОТАЦИЯ

Б2.О.01.01(У) Ознакомительная практика (Учебная практика)
для подготовки бакалавра по направлению 20.04.01 Техносферная безопасность
направленности: Промышленная безопасность и защита в чрезвычайных
ситуациях

Курс, семестр: 1,2

Форма проведения практики: (непрерывная (концентрированная)). – групповая.

Способ проведения: стационарная, выездная практика.

Цель практики: формирование целостного представления о взаимодействии объектов техносферы с человеком, техногенной и природной средой, формирование теоретических знаний и практических навыков, необходимых для принятия экологически, технически и экономически обоснованных решений минимизации рисков негативного воздействия объектов техносферы на среду обитания человека.

Задачи практики: ознакомиться с методами определения и нормативными уровнями допустимых негативных воздействий на человека и природную среду с проведением соответствующих расчетов;

Ознакомиться с порядком отчетности по проведению работ в чрезвычайных ситуациях;

Изучить опыт работы по контролю за соблюдением норм и правил техники безопасности с учетом изменяющейся обстановки и условий проведения спасательных работ.

Требования к результатам освоения практики: в результате освоения практики формируются следующие компетенции: УК-1.1; УК-2.1; УК-6.1; УК-6.2

Место проведения практика проводится в учебных лабораториях РГАУ-МСХА им К.А. Тимирязева, лабораториях МЧС России

Общая трудоемкость практики составляет 5 зач. ед. (180 час/ 180 час. практической подготовки).

Промежуточный контроль по практике: зачет с оценкой.

1. Цель практики

Цель прохождения практики Б2.О.01.01(У) Ознакомительная практика (Учебная практика) получение профессиональных умений навыков (опыта) в области техносферной и промышленной безопасности, закрепление и углубление теоретической подготовки обучающихся, овладение практическими умениями и навыками, приобретение компетенций в профессиональной деятельности (практическая подготовка обучающегося).

2. Задачи практики

- Ознакомиться с общей характеристикой предприятия его организационной структурой Учебных подразделений реализующих технологический процесс;
- Изучить соответствующую документацию на процессы;
- Изучить порядок первоочередного жизнеобеспечения населения пострадавшего при чрезвычайных ситуациях;
- Изучить порядок оценки и расчета радиационной, химической и бактериологической обстановки;
- Изучить методики оценки инженерной, медицинской, пожарной обстановки в зонах чрезвычайных ситуаций;
- Ознакомиться с методами определения и нормативными уровнями допустимых негативных воздействий на человека и природную среду с проведением соответствующих расчетов;
- Ознакомиться с порядком отчетности по проведению работ в чрезвычайных ситуациях;
- Изучить опыт работы по контролю за соблюдением норм и правил техники безопасности с учетом изменяющейся обстановки и условий проведения спасательных работ.
- непосредственное выполнение обучающимся определённых видов работ, связанных с будущей профессиональной деятельностью (практическая подготовка обучающегося).

3. Компетенции обучающихся, формируемые в результате прохождения практики

Прохождение данной учебной практики направлено на формирование у обучающихся Универсальных (УН), общепрофессиональных (ОПК), профессиональных (ПК) компетенций, представленных в таблице 1.

4. Место практики в структуре ОПОП бакалавриата

Для успешного прохождения практики необходимы знания и умения по предшествующим дисциплинам:

1 курс: Введение в специальность

Практика является основополагающей для изучения следующих дисциплин (практик):

2 курс: Производственная практика

Научно-исследовательская работа

2 курс: Научно-исследовательская работа

Преддипломная практика

Практика входит в состав основной профессиональной образовательной программы высшего образования и учебного плана подготовки 20.04.01 Техносферная безопасность

Форма промежуточного контроля: зачёт с оценкой.

Таблица 1

Требования к результатам освоения по программе практики

№ п/п	Код компетенции	Содержание компетенции (или её части)	Индикаторы компетенций (для 3++)	В результате изучения учебной дисциплины обучающиеся должны:		
				знать	уметь	владеть
1.	УК-1	Способен осуществлять критический анализ проблемных ситуаций на основе системного подхода, выработать стратегию действий	УК-1.1 Сбор и систематизация информации по техносферной безопасности	источники информации в области техносферной и промышленной безопасности, методы поиска, отбора и систематизации профессиональной информации, требования нормативно-правовых и нормативно-технических документов в сфере охраны труда, промышленной и пожарной безопасности.	осуществлять сбор и анализ информации о состоянии системы безопасности на объекте, систематизировать и обобщать данные по выявленным опасностям и рискам, использовать результаты анализа для обоснования управленческих и проектных решений.	навыками работы с нормативной, технической и аналитической документацией, методами структурирования и визуализации информации (таблицы, схемы, отчеты)–, навыками применения системного подхода при анализе проблемных ситуаций в области техносферной безопасности.

2.	УК-2	Способен управлять проектом на всех этапах его жизненного цикла	УК-2.1 Формулирование цели, задач ожидаемых результатов проекта	основные этапы жизненного цикла проекта в области промышленной и техносферной безопасности, методы постановки целей и формулирования задач проекта.	формулировать цель и задачи проекта, направленного на обеспечение промышленной и техносферной безопасности объекта, разрабатывать план мероприятий по реализации проекта с учетом требований нормативных документов и условий функционирования предприятия.	навыками проектного планирования и оформления проектной документации, методами анализа и оценки эффективности мероприятий в области обеспечения безопасности.
3.	УК-6	Способен управлять своим временем, выстраивать и реализовывать траекторию саморазвития на основе принципов образования в течение всей жизни	УК-6.1 Уметь использовать методы саморегуляции эмоционального состояния и поведения в условиях психологического стресса	психофизиологические основы регуляции психического состояния	уметь использовать методы саморегуляции эмоционального состояния в экстремальных ситуациях	механизмом психологической устойчивости личности и способов ее формирования и поддержания

			<p>УК 6.2 Выбор методов самоорганизации для реализации собственной деятельности</p>	<p>методы самооценки и самоконтроля профессиональной деятельности, способы планирования и организации индивидуальной работы, основы профессионального развития и повышения квалификации в области техносферной и промышленной безопасности.</p>	<p>определять приоритеты собственной деятельности при выполнении профессиональных задач, планировать индивидуальную работу с учетом сроков и требований к результатам, применять методы самоорганизации, самодисциплины и рационального использования рабочего времени.</p>	<p>навыками самоанализа и оценки собственной профессиональной деятельности, методами повышения личной эффективности и профессионального роста, навыками планирования и корректировки индивидуальной траектории профессионального развития, навыками ведения рабочей и отчетной документации по результатам собственной деятельности.</p>
--	--	--	---	---	---	--

5. Структура и содержание практики

Таблица 2

Распределение часов учебной практики по видам работ по семестрам

Вид учебной работы	Трудоемкость	
	Всего/*	по семестрам
		2
Общая трудоемкость по учебному плану, в зач.ед.	3	3
в часах	108/108	108/108
Контактная работа, час.*	60/60	60/60
Самостоятельная работа практиканта, час.	48/48	48/48
Форма промежуточной аттестации	зачет с оценкой	

* в том числе практическая подготовка

Таблица 3

Структура учебной практики

№ п/п	Содержание этапов практики	Формируемые компетенции
1	Студенты проходят общие инструктажи по вопросам охраны труда, пожарной безопасности, производственной опасности	УК-6, УК-1.1
2	Студенты изучают различные методики расчетов: процессов горения и взрыва; методику определения параметров зон разрушения при пожарах и взрывах и т.д., приемы проведения первой помощи, посещают музеи и выставки	УК-1.1, УК-2.1, УК-2, УК-6
3	Проводится обработка и анализ полученной информации; подготовка к зачету подготовка отчета по практике	УК-1.1, УК-2.2, УК-6

Содержание практики

Для учебной практики:

1 этап Подготовительный этап

Студенты проходят инструктаж по вопросам охраны труда, пожарной безопасности;

2 этап Основной этап

Расписывается содержание практики по дням (что делают, как делают, форму текущего контроля).

3 этап Заключительный этап

Проводится обработка и анализ полученной информации; подготовка к зачету подготовка отчета по практике (если он предусмотрен программой).

Таблица 4

Самостоятельное изучение тем

№ п/п	Название тем для самостоятельного изучения	Компетенции
1	Вводный инструктаж	УК-6
2	Изучение состава структурных подразделений предприятия и их функции	УК-3
3	Изучение иерархической схемы управления предприятием	УК-3
4	Изучение основных принципов построения системы безопасности, охраны труда и защиты в чрезвычайных ситуациях на предприятии	УК-2.1, УК-6
5	Изучение организационной структуры службы безопасности на предприятии	УК-3, УК-6
6	Виды техногенных опасностей, потенциально опасные объекты, производственные процессы, связанные с опасностями	УК-2.1, УК-2.2, УК-6

6. Организация и руководство практикой

6.1. Обязанности руководителя учебной практики

Назначение.

Для руководства практикой студента, проводимой в Университете, назначается руководитель (руководители) практики из числа профессорско-преподавательского состава Университета.

Для руководства практикой студента, проводимой в профильной организации, назначаются руководитель (руководители) практики из числа лиц, относящихся к профессорско-преподавательскому составу Университета, организующей проведение практики, и руководитель (руководители) практики из числа работников профильной организации.

Ответственность. Руководитель практики отвечает перед заведующим кафедрой, директором института/деканом (заместителем директора/декана по практике) и проректором по учебно-методической работе за организацию и качественное проведение практики, и выполнение обучающимися программы практики.

Руководитель практики несет ответственность за правильное расходование средств, выделенных на проведение практики, обеспечивает соблюдение правил охраны труда и техники безопасности при проведении практики, правил трудовой и общественной дисциплины всеми практикантами.

Руководители учебной (стационарной) практики от Университета:

- Составляет рабочий график (план) проведения практики.
- Разрабатывают тематику индивидуальных заданий и оказывают методическую помощь студентам при выполнении ими индивидуальных заданий.
- Проводит инструктаж студентов по вопросам охраны труда, техники безопасности, пожарной безопасности и вопросам содержания практики проводит руководитель практики на месте её проведения с регистрацией в журнале инструктажа.
- Обеспечивает безопасные условия прохождения практики обучающимся, отвечающие санитарным правилам и требованиям охраны труда.
- Осуществляют контроль соблюдения сроков практики и её содержания.
- Распределяют студентов по рабочим местам и перемещают их по видам работ.
- Оценивают результаты выполнения студентами программы практики.
- Представляют в деканат факультета отчет о практике по вопросам, связанным с её проведением.

Руководители учебной (выездной) практики от Университета:

- Устанавливают связь с руководителем практики от учхоза, профильной организации.
- Организуют выезд студентов на практику и проводят все необходимые мероприятия, связанные с их выездом.
- Осуществляют контроль условий проживания и прохождения практики студентами и доводят информацию о нарушениях руководству.
- Составляет рабочий график (план) проведения практики (при необходимости – совместный с руководителем от профильной организации график (план) проведения практики).
- Разрабатывают тематику индивидуальных заданий и оказывают методическую помощь студентам при выполнении ими индивидуальных заданий.
- Проводит инструктаж студентов по вопросам охраны труда, техники безопасности, пожарной безопасности и вопросам содержания практики проводит руководитель практики на месте её проведения с регистрацией в журнале инструктажа.
- Обеспечивает безопасные условия прохождения практики обучающимся, отвечающие санитарным правилам и требованиям охраны труда.
- Осуществляют контроль соблюдения сроков практики и её содержания.
- Распределяют студентов по рабочим местам и перемещают их по видам работ с руководителем практики от профильной организации (при наличии).
- Оценивают результаты выполнения студентами программы практики.
- Представляют в деканат факультета отчет о практике по вопросам, связанным с её проведением.

Руководитель учебной практики от профильной организации:

- Согласовывает с руководителем практики от Университета совместный рабочий график (план) проведения практики, индивидуальные задания, содержание и планируемые результаты практики.

- Предоставляет рабочие места студентам.
- Обеспечивает безопасные условия прохождения практики обучающимся, отвечающие санитарным правилам и требованиям охраны труда.
- Проводит инструктаж обучающихся по ознакомлению с требованиями охраны труда, техники безопасности, пожарной безопасности, а также правилами внутреннего трудового распорядка.

Обязанности студентов при прохождении учебной практики

Студенты при прохождении практики:

1. Выполняют задания (групповые и индивидуальные), предусмотренные программой практики.
2. Соблюдают правила внутреннего трудового распорядка, требования охраны труда и пожарной безопасности.
3. Ведут дневники, заполняют журналы наблюдений и результатов лабораторных исследований, оформляют другие учебно-методические материалы, предусмотренные программой практики, в которые записывают данные о характере и объеме практики, методах её выполнения.
4. Представляют своевременно руководителю практики дневник, письменный отчет о выполнении всех заданий, отзыв от руководителя практики от Организации и сдают зачет (зачет с оценкой) по практике в соответствии с формой аттестации результатов практики, установленной учебным планом с учетом требований ФГОС ВО и ОПОП.
5. Несут ответственность за выполняемую работу и её результаты.
6. При неявке на практику (или часть практики) по уважительным причинам обучающиеся обязаны поставить об этом в известность институт/деканат факультета и в первый день явки в университет представить данные о причине пропуска практики (или части практики). В случае болезни обучающийся представляет в деканат факультета/дирекцию института справку установленного образца соответствующего лечебного учреждения.

6.1. Обязанности руководителя учебной практики

Назначение.

Для руководства практикой студента, проводимой в Университете, назначается руководитель (руководители) практики из числа профессорско-преподавательского состава Университета.

Для руководства практикой студента, проводимой в профильной организации, назначаются руководитель (руководители) практики из числа лиц, относящихся к профессорско-преподавательскому составу Университета, организующей проведение практики, и руководитель (руководители) практики из числа работников профильной организации.

Ответственность.

Руководитель практики отвечает перед заведующим кафедрой, директором института за организацию и качественное проведение практики, и выполнение обучающимися программы практики.

Руководители производственной практики от Университета:

- Устанавливают связь с руководителем практики от организации.
- Организуют выезд студентов на практику и проводят все необходимые мероприятия, связанные с их выездом.
- Составляет рабочий график (план) проведения практики;
- Разрабатывают тематику индивидуальных заданий и оказывают методическую помощь студентам при выполнении ими индивидуальных заданий и сборе материалов к выпускной квалификационной работе (в ходе преддипломной практики) и подготовке отчета.
- Совместно с руководителем практики от организации распределяют студентов по рабочим местам и перемещают их по видам работ.
- Осуществляют контроль за соблюдением сроков проведения практики и соответствием ее содержания требованиям, установленным ОПОП ВО и доводят информацию о нарушениях до деканата и выпускающей кафедры.
- Несут ответственность совместно с руководителем практики от организации за соблюдение студентами правил техники безопасности, пожарной безопасности, а также правилами внутреннего трудового распорядка.
- Оценивают результаты прохождения практики студентов.
- Рассматривают отчеты студентов по практике, дают отзывы об их работе и представляют заведующему кафедрой письменную рецензию о содержании отчета с предварительной оценкой работы студентов.

Руководитель производственной практики от профильной организации:

- Согласовывает с руководителем практики от Университета совместный рабочий график (план) проведения практики, индивидуальные задания, содержание и планируемые результаты практики.
- Предоставляет рабочие места студентам.
- Обеспечивает безопасные условия прохождения практики обучающимся, отвечающие санитарным правилам и требованиям охраны труда.
- Проводит инструктаж обучающихся по ознакомлению с требованиями охраны труда, техники безопасности, пожарной безопасности, а также правилами внутреннего трудового распорядка.
- Подписывает дневник и другие методические материалы, готовит характеристику о прохождении практики студентом.

Обязанности обучающихся в при прохождении производственной практики:

- Выполняют задания (групповые и индивидуальные), предусмотренные программой практики.
- Соблюдают правила внутреннего трудового распорядка, требования охраны труда и пожарной безопасности.
- Ведут дневники, заполняют журналы наблюдений и результатов лабораторных исследований, оформляют другие учебно-методические материалы,

предусмотренные программой практики, в которых записывают данные о характере и объеме практики, методах её выполнения.

- Представляют своевременно руководителю практики дневник, письменный отчет о выполнении всех заданий, отзыв от руководителя практики от Организации и сдают зачет (дифференцированный зачет) по практике в соответствии с формой аттестации результатов практики, установленной учебным планом с учетом требований ФГОС и ОПОП.

- Несут ответственность за выполняемую работу и её результаты.

6.2 Инструкция по технике безопасности

Перед началом практики заместители деканов факультетов по науке и практической подготовке/заместители директоров по практике и профориентационной работе и руководители практики от Университета проводят инструктаж студентов по вопросам охраны труда, техники безопасности, пожарной безопасности, производственной санитарии и общим вопросам содержания практики с регистрацией в журнале инструктажа и вопросам содержания практики.

6.2.1. Общие требования охраны труда

К самостоятельной работе допускаются лица в возрасте, установленном для конкретной профессии (вида работ) ТК и Списком производств, профессий и работ с тяжелыми и вредными условиями труда, на которых запрещается применение труда женщин, и Списком производств, профессий и работ с тяжелыми и вредными условиями, на которых запрещено применение труда лиц моложе 18 лет.

Обучающиеся должны проходить предварительный медицинский осмотр и, при необходимости, периодический осмотр и противозенцефалитные прививки. После этого – обучение по охране труда: вводный инструктаж, первичный на рабочем месте с последующей стажировкой и в дальнейшем – повторный, внеплановый и целевой инструктажи; раз в год – курсовое обучение.

К управлению машиной, механизмом и т.д. допускаются лица, имеющие специальную подготовку.

Обучающийся обязан соблюдать правила трудового внутреннего распорядка, установленные для конкретной профессии и вида работ, режим труда и отдыха, правила пожарной и электробезопасности.

Опасные и вредные производственные факторы: падающие деревья и их части, ветровально-буреломные, горелые, сухостойные, фаутные и иные опасные деревья, подрост, кустарники; движущиеся машины, агрегаты, ручной мотоинструмент, вращающиеся части и режущие рабочие органы машин, механизмов, мотоинструмента, толчковые удары лесохозяйственных агрегатов; повышенные уровни вибрации, шума, загазованности, запыленности, пестициды и ядохимикаты, неблагоприятные природные и метеоусловия, кровососущие насекомые, пламя, задымленность, повышенный уровень радиации, недостаток освещенности.

Действие неблагоприятных факторов: возможность травмирования и получения общего или профессионального заболевания, недомогания, снижение работоспособности.

Для снижения воздействия на обучающихся опасных и вредных производственных факторов работодатель обязан: обеспечить их бесплатно спецодеждой, спецобувью, предохранительными приспособлениями по профессиям, видам работ в соответствии с действующими Типовыми отраслевыми нормами бесплатной их выдачи и заключенными коллективными договорами, проведение прививок от клещевого энцефалита и иных профилактических мероприятий травматизма и заболеваемости.

Обучающийся обязан: выполнять работу, по которой обучен и проинструктирован по охране труда и на выполнение которой он имеет задание; выполнять требования инструкции по охране труда, правила трудового внутреннего распорядка, не распивать спиртные напитки, курить в отведенных местах и соблюдать требования пожарной безопасности; работать в спецодежде и обуви, правильно использовать средства индивидуальной и групповой защиты, знать и соблюдать правила проезда в пассажирском транспорте.

При несчастном случае необходимо: оказать пострадавшему первую помощь (каждый обучающийся должен знать порядок ее оказания и назначение лекарственных препаратов индивидуальной аптечки); по возможности сохранить обстановку случая, при необходимости вызвать скорую помощь и о случившемся доложить непосредственному руководителю работ.

Обо всех неисправностях работы механизмов, оборудования, нарушениях технологических режимов, ухудшении условий труда, возникновении чрезвычайных ситуаций сообщить администрации и принять профилактические меры по обстоятельствам, обеспечив собственную безопасность.

В соответствии с действующим законодательством обучающийся обязан выполнять требования инструкций, правил по охране труда, постоянно и правильно использовать средства индивидуальной и групповой защиты. Своевременно проходить предварительные и периодические медицинские осмотры, противэнцефалитные прививки и иные меры профилактики заболеваемости и травматизма.

7. Методические указания по выполнению рабочей программы практики

7.1. Документы, необходимые для аттестации по практике

Отчетные документы по учебной практике кафедры устанавливает самостоятельно, в зависимости от специфики практики (отчет, рабочая тетрадь, дневник и др.).

Во время прохождения практики обучающийся ведет дневник (см. 7.2).

По выполненной практике, обучающийся составляет отчет.

7.2. Правила оформления и ведения дневника

Во время прохождения практики обучающийся последовательно выполняет наблюдения, анализы и учеты согласно программе практики, а также дает оценку качеству и срокам проведения полевых работ, а результаты заносит в дневник.

Его следует заполнять ежедневно по окончании рабочего дня. В дневнике отражаются все работы, в которых обучающийся принимал участие. При описании выполненных работ указывают цель и характеристику работы, способы и методы ее выполнения, приводятся результаты и дается их оценка. Например, при проведении полевых работ необходимо указать: вид культуры, сорт, норму высева, способ и глубину посева, состав посевного агрегата, марку составляющих его машин и орудий и т.д.

В дневник также заносятся сведения, полученные во время экскурсий, занятий с преподавателями, информации об опытах других лабораторий и т.п.

Необходимо помнить, что дневник является основным документом, характеризующим работу обучающегося и его участие в проведении полевых и лабораторных исследований. Записи в дневнике должны быть четкими и аккуратными. Ежедневно дневник проверяет преподаватель, ответственный за практику, делает устные и письменные замечания по ведению дневника и ставит свою подпись.

7.3. Общие требования, структура отчета и правила его оформления

Общие требования. Общие требования к отчету:

- четкость и логическая последовательность изложения материала;
- убедительность аргументации;
- краткость и точность формулировок, исключающих возможность неоднозначного толкования;
- конкретность изложения результатов работы;
- обоснованность рекомендаций и предложений.

Структура отчета. Структурными элементами отчета являются:

- титульный лист;
- содержание;
- перечень сокращений, условных обозначений, символов, единиц и терминов;
- введение;
- основная часть;
- заключение;
- библиографический список;
- приложения.

Описание элементов структуры отчета. Отчет представляется в виде пояснительной записки. Описание элементов структуры приведено ниже.

Титульный лист отчета. Титульный лист является первым листом отчета. Переносы слов в надписях титульного листа не допускаются. Пример оформления титульного листа листом отчета приведен в Приложении А.

Перечень сокращений и условных обозначений. Перечень сокращений и условных обозначений – структурный элемент отчета, дающий представление о вводимых автором отчета сокращениях и условных обозначениях. Элемент является не обязательным и применяется только при наличии в отчете сокращений и условных обозначений.

Содержание. Содержание – структурный элемент отчета, кратко описывающий структуру отчета с номерами и наименованиями разделов, подразделов, а также перечислением всех приложений и указанием соответствующих страниц.

Введение и заключение. «Введение» и «Заключение» – структурные элементы отчета, требования к ним определяются настоящей программой или методическими указаниями к выполнению программы практики. «Введение» и «Заключение» не включаются в общую нумерацию разделов и размещают на отдельных листах. Слова «Введение» и «Заключение» записывают посередине страницы.

Основная часть. Основная часть – структурный элемент отчета, требования к которому определяются заданием студенту к отчету и/или методическими указаниями к выполнению программы практики.

Библиографический список. Библиографический список – структурный элемент отчета, который приводится в конце текста отчета, представляющий список литературы и другой документации, использованной при составлении отчета.

В библиографический список включаются источники, на которые есть ссылки в тексте отчета (не менее ...источников). Обязательно присутствие источников, опубликованных в течение последних 3-х лет и зарубежных источников.

Приложения (по необходимости). Приложения являются самостоятельной частью отчета. В приложениях помещают материал, дополняющий основной текст.

Приложениями могут быть:

- графики, диаграммы;
- таблицы большого формата,
- статистические данные;
- формы бухгалтерской отчетности;
- фотографии, технические (процессуальные) документы и/или их фрагменты, а также тексты, которые по разным причинам не могут быть помещены в отчет и т.д.

Оформление текстового материала (ГОСТ 7.0.11 – 2011)

1. Отчет должен быть выполнен печатным способом с использованием компьютера и принтера на одной стороне белой бумаги формата А 4 (210x297 мм).

2. Поля: с левой стороны - 25 мм; с правой - 10 мм; в верхней части - 20 мм; в нижней - 20 мм.

3. Тип шрифта: *Times New Roman Cyr*. Шрифт основного текста: обычный, размер 14 пт. Шрифт заголовков разделов (глав): полужирный, размер 16 пт. Шрифт заголовков подразделов: полужирный, размер 14 пт. Цвет шрифта должен быть черным. Межсимвольный интервал – обычный. Межстрочный интервал – полуторный. Абзацный отступ – 1,25 см.

4. Страницы должны быть пронумерованы. Порядковый номер ставится в **середине верхнего поля**. Первой страницей считается титульный лист, но номер страницы на нем не проставляется.

5. Главы имеют **сквозную нумерацию** в пределах отчета и обозначаются арабскими цифрами. **В конце заголовка точка не ставится.** Если заголовок состоит из двух предложений, их разделяют точкой. **Переносы слов в заголовках не допускаются.**
6. Номер подраздела (параграфа) включает номер раздела (главы) и порядковый номер подраздела (параграфа), разделенные точкой. Пример – 1.1, 1.2 и т.д.
7. Каждая глава отчета начинается с новой страницы.
8. Написанный и оформленный в соответствии с требованиями отчет обучающийся регистрирует на кафедре.

8. Учебно-методическое и информационное обеспечение практики

8.1. Основная литература

1. Каблуков О. В. Эксплуатация и мониторинг систем и сооружений: учебное пособие. - Электрон. текстовые дан. - Москва, 2018, 286 с.
URL:<http://elib.timacad.ru/dl/local/umo353.pdf>
2. Бирюков А.Л., Забродин В.Г., Мочунова Н.А. Основы организации связи: учебное пособие. - Электрон. текстовые дан. - Москва: РГАУ-МСХА им. К. А. Тимирязева, 2018, 110 с. URL: <http://elib.timacad.ru/dl/local/umo149.pdf>
3. Ветошкин А. Г. Обеспечение надежности и безопасности в техносфере: учебное пособие. - СПб.: «Лань», 2016. – 236 с.
URL:<https://reader.lanbook.com/book/72975#1>

8.2. Дополнительная литература

1. Чепурин А. В. и др. Надежность технических систем: учебник. - Москва: РГАУ-МСХА им. К. А. Тимирязева, 2015, 361 с. URL:<http://elib.timacad.ru/dl/local/3067.pdf>
2. Автухович И. Е. Безопасность жизнедеятельности в чрезвычайных условиях: практикум. - Электрон. текстовые дан. - Москва: Реарт, 2017, 156 с.
URL:<http://elib.timacad.ru/dl/local/d9385.pdf>
3. Соломин И. А. Надзор и контроль в сфере безопасности: учебно-методическое пособие. - Электрон. текстовые дан. — Москва: Росинформагротех, 2018, 152 с.:
URL:<http://elib.timacad.ru/dl/local/t0152.pdf>
4. Широков Ю.А. Техносферная безопасность: организация, управление, ответственность: учебник. – Электрон. текстовые дан. – СПб.: Лань, 2017, 408 с.
URL: <https://e.lanbook.com/reader/book/92960/#1>
5. Попов, А.А. Производственная безопасность: учеб. пособие. - Электрон. текстовые дан. - Санкт-Петербург: Лань, 2023, 432 с. URL: <https://e.lanbook.com/book/168544>

8.3. Программное обеспечение и Интернет-ресурсы

1. Электронный фонд актуальных правовых и нормативно-технических документов. Режим доступа: <https://docs.cntd.ru/>, свободный (*открытый доступ*)
2. Портал МЧС России. Режим доступа: <https://www.mchs.gov.ru>, свободный (*открытый доступ*)
3. Научная электронная библиотека eLIBRARY.RU: Режим доступа: <http://elibrary.ru/defaultx.asp>, свободный (*открытый доступ*)
4. Справочная правовая система «КонсультантПлюс». - www.consultant.ru (открытый доступ)

9. Материально-техническое обеспечение практики

Таблица 5

**Сведения об обеспеченности специализированными аудиториями,
кабинетами, лабораториями (для учебной практики)**

Наименование специальных помещений (№ учебного корпуса, № аудитории)	Оснащенность специальных помещений**
1	2
Учебный корпус № 28 (ул. Прянишникова, д.19), ауд. 318	1. Парты со скамейками 20 шт. 2. Доска меловая 2 шт. 3. Стенд учебный на пластике 1 шт. (Инв.№41013600000300) 4. Макет защитного сооружения 1 шт. (Инв.№410134000003001273) 5. Стенд на пластике в металлических рамках (Инв.№441013600000572)
Учебный корпус № 28 (ул. Прянишникова, д.19), ауд. 320	1. Набор изделия травматологической первой медицинской помощи» 1 шт. (Инв.№21013400000593) 2. Носилки продольно-поперечно складные на опорах» 1 шт. (Инв.№21013600000554) 3. Стенд учебный на пластике 1 шт. (Инв.№41013600000301) 4. Носилки ковшовые телескопические 1 шт. (Инв.№21013600000553) 5. Комплект шин транспортных складных ТУ 1 шт. (Инв.№21013600000555) 6. Робот тренажер «Гоша» 1шт. (Инв.№410128000602206) 7. Парты со скамейками 18 шт. 8. Доска меловая 1 шт.
Учебный корпус № 28 (ул. Прянишникова, д.19), ауд. 313	1. Парты со скамейками 16 шт. 2. Доска меловая 1 шт. 3. Комплект шин транспортных лестничных 1 шт. (Инв.№210136000003063) 4.Стенд учебный на пластике 1 шт. (Инв.№41013600000295) 5. Стенд на пластике в металлических рамках (Инв.№441013600000158)
<i>Центральная научная библиотека имени Н.И. Железнова, (Лиственничная аллея, д.2, к.1, ком.133)</i>	<i>Читальный зал. 12 компьютерных мест с доступом в электронный каталог ЦНБ и Интернет</i>
<i>Общежитие №.... Комната для самоподготовки</i>	

10. Критерии оценки умений, навыков (в том числе и заявленных компетенций)

10.1. Текущая аттестация по разделам практики

Руководитель практики проверяет полноту выполнения студентом программы практики и качество предоставленного отчета, после чего студент защищает результаты практики, которые оформляются зачетом с оценкой.

Критериями оценки являются:

- Уровень теоретического осмысления студентами практической деятельности предприятия (ее целей, задач, содержания, методов);
- Качество отчета по итогам практики;

- Степень и качество приобретенных студентами профессиональных знаний;
- Уровень профессиональной направленности выводов и рекомендаций, сделанных студентом в ходе прохождения практики.
- Аттестация по итогам практики заключается в сдаче дифференцированного зачета с учетом подготовленного письменного отчета по результатам практики. По результатам аттестации выставляется дифференцированная оценка.

Оценка «Отлично» ставится студенту, который выполнил в срок и на высоком уровне весь намеченный объем работы, оформленный отчет в соответствии со всеми требованиями, правильно ответил на заданные вопросы.

«Хорошо» ставится студенту, который полностью выполнил намеченную на период практики программу работы, оформил отчет с основными требованиями, обнаружил умение определять основные задачи и способы их решения, проявил инициативу в работе, но не смог вести творческий поиск или не проявил потребности в творческом росте.

«Удовлетворительно» ставится студенту, который выполнил программу работы, но не проявил глубоких знаний и умения применять их на практике, допускал ошибки в постановке и решении задач, не ответил на заданные вопросы.

«Неудовлетворительно» ставится студенту, который не выполнил программу практики, не подготовил отчета, допускал ошибки и нарушения дисциплины в ходе проведения практики.

Оценка результатов прохождения студентами Учебной практики учитывается при рассмотрении вопроса о назначении стипендии. К студентам, не выполнившим программу практики, получившим

10.2. Промежуточная аттестация по практике

Расчёт с оценкой, получает обучающийся, прошедший практику, ведущий дневник практики, имеющий отчет со всеми отметками о выполнении.

Отчетные документы по учебной практике кафедра устанавливает самостоятельно, в зависимости от специфики практики (отчет, рабочая тетрадь, дневник и др.).

Студенты, не выполнившие программы практик по уважительной причине, направляются на практику вторично, в свободное от учебы время, либо практика переносится на следующий год с оформлением соответствующего приказа.

Студенты, не выполнившие программы практик без уважительной причины, или получившие отрицательную оценку отчисляются из Университета как имеющие академическую задолженность в порядке, предусмотренном Уставом Университета.

Промежуточный контроль по практике – зачёт с оценкой.

Критерии оценивания результатов обучения


Таблица 6

Оценка	Критерии оценивания
Высокий уровень «5» (отлично)	оценку « отлично » заслуживает студент, освоивший знания, умения, компетенции и теоретический материал без пробелов; выполнивший все задания, предусмотренные учебным планом на высоком качественном уровне; практические навыки профессионального применения освоенных знаний сформированы.
Средний уровень «4» (хорошо)	оценку « хорошо » заслуживает студент, практически полностью освоивший знания, умения, компетенции и теоретический материал, учебные задания не оценены максимальным числом баллов, в основном сформировал практические навыки.
Пороговый уровень «3» (удовлетворительно)	оценку « удовлетворительно » заслуживает студент, частично с пробелами освоивший знания, умения, компетенции и теоретический материал, многие учебные задания либо не выполнил, либо они оценены числом баллов близким к минимальному, некоторые практические навыки не сформированы.
Минимальный уровень «2» (неудовлетворительно)	оценку « неудовлетворительно » заслуживает студент, не освоивший знания, умения, компетенции и теоретический материал, учебные задания не выполнил, практические навыки не сформированы.

Программа составлена в соответствии с требованиями ФГОС ВО.

Программу разработали:

Филиппов С.А.



(подпись)



ПРИЛОЖЕНИЯ

МИНИСТЕРСТВО СЕЛЬСКОГО ХОЗЯЙСТВА РОССИЙСКОЙ ФЕДЕРАЦИИ
ФЕДЕРАЛЬНОЕ ГОСУДАРСТВЕННОЕ БЮДЖЕТНОЕ ОБРАЗОВАТЕЛЬНОЕ УЧРЕЖДЕНИЕ ВЫСШЕГО ОБРАЗОВАНИЯ
«РОССИЙСКИЙ ГОСУДАРСТВЕННЫЙ АГРАРНЫЙ УНИВЕРСИТЕТ –
МСХА имени К.А. ТИМИРЯЗЕВА»
(ФГБОУ ВО РГАУ - МСХА имени К.А. Тимирязева)

Институт _____
Кафедра _____

ОТЧЕТ

по учебной (производственной) практике
на базе _____

Выполнил (а)
студент (ка) ... курса... группы _____
ФИО

Дата регистрации отчета

на кафедре _____

Допущен (а) к защите

Руководитель:

ученая степень, ученое звание, ФИО

Члены комиссии:

ученая степень, ученое звание, ФИО подпись

ученая степень, ученое звание, ФИО подпись

ученая степень, ученое звание, ФИО подпись

Оценка _____

Дата защиты _____

Москва 202_

РЕЦЕНЗИЯ

На рабочую программу практики Б2.О.01.01(У) Ознакомительная практика
(Учебная практика)

ОПОП ВО по направлению 20.04.01 «Техносферная безопасность»

Направленности: Промышленная безопасность и защита в чрезвычайных ситуациях

Журавлева Лариса Анатольевна, профессор, д.т.н., кафедра организации и технологий гидромелиоративных и строительных работ ФГБОУ ВО РГАУ-МСХА имени К.А. Тимирязева, д.т.н., профессор (далее по тексту рецензент), проведена рецензия рабочей программы ознакомительной практики (Учебная практика) ОПОП ВО по направлению 20.04.01 «Техносферная безопасность», профиля Промышленная безопасность и защита в чрезвычайных ситуациях», на кафедре защиты в чрезвычайных ситуациях (разработчик – Филиппов С.А., ст преподаватель).

Рассмотрев представленные на рецензию материалы, рецензент пришел к следующим выводам:

1. Предъявленная рабочая программа ознакомительной практики (Учебная практика) (далее по тексту Программа) соответствует требованиям ФГОС ВО по направлению 20.04.01 «Техносферная безопасность»
2. Программа содержит все основные разделы, соответствует требованиям к нормативно-методическим документам, предъявляемых к программе ФГОС ВО.
3. Представленные в Программе цели практики соответствуют требованиям ФГОС ВО направления 20.04.01 «Техносферная безопасность».
4. В соответствии с Программой за ознакомительной практикой закреплено 3 универсальных (УК) компетенций. Практика « Б2.О.01.01(У) Ознакомительная практика» и представленная Программа способна реализовать их в объявленных требованиях.
5. Результаты обучения, представленные в Программе в категориях знать, уметь, владеть соответствуют специфике и содержанию практики и демонстрируют возможность получения заявленных результатов.
6. Общая трудоёмкость ознакомительной практики составляет 3 зачётных единиц (108 часов), что соответствует требованиям ФГОС ВО.
7. Представленная Программа предполагает использование современных образовательных технологий, используемых при реализации различных видов учебной работы. Формы образовательных технологий соответствуют специфике практики.
8. Формы оценки знаний, представленные в Программе, соответствуют специфике практики и требованиям к выпускникам.
9. Учебно-методическое обеспечение практики представлено: основной литературой – 3 источник (базовый учебник), дополнительной литературой – 5 наименований, источников со ссылкой на электронные ресурсы, Интернет-ресурсы – 4 источника и соответствует требованиям ФГОС ВО направления 20.04.01 «Техносферная безопасность».
10. Материально-техническое обеспечение практики соответствует специфике ознакомительной практики и обеспечивает использование современных образовательных методов обучения.

ОБЩИЕ ВЫВОДЫ

На основании проведенной рецензии можно сделать заключение, что характер, структура и содержание рабочей программы ознакомительной практики (Учебная практика) ОПОП ВО по направлению 20.04.01 «Техносферная безопасность», Направленности (профиль) « Промышленная безопасность и защита в чрезвычайных ситуациях» (квалификация (степень) выпускника – магистр), разработанная ст. преподавателем Филипповым С.А. соответствует требованиям ФГОС ВО, современным требованиям экономики, рынка труда и позволит при её реализации успешно обеспечить формирование заявленных компетенций.

Рецензент: Журавлева Лариса Анатольевна, профессор, д.т.н., кафедра организации и технологий гидромелиоративных и строительных работ ФГБОУ ВО РГАУ-МСХА имени К.А. Тимирязева, д.т.н., профессор


(подпись)

