

Документ подписан простой электронной подписью

Информация о документе:

ФИО: Хоружий, Людмила Ивановна

Должность: Директор института экономики и управления АПК

Дата подписания: 2025.08.26 13:41:10

Уникальный программный ключ:

1e90b132d9b04dce67585160b015dddf2cb1e6a9



МИНИСТЕРСТВО СЕЛЬСКОГО ХОЗЯЙСТВА РОССИЙСКОЙ ФЕДЕРАЦИИ
ФЕДЕРАЛЬНОЕ БЮДЖЕТНОЕ ОБРАЗОВАТЕЛЬНОЕ УЧРЕЖДЕНИЕ ВЫСШЕГО ОБРАЗОВАНИЯ
РОССИЙСКИЙ ГОСУДАРСТВЕННЫЙ АГРАРНЫЙ УНИВЕРСИТЕТ –
МСХА имени К.А. ТИМИРЯЗЕВА»
(ФГБОУ ВО РГАУ - МСХА имени К.А. Тимирязева)

Институт экономики и управления АПК
Кафедра статистики и кибернетики

УТВЕРЖДАЮ:

Директор института
экономики и управления АПК

Л.И. Хоружий



«28» августа 2025 г.

РАБОЧАЯ ПРОГРАММА ДИСЦИПЛИНЫ
Б1.В.ДВ.03.02 Эконометрическое моделирование
и прогнозирование в экономике

для подготовки бакалавров

ФГОС ВО

Направление 38.03.01 «Экономика»

Направленность «Экономика цифрового предприятия»;

«Организация бизнес-процессов предприятия»

Курс 4

Семестр 8

Форма обучения очно-заочная

Год начала подготовки: 2025

Москва, 2025

Разработчики: Уколова А.В., канд. экон. наук, доцент


(ФИО, ученая степень, ученое звание)

Дашиева Б.Ш., канд. экон. наук

(ФИО, ученая степень, ученое звание)



(подпись)



(подпись)

«26» августа 2025 г.

Рецензент: Вахрушева И.А., канд. пед. наук

(ФИО, ученая степень, ученое звание)



(подпись)

«26» августа 2025 г.

Программа составлена в соответствии с требованиями ФГОС ВО, профессионального стандарта и учебного плана по направлению подготовки 38.03.01 «Экономика»

Программа обсуждена на заседании кафедры статистики и кибернетики протокол №11 от «26» августа 2025 г.

И.о. зав. кафедрой

Уколова А.В., канд. экон. наук, доцент

(ФИО, ученая степень, ученое звание)



(подпись)

«26» августа 2025 г.

Согласовано:

Председатель учебно-методической комиссии
института экономики и управления АПК

Гупалова Т.Н., канд. экон. наук, доцент

(ФИО, ученая степень, ученое звание)



(подпись)

Протокол №1

«28» августа 2025 г.

Заведующий выпускающей кафедрой
экономики и организации производства

Быков А.А., д-р. экон. наук, доцент

(ФИО, ученая степень, ученое звание)



(подпись)

«28» августа 2025 г.

Заведующий отделом комплектования ЦНБ



(подпись)



Содержание

АННОТАЦИЯ	4
1. ЦЕЛЬ ОСВОЕНИЯ ДИСЦИПЛИНЫ	5
2. МЕСТО ДИСЦИПЛИНЫ В УЧЕБНОМ ПРОЦЕССЕ	6
3. ПЕРЕЧЕНЬ ПЛАНИРУЕМЫХ РЕЗУЛЬТАТОВ ОБУЧЕНИЯ ПО ДИСЦИПЛИНЕ, СООТНЕСЕННЫХ С ПЛАНИРУЕМЫМИ РЕЗУЛЬТАТАМИ ОСВОЕНИЯ ОБРАЗОВАТЕЛЬНОЙ ПРОГРАММЫ	6
4. СТРУКТУРА И СОДЕРЖАНИЕ ДИСЦИПЛИНЫ	10
4.1 РАСПРЕДЕЛЕНИЕ ТРУДОЁМКОСТИ ДИСЦИПЛИНЫ ПО ВИДАМ РАБОТ ПО СЕМЕСТРАМ	10
4.2 СОДЕРЖАНИЕ ДИСЦИПЛИНЫ	10
4.3 ЛЕКЦИИ И ПРАКТИЧЕСКИЕ ЗАНЯТИЯ	12
5. ОБРАЗОВАТЕЛЬНЫЕ ТЕХНОЛОГИИ	20
6. ТЕКУЩИЙ КОНТРОЛЬ УСПЕВАЕМОСТИ И ПРОМЕЖУТОЧНАЯ АТТЕСТАЦИЯ ПО ИТОГАМ ОСВОЕНИЯ ДИСЦИПЛИНЫ	21
6.1 ТИПОВЫЕ КОНТРОЛЬНЫЕ ЗАДАНИЯ И ИНЫЕ МАТЕРИАЛЫ, НЕОБХОДИМЫЕ ДЛЯ ОЦЕНКИ ЗНАНИЙ, УМЕНИЙ И НАВЫКОВ И (ИЛИ) ОПЫТА ДЕЯТЕЛЬНОСТИ	21
6.2 ОПИСАНИЕ ПОКАЗАТЕЛЕЙ И КРИТЕРИЕВ КОНТРОЛЯ УСПЕВАЕМОСТИ, ОПИСАНИЕ ШКАЛ ОЦЕНИВАНИЯ	23
7.1 ОСНОВНАЯ ЛИТЕРАТУРА	24
7.2 ДОПОЛНИТЕЛЬНАЯ ЛИТЕРАТУРА	25
7.3 НОРМАТИВНО-ПРАВОВЫЕ АКТЫ	25
7.4 МЕТОДИЧЕСКИЕ УКАЗАНИЯ, РЕКОМЕНДАЦИИ И ДРУГИЕ МАТЕРИАЛЫ К ЗАНЯТИЯМ	26
8. ПЕРЕЧЕНЬ РЕСУРСОВ ИНФОРМАЦИОННО-КОММУНИКАЦИОННОЙ СЕТИ «ИНТЕРНЕТ», НЕОБХОДИМЫХ ДЛЯ ОСВОЕНИЯ ДИСЦИПЛИНЫ (ОТКРЫТЫЙ ДОСТУП)	26
9. ПЕРЕЧЕНЬ ПРОГРАММНОГО ОБЕСПЕЧЕНИЯ И ИНФОРМАЦИОННО-СПРАВОЧНЫХ СИСТЕМ	27
10. ОПИСАНИЕ МАТЕРИАЛЬНО-ТЕХНИЧЕСКОЙ БАЗЫ, НЕОБХОДИМОЙ ДЛЯ ОСУЩЕСТВЛЕНИЯ ОБРАЗОВАТЕЛЬНОГО ПРОЦЕССА ПО ДИСЦИПЛИНЕ	27
11. МЕТОДИЧЕСКИЕ РЕКОМЕНДАЦИИ СТУДЕНТАМ ПО ОСВОЕНИЮ ДИСЦИПЛИНЫ	29
12. МЕТОДИЧЕСКИЕ РЕКОМЕНДАЦИИ ПРЕПОДАВАТЕЛЯМ ПО ОРГАНИЗАЦИИ ОБУЧЕНИЯ ПО ДИСЦИПЛИНЕ	30

АННОТАЦИЯ

рабочей программы учебной дисциплины Б1.В.ДВ.03.02 «Эконометрическое моделирование и прогнозирование в экономике» для подготовки бакалавров по направлению 38.03.01 «Экономика» направленности «Экономика цифрового предприятия», «Организация бизнес-процессов предприятия»

Цель освоения дисциплины. Целью дисциплины «Эконометрическое моделирование и прогнозирование в экономике» является формирование у обучающихся компетенций, обеспечивающих способность к построению эконометрических моделей и прогнозов развития экономики с использованием современной методологии эконометрики, цифровых технологий и инструментов.

Курс дисциплины «Эконометрическое моделирование и прогнозирование в экономике» строится на современных представлениях о микро- и макроэкономике, развитии информационных технологий. Дисциплина направлена на формирование у бакалавров компетентности в области моделирования и прогнозирования социально-экономических процессов на всех этапах эконометрического исследования, начиная с самостоятельного поиска информации, спецификации моделей, оценки параметров с использованием современных пакетов прикладных программ, оценки качества модели и ее достоверности, интерпретации результатов, заканчивая построением прогнозов, их оценкой и представлением результатов, а также на развитие практических навыков у бакалавров эконометрического моделирования и прогнозирования экономики с целью принятия ими в своей будущей профессиональной деятельности обоснованных управленческих решений, нацеливает студентов на самостоятельную научно-исследовательскую работу и продолжение обучения в магистратуре.

Место дисциплины в учебном плане: дисциплина включена в часть, формируемую участниками образовательных отношений, учебного плана по направлению подготовки 38.03.01 «Экономика» как дисциплина по выбору.

Требования к результатам освоения дисциплины: в результате освоения дисциплины формируются следующие компетенции: ПКос-4 (ПКос-4.1; ПКос-4.2; ПКос-4.3).

Краткое содержание дисциплины: Статистическое описание и представление данных. Общие требования к оформлению текстовых документов, таблиц и рисунков. Графики, вариационные ряды и описательная статистика в Eviews, STATA, STATISTICA. Проверка гипотез относительно свойств рядов распределения. Корреляция. Графическое изучение тесноты связи между экономическими переменными.

Эконометрическое моделирование и прогнозирование на основе регрессионных моделей с использованием пакетов прикладных программ. Проблемы построения эконометрических моделей. Проблема сравнительной оценки влияния на результат отдельных факторов. Стандартизованные

коэффициенты регрессии, коэффициенты эластичности. Проблема гетероскедастичности остатков, тесты на гетероскедастичность, реализация взвешенного метода наименьших квадратов в пакетах прикладных программ. Модели регрессии с фиктивными переменными. Нелинейные модели регрессии. Производственная функция Кобба-Дугласа. Модели регрессии с дискретной зависимой переменной.

Эконометрическое моделирование и прогнозирование на основе временных рядов. Моделирование тенденции при наличии структурных изменений в пакетах прикладных программ. Тест Чоу в Eviews. Построение автокорреляционной функции. Моделирование сезонных и циклических колебаний. Декомпозиция временного ряда в STATISTICA. Прогнозирование на основе временных рядов с использованием пакетов прикладных программ. Моделирование взаимосвязей на основе данных временных рядов. Построение моделей регрессии на основе данных временных рядов. Методы устранения тенденции в пакетах прикладных программ. Тесты на автокорреляцию остатков. Оценивание параметров уравнения регрессии при наличии автокорреляции в остатках, обобщенный метод наименьших квадратов.

Общая трудоемкость дисциплины составляет 4 зачетные единицы (144 часа).

Промежуточный контроль: зачет.

1. Цель освоения дисциплины

Целью дисциплины «Эконометрическое моделирование и прогнозирование в экономике» является формирование у обучающихся компетенций, обеспечивающих способность к построению эконометрических моделей и прогнозов развития экономики с использованием современной методологии эконометрики, цифровых технологий и инструментов.

Задачи дисциплины:

- сформировать у студентов представление:
 - о современном уровне и направлениях развития методов эконометрики, используемых для анализа состояния и оценки перспектив развития экономических и социальных систем в условиях взаимосвязей между их внутренними и внешними факторами;
 - об основных научных проблемах эконометрического моделирования и прогнозирования, об основных тенденциях развития методов эконометрики и их использовании в научных исследованиях;
- сформировать у студентов навыки построения моделей и прогнозов, интерпретации и представления результатов на основе реальных экономических данных с использованием современных пакетов прикладных статистических и эконометрических программ;
- подготовить студентов к применению полученных знаний и навыков при осуществлении моделирования и прогнозирования развития объектов научных исследований с использованием современных информационных технологий.

2. Место дисциплины в учебном процессе

Дисциплина «Эконометрическое моделирование и прогнозирование в экономике» является дисциплиной по выбору, включена в часть, формируемую участниками образовательных отношений части Блока 1 «Дисциплины (модули)» учебного плана как дисциплина по выбору. Дисциплина «Эконометрическое моделирование и прогнозирование в экономике» реализуется в соответствии с требованиями ФГОС ВО, профессионального стандарта, ОПОП ВО и Учебного плана по направлению 38.03.01 «Экономика» по направленности «Экономика цифрового предприятия».

Дисциплина рассчитана на студентов, изучивших курсы математики, экономической теории, статистики, эконометрики, информатики и др. Овладение методологией и методикой построения и применения эконометрических моделей и прогнозов с использованием информационных технологий необходимо для написания выпускной квалификационной работы.

Особенностью дисциплины является использование в учебном процессе современных нерусифицированных эконометрических пакетов прикладных программ Eviews, STATA и др., поэтому студентам понадобятся базовые знания иностранного языка.

Рабочая программа дисциплины «Эконометрическое моделирование и прогнозирование в экономике» для инвалидов и лиц с ограниченными возможностями здоровья разрабатывается индивидуально с учетом особенностей психофизического развития, индивидуальных возможностей и состояния здоровья таких обучающихся.

3. Перечень планируемых результатов обучения по дисциплине, соотнесенных с планируемыми результатами освоения образовательной программы

Образовательные результаты освоения дисциплины обучающимся, представлены в таблице 1.

Таблица 1 – Требования к результатам освоения учебной дисциплины

№ п/п	Код компетенции	Содержание компетенции (или её части)	Индикаторы компетенций	В результате изучения учебной дисциплины обучающиеся должны:		
				знать	уметь	владеть
1.	ПКос-4	Способен планировать ресурсное обеспечение деятельности предприятия и управлять бизнес-процессами на основе цифровых технологий, в объеме достаточном для решения профессиональных задач	ПКос-4.1 Знает методики планирования ресурсного обеспечения деятельности предприятия; инструменты и механизмы управления бизнес-процессами на основе цифровых технологий	методики планирования ресурсного обеспечения деятельности предприятия; инструменты и механизмы управления бизнес-процессами на основе цифровых технологий интерфейс и принципы работы в пакетах STATA, Eviews, STATISTICA		
2.			ПКос-4.2 Умеет разрабатывать оптимальный план ресурсного обеспечения деятельности предприятия и применять на практике эффективное управление бизнес-процессами на основе цифровых технологий		разрабатывать оптимальный план ресурсного обеспечения деятельности предприятия и применять на практике эффективное управление бизнес-процессами на основе цифровых технологий проводить спецификацию эконометрических моделей; выбирать методы для	

					оценки эконометрических моделей на основе эмпирических данных; проводить оценку качества и достоверности моделей; уметь интерпретировать результаты эконометрического моделирования; корректировать методику оценки моделей в случае возникновения проблем с достоверностью, нарушения предпосылок использования методов оценки моделей; обрабатывать эмпирические и экспериментальные данные с использованием пакетов STATA, Eviews, STATISTICA	
3.			ПКос-4.3 Владеет методиками планирования оптимального ресурсного обеспечения деятельности			методиками планирования оптимального ресурсного обеспечения деятельности предприятия и практическими

			<p>предприятия и практическими навыками управления бизнес-процессами на основе цифровых технологий</p>			<p>навыками управления бизнес-процессами на основе цифровых технологий владеть навыками работы с пакетами STATA, Eviews, STATISTICA, выбирать пакеты прикладных программ с учетом их возможностей для реализации конкретной задачи; разрабатывать варианты управленческих решений, прогнозировать их последствия на основе эконометрического анализа</p>
--	--	--	--	--	--	--

4. Структура и содержание дисциплины

4.1 Распределение трудоёмкости дисциплины по видам работ по семестрам

Общая трудоёмкость дисциплины составляет 4 зач.ед. (144 часа), их распределение по видам работ и семестрам представлено в таблице 2.

Таблица 2 – Распределение трудоёмкости дисциплины по видам работ в 7 семестре

Вид учебной работы	Трудоёмкость
	час. всего/*
Общая трудоёмкость дисциплины по учебному плану	144/4
1. Контактная работа	32,25/4
Аудиторная работа	32,25/4
<i>лекции (Л)</i>	16
<i>практические занятия (ПЗ)</i>	16/4
<i>контактная работа на промежуточном контроле (КРА)</i>	0,25
2. Самостоятельная работа (СРС)	111,75
<i>самоподготовка (проработка и повторение лекционного материала и материала учебников и учебных пособий, подготовка к практическим занятиям, контрольной работе и т.д.)</i>	107,75
<i>подготовка к зачету (контроль)</i>	4
Вид промежуточного контроля:	зачет

* в том числе практическая подготовка

4.2 Содержание дисциплины

Таблица 3 – Тематический план учебной дисциплины

Наименование разделов и тем дисциплин (укрупнённо)	Всего всего/*	Аудиторная работа			Внеаудиторная работа СР
		Л	ПЗ всего/*	ПКР	
Раздел 1. Статистическое описание и представление данных	33/1	3	4/1	-	26
Раздел 2. Эконометрическое моделирование и прогнозирование на основе регрессионных моделей	78/2	10	8/2	-	60
Раздел 3. Эконометрическое моделирование и прогнозирование на основе временных рядов	32,75/1	3	4/1	-	25,75
Контактная работа на промежуточном контроле	0,25	-	-	0,25	-
Итого по дисциплине	144/4	16	16/4	0,25	111,75

* в том числе практическая подготовка

Раздел 1. Статистическое описание и представление данных

Тема 1.1. Требования государственных стандартов к оформлению текстовых документов. Требования к оформлению отчетов по лабораторным работам по дисциплине. Общие требования к оформлению текстовых документов, таблиц и рисунков: ГОСТ 2.105 – 95 «Единая система конструкторской документации. Общие требования к текстовым документам»; ГОСТ 7.32 – 2001 «Система стандартов по информации, библиотечному и издательскому делу. Отчет о научно-исследовательской работе. Структура и правила оформления»; ГОСТ Р 7.0.11 – 2011 «Диссертация и автореферат диссертации. Структура и правила оформления»; ГОСТ 7.0.12-2011 «Библиографическая запись. Сокращение слов и словосочетаний на русском языке. Общие требования и правила». Оформление ссылок и списка литературы: ГОСТ Р 7.0.5 – 2008 «Система стандартов по информации, библиотечному и издательскому делу. Библиографическая ссылка. Общие требования и правила составления»; ГОСТ Р 7.0.100-2018. Национальный стандарт Российской Федерации. «Система стандартов по информации, библиотечному и издательскому делу. Библиографическая запись. Библиографическое описание. Общие требования и правила составления».

Тема 1.2. Графики, вариационные ряды и описательная статистика в Eviews, STATA, STATISTICA. Линейные диаграммы. Столбиковые диаграммы. Ленточные (полосовые) графики. Круговые диаграммы. Радиальные диаграммы. Фигурные диаграммы.

Построение вариационных рядов в пакетах Eviews, STATA, STATISTICA. Ранжированный ряд распределения. Огиба Гальтона. Интервальный ряд распределения. Гистограмма интервального ряда распределения. Показатели центральной тенденции, вариации и формы распределения. Среднее значение, медиана, дисперсия, показатели асимметрии и эксцесса в пакетах прикладных программ. Проверка гипотез относительно свойств рядов распределения. Гипотезы о соответствии фактического распределения нормальному. Критерии Колмогорова-Смирнова, χ^2 -Пирсона в STATISTICA, Харке-Бера – в Eviews.

Тема 1.3. Корреляция. Типы данных, используемых в эконометрике. Типы шкал измерения признаков. Графическое изучение тесноты связи между экономическими переменными. Парный линейный коэффициент корреляции, оценка его достоверности в пакетах прикладных программ. Ранговый коэффициент корреляции Спирмена.

Раздел 2. Эконометрическое моделирование и прогнозирование на основе регрессионных моделей

Тема 2.1. Эконометрическое моделирование и прогнозирование на основе линейных регрессионных моделей. Задачи эконометрического исследования экономики и общества. Этапы эконометрического исследования. Классическая парная и множественная регрессия, методы их оценивания. Коэффициент детерминации. Дисперсионный анализ, тесты на достоверность параметров. Прогнозирование с использованием пакетов прикладных программ.

Тема 2.2. Проблемы построения эконометрических моделей. Проблема мультиколлинеарности, пути ее решения. Толерантность, текущая матрица выметания. Частные и получастные коэффициенты корреляции. Отбор

факторов в уравнение регрессии. Пошаговые процедуры отбора факторов. Частный критерий Фишера.

Проблема сравнительной оценки влияния на результат отдельных факторов. Стандартизованные коэффициенты регрессии, коэффициенты эластичности. Разложение коэффициента детерминации. Частные уравнения регрессии, частные коэффициенты эластичности.

Проблема гетероскедастичности остатков, тесты на гетероскедастичность. Тест Бреуша-Пагана в пакетах STATA, Eviews. Тест Уайта в Eviews. Реализация теста Голдфельда-Квандта в Eviews. Реализация взвешенного метода наименьших квадратов в пакетах прикладных программ.

Проблема включения в модели регрессии качественных переменных. Модели регрессии с фиктивными переменными.

Тема 2.3. Нелинейные модели регрессии. Нелинейные модели парной и множественной регрессии. Оценка параметров, тесноты связи. Оценка достоверности параметров. Прогнозирование. Нелинейные методы оценки параметров в пакетах прикладных программ.

Производственные функции. Коэффициенты замещения факторов. Предельная норма замены трудовых ресурсов капиталом.

Тема 2.4. Модели с дискретной зависимой переменной. Логит- и пробит-модели. Оценка параметров в STATA и Eviews. Применение для моделирования и прогнозирования рисков.

Раздел 3. Эконометрическое моделирование и прогнозирование на основе временных рядов

Тема 3.1. Моделирование одномерных временных рядов в пакетах прикладных программ. Моделирование тенденции при наличии структурных изменений. Тест Чоу в Eviews. Построение автокорреляционной функции. Моделирование сезонных и циклических колебаний. Декомпозиция временного ряда в пакетах прикладных программ. Прогнозирование на основе временного ряда. Прогнозирование на основе временных рядов с использованием пакетов прикладных программ.

Тема 3.2. Моделирование взаимосвязей на основе данных временных рядов. Построение моделей регрессии на основе данных временных рядов. Методы устранения тенденции в пакетах прикладных программ.

Тесты на автокорреляцию остатков. Тест Дарбина-Уотсона. Тесты Бреуша-Годфри, Льюинга-Бокса, Бокса-Пирса и др. Оценивание параметров уравнения регрессии при наличии автокорреляции в остатках –обобщенный метод наименьших квадратов.

4.3 Лекции и практические занятия

Таблица 4 – Содержание лекций, практических занятий и контрольные мероприятия

№ п/п	№ раздела	№ и название лекций, практических занятий	Формируемые компетенции	Вид контрольного мероприятия	Кол-во часов / из них практическая подготовка
1.	Раздел 1. Статистическое описание и представление данных		ПКос-4.1; ПКос-4.2; ПКос-4.3		7/1
	Тема 1.1. Требования государственных стандартов к оформлению текстовых документов	Лекция № 1. Требования государственных стандартов к оформлению текстовых документов	ПКос-4.1		1
	Тема 1.2. Графики, вариационные ряды и описательная статистика в Eviews, STATA, STATISTICA	Лекция № 2. Графики, вариационные ряды и описательная статистика в Eviews, STATA, STATISTICA	ПКос-4.1		1
		ПЗ № 1. Построение вариационных рядов и расчет описательных статистик в STATISTICA. Проверка гипотезы о соответствии фактического распределения нормальному	ПКос-4.1; ПКос-4.2; ПКос-4.3	защита практической работы	1
		ПЗ № 2. Построение вариационных рядов и расчет описательных статистик в Eviews. Проверка гипотезы о соответствии фактического распределения нормальному	ПКос-4.1; ПКос-4.2; ПКос-4.3	Защита практической работы	1

№ п/п	№ раздела	№ и название лекций, практических занятий	Формируемые компетенции	Вид контрольного мероприятия	Кол-во часов / из них практическая подготовка
	Тема 1.3. Корреляция	Лекция № 3. Корреляция в пакетах прикладных программ	ПКос-4.1		1
		ПЗ № 3. Построение диаграмм рассеяния в Eviews и STATA, расчет матрицы корреляции. Оценка достоверности коэффициентов корреляции	ПКос-4.1; ПКос-4.2; ПКос-4.3	Защита практической работы	2/1
2.	Раздел 2. Эконометрическое моделирование и прогнозирование на основе регрессионных моделей		ПКос-4.1; ПКос-4.2; ПКос-4.3		18/2
	Тема 2.1. Эконометрическое моделирование и прогнозирование на основе линейных регрессионных моделей	Лекция 4. Парная линейная регрессия в пакетах прикладных программ. Оценка достоверности	ПКос-4.1		2
		ПЗ № 4. Построение модели зависимости уровня и эффективности сельскохозяйственного производства от факторов на основе парной линейной модели регрессии в Eviews	ПКос-4.1; ПКос-4.2; ПКос-4.3	Защита практической работы	1/1
		ПЗ № 5. Интервальная оценка параметров модели парной линейной регрессии в Eviews и STATA	ПКос-4.1; ПКос-4.2; ПКос-4.3	Защита практической работы	1
		Лекция 5. Прогнозирование на основе уравнения парной линейной регрессии в пакетах	ПКос-4.1		1

№ п/п	№ раздела	№ и название лекций, практических занятий	Формируемые компетенции	Вид контрольного мероприятия	Кол-во часов / из них практическая подготовка
		прикладных программ			
		ПЗ № 6. Прогнозирование на основе модели парной линейной регрессии в Eviews и STATISTICA	ПКос-4.1; ПКос-4.2; ПКос-4.3	Защита практической работы	1
	Тема 2.2. Проблемы построения эконометрических моделей	Лекция 6. Построение моделей множественной линейной регрессии. Стандартизованные коэффициенты регрессии	ПКос-4.1		2
		ПЗ № 7. Построение модели зависимости уровня и эффективности сельскохозяйственного производства от факторов на основе множественной линейной модели. Прогнозирование в Eviews	ПКос-4.1; ПКос-4.2; ПКос-4.3	Защита практической работы	1/1
		Лекция 7. Проблема мультиколлинеарности факторов, «ридж-регрессия»	ПКос-4.1		1
		ПЗ № 8. Оценка модели множественной линейной регрессии на мультиколлинеарность. Построение модели «ридж-регрессии»	ПКос-4.1; ПКос-4.2; ПКос-4.3	Защита практической работы	1
		Лекция 8. Проблема отбора факторов. Проблема включения в модель регрессии качественных	ПКос-4.1		1

№ п/п	№ раздела	№ и название лекций, практических занятий	Формируемые компетенции	Вид контрольного мероприятия	Кол-во часов / из них практическая подготовка
		факторных переменных			
		ПЗ № 9. Построение модели регрессии с использованием процедур пошагового отбора факторов в STATISTICA	ПКос-4.1; ПКос-4.2; ПКос-4.3	Защита практической работы	0,5
		Лекция 9. Проблема гетероскедастичности остатков. Взвешенный метод наименьших квадратов	ПКос-4.1		1
		ПЗ № 10. Исследование модели парной регрессии на гетероскедастичность остатков	ПКос-4.1; ПКос-4.2; ПКос-4.3	Защита практической работы	0,5
		ПЗ № 11. Исследование модели множественной регрессии на гетероскедастичность остатков	ПКос-4.1; ПКос-4.2; ПКос-4.3	Защита практической работы	0,5
		ПЗ № 12. Взвешенный метод наименьших квадратов в STATISTICA и Eviews	ПКос-4.1; ПКос-4.2; ПКос-4.3	Защита практической работы	0,5
		ПЗ № 13. Построение модели регрессии с фиктивными переменными	ПКос-4.1; ПКос-4.2; ПКос-4.3	Защита практической работы	0,5
	Тема 2.3. Нелинейные модели регрессии	Лекция 10. Нелинейные модели регрессии в пакетах прикладных программ	ПКос-4.1		1
	Тема 2.4. Модели с дискретной зависимой	Лекция 11. Модели с дискретной зависимой переменной	ПКос-4.1		1

№ п/п	№ раздела	№ и название лекций, практических занятий	Формируемые компетенции	Вид контрольного мероприятия	Кол-во часов / из них практическая подготовка
	переменной				
	Темы 2.1-2.4	Контрольная работа	ПКос-4.1; ПКос-4.2; ПКос-4.3	Варианты контрольной работы	0,5
3.	Раздел 3. Эконометрическое моделирование и прогнозирование на основе временных рядов		ПКос-4.1; ПКос-4.2; ПКос-4.3		7/1
	Тема 3.1. Моделирование одномерных временных рядов в пакетах прикладных программ	Лекция 12. Моделирование основной тенденции развития ряда динамики	ПКос-4.1		1
		ПЗ № 14. Моделирование и прогнозирование основной тенденции развития ряда динамики при наличии структурных изменений в Eviews	ПКос-4.1; ПКос-4.2; ПКос-4.3	Защита практической работы	1/1
		Лекция 13. Моделирование сезонных и циклических колебаний	ПКос-4.1		1
		ПЗ № 15. Декомпозиция временного ряда в STATISTICA	ПКос-4.1; ПКос-4.2; ПКос-4.3	Защита практической работы	1
	Тема 3.2. Моделирование взаимосвязей на основе данных временных рядов	Лекция 14. Моделирование взаимосвязей на основе данных временных рядов	ПКос-4.1		1
	основе данных временных	ПЗ № 16. Эконометрическое моделирование	ПКос-4.1; ПКос-4.2; ПКос-4.3	Защита практической	2

№ п/п	№ раздела	№ и название лекций, практических занятий	Формируемые компетенции	Вид контрольного мероприятия	Кол-во часов / из них практическая подготовка
	рядов	многомерных временных рядов. Оценка автокорреляции остатков		работы	
ВСЕГО					32/4

Таблица 5 – Перечень вопросов для самостоятельного изучения дисциплины

№ п/п	№ раздела и темы	Формируемые компетенции	Перечень рассматриваемых вопросов для самостоятельного изучения
Раздел 1. Статистическое описание и представление данных			
1.	Тема 1.1. Требования государственных стандартов к оформлению текстовых документов	ПКос-4.1; ПКос-4.2; ПКос-4.3	1. Изучить требования стандартов: 1) ГОСТ 2.105 – 95 «Единая система конструкторской документации. Общие требования к текстовым документам» 2) ГОСТ 7.32 – 2001 «Система стандартов по информации, библиотечному и издательскому делу. Отчет о научно-исследовательской работе. Структура и правила оформления» 3) ГОСТ 7.0.11-2011 «Система стандартов по информации, библиотечному и издательскому делу. Диссертация и автореферат диссертации. Структура и правила оформления» 4) ГОСТ Р 7.0.5 – 2008 «Система стандартов по информации, библиотечному и издательскому делу. Библиографическая ссылка. Общие требования и правила составления» 5) ГОСТ 7.0.12-2011 «Библиографическая запись. Сокращение слов и словосочетаний на русском языке. Общие требования и правила». 6) ГОСТ Р 7.0.100-2018. Национальный стандарт Российской Федерации

№ п/п	№ раздела и темы	Формируемые компетенции	Перечень рассматриваемых вопросов для самостоятельного изучения
			<p>Федерации. «Система стандартов по информации, библиотечному и издательскому делу. Библиографическая запись. Библиографическое описание. Общие требования и правила составления».</p> <p>2. Повторить основные разделы курса «Эконометрика»</p>
	<p>Тема 1.2. Графики, вариационные ряды и описательная статистика в Eviews, STATA, STATISTICA</p>	<p>ПКос-4.1; ПКос-4.2; ПКос-4.3</p>	<p>1. Сделать выводы по ПЗ № 1 и 2, оформить работы и подготовиться к их защите</p> <p>2. Изучить вопросы 2-4 (см. п. 3 подраздела 6.1 «Перечень вопросов, выносимых на промежуточную аттестацию (зачет)»)</p>
	<p>Тема 1.3. Корреляция</p>	<p>ПКос-4.1; ПКос-4.2; ПКос-4.3</p>	<p>1. Сделать выводы по ПЗ № 3, оформить работу и подготовиться к ее защите</p> <p>2. Изучить вопрос 5 (см. п. 3 подраздела 6.1 «Перечень вопросов, выносимых на промежуточную аттестацию (зачет)»)</p>
<p>Раздел 2. Эконометрическое моделирование и прогнозирование на основе регрессионных моделей</p>			
<p>2.</p>	<p>Тема 2.1. Эконометрическое моделирование и прогнозирование на основе линейных регрессионных моделей</p>	<p>ПКос-4.1; ПКос-4.2; ПКос-4.3</p>	<p>1. Сделать выводы по ПЗ № 4-6, оформить работы и подготовиться к их защите</p> <p>2. Изучить вопросы 6-10 (см. п. 3 подраздела 6.1 «Перечень вопросов, выносимых на промежуточную аттестацию (зачет)»)</p>
	<p>Тема 2.2. Проблемы построения эконометрических моделей</p>	<p>ПКос-4.1; ПКос-4.2; ПКос-4.3</p>	<p>1. Сделать выводы по ПЗ № 7-11, оформить работы и подготовиться к их защите</p> <p>2. Изучить вопросы 11-19 (см. п. 3 подраздела 6.1 «Перечень вопросов, выносимых на промежуточную аттестацию (зачет)»)</p>
	<p>Тема 2.3. Нелинейные модели регрессии</p>	<p>ПКос-4.1; ПКос-4.2; ПКос-4.3</p>	<p>Изучить вопросы 22-24 (см. п. 3 подраздела 6.1 «Перечень вопросов, выносимых на промежуточную аттестацию (зачет)»)</p>

№ п/п	№ раздела и темы	Формируемые компетенции	Перечень рассматриваемых вопросов для самостоятельного изучения
	Тема 2.4. Модели с дискретной зависимой переменной	ПКос-4.1; ПКос-4.2; ПКос-4.3	Изучить вопросы 25-27 (см. п. 3 подраздела 6.1 «Перечень вопросов, выносимых на промежуточную аттестацию (зачет)»)
	Темы 2.1-2.4	ПКос-4.1; ПКос-4.2; ПКос-4.3	Подготовка к контрольной работе: вопросы 6-27
Раздел 3. Эконометрическое моделирование и прогнозирование на основе временных рядов			
3.	Тема 3.1. Моделирование одномерных временных рядов в пакетах прикладных программ	ПКос-4.1; ПКос-4.2; ПКос-4.3	1. Сделать выводы по ПЗ № 14-15, оформить работы и подготовиться к их защите 2. Изучить вопросы 28-32 (см. п. 3 подраздела 6.1 «Перечень вопросов, выносимых на промежуточную аттестацию (зачет)»)
	Тема 3.2. Моделирование взаимосвязей на основе данных временных рядов	ПКос-4.1; ПКос-4.2; ПКос-4.3	1. Сделать выводы по ПЗ № 16, оформить работу и подготовиться к их защите 2. Изучить вопросы 33-36 (см. п. 3 подраздела 6.1 «Перечень вопросов, выносимых на промежуточную аттестацию (зачет)»)

5. Образовательные технологии

Таблица 6 – Применение активных и интерактивных образовательных технологий

№ п/п	Тема и форма занятия		Наименование используемых активных и интерактивных образовательных технологий
1	Построение вариационных рядов и расчет описательных статистик, проверка гипотезы о соответствии фактического распределения нормальному в STATISTICA	ПЗ	Компьютерная симуляция
2	Прогнозирование на основе модели парной линейной регрессии в Eviews и STATISTICA	ПЗ	Компьютерная симуляция
3	Оценка модели множественной линейной регрессии на	ПЗ	Компьютерная симуляция

№ п/п	Тема и форма занятия		Наименование используемых активных и интерактивных образовательных технологий
	мультиколлинеарность. Построение модели «ридж-регрессии»		
4	Моделирование и прогнозирование основной тенденции развития ряда динамики при наличии структурных изменений в Eviews	ПЗ	Компьютерная симуляция
5	Декомпозиция временного ряда в STATISTICA	ПЗ	Компьютерная симуляция

6. Текущий контроль успеваемости и промежуточная аттестация по итогам освоения дисциплины

6.1 Типовые контрольные задания и иные материалы, необходимые для оценки знаний, умений и навыков и (или) опыта деятельности

1) Пример контрольной работы

С использованием файла «food.wf1» (<http://bcs.wiley.com/he-bcs/Books?action=resource&bcsId=6453&itemId=0470873728&resourceId=24452>):

1. food_exp (y) – weekly food expenditure in \$,
 2. income (x) – weekly income in \$100 –
- и пакета Eviews:
1. Построить диаграмму рассеяния и модель парной линейной регрессии.
 2. Провести дисперсионный анализ, тесты на достоверность параметров, интервальную оценку параметров при 5% критическом уровне значимости.
 3. Оценить тесноту связи, качество модели, дать интерпретацию коэффициентов регрессии.
 4. Построить прогноз, рассчитать его нижнюю и верхнюю границы на 5% критическом уровне значимости, расчеты оформить в таблице. Дать интерпретацию для 10 наблюдения. Построить график линии регрессии и границ прогноза. Сделать выводы по каждому пункту.

2) Пример вопросов для защиты практической работы

Вопросы к защите ПЗ № 4. Построение модели зависимости уровня и эффективности сельскохозяйственного производства от факторов на основе парной линейной модели регрессии в Eviews:

1. Построение парной модели регрессии в Eviews
2. Показатели качества модели в Eviews

3. Дисперсионный анализ для оценки достоверности модели регрессии в Eviews
4. Оценка достоверности параметров уравнения регрессии

3) Перечень вопросов, выносимых на промежуточную аттестацию (зачет)

1. Общие требования к оформлению таблиц и рисунков при оформлении текстовых документов
2. Построение ранжированных рядов распределения и гистограмм
3. Расчет описательных статистик в Eviews, STATA, STATISTICA: показателей центральной тенденции, вариации и формы распределения
4. Гипотезы о соответствии фактического распределения нормальному. Критерии Колмогорова-Смирнова, χ^2 – Пирсона в STATISTICA, Харке-Бера – в Eviews
5. Диаграммы рассеяния. Парный линейный коэффициент корреляции, оценка его достоверности в Eviews, STATA, STATISTICA
6. Построение парной и множественной линейных моделей регрессии в Eviews, STATA, STATISTICA
7. Показатели качества модели в Eviews, STATA, STATISTICA
8. Дисперсионный анализ для оценки достоверности модели регрессии в Eviews, STATA, STATISTICA
9. Тесты на достоверность параметров, их интервальная оценка в Eviews, STATA, STATISTICA
10. Прогноз на основе парной модели регрессии, его точечная и интервальная оценка в Eviews, STATISTICA
11. Оценка мультиколлинеарности в STATISTICA. Толерантность, текущая матрица выметания
12. Построение моделей регрессии в случае мультиколлинеарности факторов. Ридж-регрессия
13. Частные и получастные коэффициенты корреляции в STATISTICA
14. Пошаговые процедуры отбора факторов в STATISTICA
15. Стандартизованные коэффициенты регрессии в Eviews, STATA, STATISTICA
16. Коэффициенты эластичности в Eviews
17. Тесты на гетероскедастичность. Тест Бреуша-Пагана в пакетах STATA, Eviews.
18. Тест Уайта в Eviews
19. Реализация теста Голдфельда-Квандта в Eviews
20. Реализация взвешенного метода наименьших квадратов в Eviews и STATISTICA
21. Построение моделей регрессии с фиктивными переменными в пакетах прикладных программ
22. Нелинейные модели парной и множественной регрессии. Оценка параметров, тесноты связи
23. Нелинейные методы оценки параметров в пакетах прикладных программ

24. Производственные функции. Коэффициенты замещения факторов. Предельная норма замены трудовых ресурсов капиталом
25. Модели с дискретной зависимой переменной. Логит- и пробит-модели
26. Оценка параметров моделей с дискретной переменной в STATA и Eviews
27. Применение моделей с дискретной зависимой переменной для моделирования и прогнозирования рисков
28. Моделирование основной тенденции развития ряда динамики. Выбор уравнения тренда
29. Моделирование тенденции при наличии структурных изменений. Тест Чоу в Eviews
30. Построение автокорреляционной функции в STATISTICA
31. Моделирование сезонных и циклических колебаний. Декомпозиция временного ряда в STATISTICA
32. Прогнозирование на основе временного ряда в Eviews
33. Построение моделей регрессии на основе данных временных рядов. Методы устранения тенденции в STATISTICA
34. Тесты на автокорреляцию остатков в пакетах прикладных программ. Тест Дарбина-Уотсона
35. Тесты Бреуша-Годфри, Льюинга-Бокса, Бокса-Пирса
36. Оценка параметров модели с автокоррелированными остатками. Обобщенный метод наименьших квадратов

6.2 Описание показателей и критериев контроля успеваемости, описание шкал оценивания

Для оценки знаний, умений, навыков и формирования компетенции по дисциплине применяется **балльно-рейтинговая** система контроля и оценки успеваемости студентов.

В основу балльно-рейтинговой системы (БРС) положены принципы, в соответствии с которыми формирование рейтинга студента осуществляется в ходе текущей работы в семестре.

В течение периода обучения по дисциплине студент должен выполнить 16 практических работ, каждая из которых оценивается максимум на 6 баллов, написать контрольную работу – 12 баллов. Таким образом, максимально возможная сумма баллов равна: $16 \times 6 + 12 = 108$.

Зачет по дисциплине получают студенты, набравшие не менее 60% от максимального количества баллов, т.е. 65 баллов и более.

Студенты, набравшие в течение семестра менее 65 баллов, пишут итоговую зачетную работу. К написанию итоговой зачетной работы допускаются студенты, **в случае выполнения всех практических работ**.

Для целей контроля овладения навыками эконометрического моделирования и прогнозирования с использованием пакетов прикладных программ студентам, набравшим менее 65 баллов, на зачете будет предложено сформулировать, оценить параметры одной из типовых эконометрических моделей, изученных в рамках курса, провести необходимые тесты на отсутствие нарушений предпосылок выбранного метода анализа, построить и

оценить точность прогноза, провести интерпретацию полученных результатов. Студенты, успешно справившиеся с практической частью, будут допущены к сдаче теоретической части зачета.

Критерии получения зачета для студентов, набравших менее 65 баллов в течение семестра.

Для данной категории студентов необходимо полностью выполнить практическое задание на зачете, выбрав соответствующие инструментальные средства, включающее следующие разделы:

1. Отбор факторов в уравнение регрессии на основе матрицы парных коэффициентов корреляции
2. Оценка параметров модели регрессии
3. Дисперсионный анализ
4. Оценка достоверности параметров модели регрессии
5. Тест на гетероскедастичность остатков
6. Провести тест на автокорреляцию остатков
7. Интервальная оценка параметров
8. Интерпретация показателей тесноты связи
9. Интерпретация параметров модели регрессии
10. Расчет прогнозных значений. Интервальная оценка прогноза

Каждый пункт оценивается максимально на 10 баллов.

Кроме того, студент должен ответить на 2 теоретических вопроса из перечня (п. 3 подраздела 6.1), каждый ответ оценивается максимум на 4 балла.

Таким образом, максимум можно набрать 108 баллов. Зачет студент получает, если наберет не менее 65 баллов.

7. Учебно-методическое и информационное обеспечение дисциплины

7.1 Основная литература

1. Катаргин, Н. В. Эконометрическое моделирование / Н. В. Катаргин. — 2-е изд., стер. — Санкт-Петербург : Лань, 2023. — 124 с. — ISBN 978-5-507-46342-8. — Текст : электронный // Лань : электронно-библиотечная система. — URL: <https://e.lanbook.com/book/306797> (дата обращения: 25.08.2025). — Режим доступа: для авториз. пользователей.
2. Кремер, Н. Ш. Эконометрика : учебник и практикум для вузов / Н. Ш. Кремер, Б. А. Путко ; под редакцией Н. Ш. Кремера. — 4-е изд., испр. и доп. — Москва : Издательство Юрайт, 2025. — 308 с. — (Высшее образование). — ISBN 978-5-534-08710-9. — Текст : электронный // Образовательная платформа Юрайт [сайт]. — URL: <https://urait.ru/bcode/559689> (дата обращения: 25.08.2025).
3. Эконометрика : учебник для вузов / под редакцией И. И. Елисеевой. — Москва : Издательство Юрайт, 2025. — 449 с. — (Высшее образование). — ISBN 978-5-534-00313-0. — Текст : электронный // Образовательная платформа Юрайт [сайт]. — URL: <https://urait.ru/bcode/559612> (дата обращения: 25.08.2025).

7.2 Дополнительная литература

1. Айвазян, С.А. Методы эконометрики: учебник для студентов высших учебных заведений / С.А. Айвазян. – М.:ИНФРА-М, 2010. – 506 с.
2. Вакуленко, Е. С. Эконометрика (продвинутый курс). Применение пакета Stata : учебник для вузов / Е. С. Вакуленко, Т. А. Ратникова, К. К. Фурманов. — Москва : Издательство Юрайт, 2025. — 246 с. — (Высшее образование). — ISBN 978-5-534-12244-2. — Текст : электронный // Образовательная платформа Юрайт [сайт]. — URL: <https://urait.ru/bcode/566581> (дата обращения: 25.08.2025).
3. Кремер, Н. Ш. Регрессионный анализ : учебник и практикум для вузов / Н. Ш. Кремер, Б. А. Путко. — 4-е изд., испр. и доп. — Москва : Издательство Юрайт, 2025. — 180 с. — (Высшее образование). — ISBN 978-5-534-21193-1. — Текст : электронный // Образовательная платформа Юрайт [сайт]. — URL: <https://urait.ru/bcode/559533> (дата обращения: 25.08.2025).
4. Подкорытова, О. А. Анализ временных рядов : учебное пособие для вузов / О. А. Подкорытова, М. В. Соколов. — 2-е изд., перераб. и доп. — Москва : Издательство Юрайт, 2025. — 225 с. — (Высшее образование). — ISBN 978-5-534-19441-8. — Текст : электронный // Образовательная платформа Юрайт [сайт]. — URL: <https://urait.ru/bcode/556470> (дата обращения: 25.08.2025).
5. Шаныгин, С. И. Корреляционный и регрессионный анализ : учебник для вузов / С. И. Шаныгин ; ответственный редактор В. В. Ковалев. — Москва : Издательство Юрайт, 2025. — 70 с. — (Высшее образование). — ISBN 978-5-534-18393-1. — Текст : электронный // Образовательная платформа Юрайт [сайт]. — URL: <https://urait.ru/bcode/568910> (дата обращения: 25.08.2025).
6. Эконометрика: учебное пособие / А. П. Зинченко [и др.]; Российский государственный аграрный университет – МСХА имени К. А. Тимирязева. – М.: РГАУ-МСХА имени К.А. Тимирязева, 2018. – 124 с. – URL: <http://elib.timacad.ru/dl/local/umo100.pdf>. – Текст: электронный.

7.3 Нормативно-правовые акты

1. ГОСТ 2.105 – 95 «Единая система конструкторской документации. Общие требования к текстовым документам»
2. ГОСТ 7.32 – 2001 «Система стандартов по информации, библиотечному и издательскому делу. Отчет о научно-исследовательской работе. Структура и правила оформления»
3. ГОСТ 7.0.11-2011 «Система стандартов по информации, библиотечному и издательскому делу. Диссертация и автореферат диссертации. Структура и правила оформления»
4. ГОСТ Р 7.0.5 – 2008 «Система стандартов по информации, библиотечному и издательскому делу. Библиографическая ссылка. Общие требования и правила составления»

5. ГОСТ 7.0.12-2011 «Библиографическая запись. Сокращение слов и словосочетаний на русском языке. Общие требования и правила»
6. ГОСТ Р 7.0.100-2018. Национальный стандарт Российской Федерации. «Система стандартов по информации, библиотечному и издательскому делу. Библиографическая запись. Библиографическое описание. Общие требования и правила составления»

7.4 Методические указания, рекомендации и другие материалы к занятиям

PDF-документация. Раздел «Справка» в пакетах Stata, Eviews, Statistica.

8. Перечень ресурсов информационно-коммуникационной сети «Интернет», необходимых для освоения дисциплины (открытый доступ)

1. Единый архив статистических и эконометрических данных ВШЭ. – URL: <http://sophist.hse.ru>. – Режим доступа: открытый доступ.
2. Информационно-аналитические материалы по результатам проведения мониторинга деятельности образовательных организаций высшего образования. – URL: <http://indicators.miccedu.ru/monitoring/>. – Режим доступа: открытый доступ.
3. Квантиль. Международный эконометрический журнал на русском языке. – URL: <http://www.quantile.ru/>. – Режим доступа: открытый доступ.
4. Научная электронная библиотека. – URL: <https://elibrary.ru/> – Режим доступа: открытый доступ.
5. Официальный сайт издательства Wiley. – URL: <https://www.wiley.com/en-us>. – Режим доступа: открытый доступ.
6. Официальный сайт Росстандарта. – URL: <https://www.gost.ru>. – Режим доступа: открытый доступ.
7. Официальный сайт Росстата. – URL: <https://www.rosstat.gov.ru/> . – Режим доступа: открытый доступ.
8. Официальный сайт Центрального Банка России. – URL: <http://www.cbr.ru>. – Режим доступа: открытый доступ.
9. Препринты НИУ ВШЭ. – URL: <http://www.hse.ru/org/hse/wp>. – Режим доступа: открытый доступ.
10. Статистические данные: официальный сайт Евростата. – URL: <http://ec.europa.eu/eurostat/data/database>. – Режим доступа: открытый доступ.
11. Экономический журнал ВШЭ. – URL: <http://ej.hse.ru/archive.html>. – Режим доступа: открытый доступ.
12. Электронный учебник по статистике. – URL: <http://www.statsoft.ru/home/textbook/default.htm>. – Режим доступа: открытый доступ.
13. Cleff, T. Applied Statistics and Multivariate Data Analysis for Business and Economics. A Modern Approach Using SPSS, Stata, and Excel / Thomas Cleff. – Springer International Publishing Switzerland, 2019. – ISBN 978-3-030-17767-6 (eBook) // Springer Link. – DOI: <https://doi.org/10.1007/978-3-030-17767-6>. – Режим доступа: по национальной подписке.

14. Durmuş, Ö. Applied Statistics for Economics and Business / Durmuş Özdemir. – Springer International Publishing Switzerland, 2016. – Online ISBN 978-3-319-26497-4 // Springer Link. – DOI: <https://doi.org/10.1007/978-3-319-26497-4>. – Режим доступа: по национальной подписке.
15. NASS – National Agricultural Statistics Service. – URL: www.nass.usda.gov. – Режим доступа: открытый доступ.
16. Stata / Institute for Digital Research & Education. Statistical Consulting. – URL: <https://stats.idre.ucla.edu/stata/>. – Режим доступа: открытый доступ.

9. Перечень программного обеспечения и информационно-справочных систем

1. Справочная правовая система «КонсультантПлюс». URL: <http://www.consultant.ru>.

2. Студенты должны иметь доступ к профессиональным поисковым системам, на которые подписана библиотека вуза в текущий период времени.

Таблица 7 – Перечень программного обеспечения

№ п/п	Наименование раздела учебной дисциплины	Наименование программы	Тип программы	Автор	Год разработки
1	Разделы 1-3	MS EXCEL	табличный процессор, расчётная	Microsoft	текущая версия
2	Разделы 1-3	MS WORD	текстовый процессор	Microsoft	текущая версия
3	Разделы 1-3	STATISTICA	расчётная	StatSoft	текущая версия
4	Разделы 1-3	Eviews	расчётная	IHS Global Inc.	текущая версия
5	Разделы 1-3	STATA	расчётная	StataCorp LLC	текущая версия

10. Описание материально-технической базы, необходимой для осуществления образовательного процесса по дисциплине

Для проведения практических занятий нужен компьютерный класс с доступом в «Интернет», оснащенный программным обеспечением в соответствии с разделом 9.

Таблица 8 – Сведения об обеспеченности специализированными аудиториями, кабинетами, лабораториями

Наименование специальных помещений и помещений для самостоятельной работы (№ учебного корпуса, № аудитории)	Оснащенность специальных помещений и помещений для самостоятельной работы
1	2
<i>учебная аудитория для проведения занятий лекционного типа, учебная аудитория для проведения занятий</i>	Количество рабочих мест: 16 1. Компьютеры 28 шт. Встроенные сетевые адаптеры (Intel I219-V)

<p><i>семинарского типа, учебная аудитория для проведения курсового проектирования (выполнения курсовых работ), учебная аудитория для групповых и индивидуальных консультаций, учебная аудитория для текущего контроля и промежуточной аттестации (2й учебный корпус, 102 ауд.)</i></p>	<p>или Realtek RTL8111H), интерфейс RJ-45, скорость 10/100/1000 Мбит/с. Точки доступа: Ubiquiti UniFi AP AC Pro, стандарты IEEE 802.11a/b/g/n/ac, частоты 2.4 ГГц (450 Мбит/с) и 5 ГГц (1300 Мбит/с), поддержка MU-MIMO, питание PoE.</p> <ol style="list-style-type: none"> 2. Стенд «Сергеев Сергей Степанович 1910-1999» 1 шт. (Инв.№591013/25) 3. Огнетушитель порошковый 1 шт. (Инв. №559527) 4. Подвесное крепление к огнетушителю 1 шт. (Инв. № 559528) 5. Жалюзи 2шт. (Инв. №1107-221225, Инв. №1107-221225) 6. Стул 29 шт. 7. Стол компьютерный 28 шт. 8. Стол для преподавателя 1 шт. 9. Доска маркерная 1 шт. 10. Трибуна напольная 1 шт. (без инв. №) <p>Структурное подразделение: Институт Экономики и управления, Кафедра Статистики и кибернетики</p>
<p><i>учебная аудитория для проведения занятий лекционного типа, учебная аудитория для проведения занятий семинарского типа, учебная аудитория для проведения курсового проектирования (выполнения курсовых работ), учебная аудитория для групповых и индивидуальных консультаций, учебная аудитория для текущего контроля и промежуточной аттестации (2й учебный корпус, 106 ауд.)</i></p>	<p>Количество рабочих мест: 16</p> <p>Встроенные сетевые адаптеры (Intel I219-V или Realtek RTL8111H), интерфейс RJ-45, скорость 10/100/1000 Мбит/с. Точки доступа: Ubiquiti UniFi AP AC Pro, стандарты IEEE 802.11a/b/g/n/ac, частоты 2.4 ГГц (450 Мбит/с) и 5 ГГц (1300 Мбит/с), поддержка MU-MIMO, питание PoE.</p> <p>Структурное подразделение: Институт Экономики и управления, Кафедра Статистики и кибернетики</p>
<p><i>учебная аудитория для проведения занятий семинарского типа, учебная аудитория для проведения курсового проектирования (выполнения курсовых работ), учебная аудитория для групповых и индивидуальных консультаций, учебная аудитория для текущего контроля и промежуточной аттестации, помещение для самостоятельной работы (2й учебный корпус, 302 ауд.)</i></p>	<p>Количество рабочих мест: 16</p> <ol style="list-style-type: none"> 1. Системный блок 17 шт. <p>Встроенные сетевые адаптеры (Intel I219-V или Realtek RTL8111H), интерфейс RJ-45, скорость 10/100/1000 Мбит/с. Точки доступа: Ubiquiti UniFi AP AC Pro, стандарты IEEE 802.11a/b/g/n/ac, частоты 2.4 ГГц (450 Мбит/с) и 5 ГГц (1300 Мбит/с), поддержка MU-MIMO, питание PoE.</p> <ol style="list-style-type: none"> 2. Монитор 17 шт. 3. Телевизор 1 шт. 4. Стол для преподавателя 1 шт. 5. Стол компьютерный 16 шт. 6. Стул офисный 17 шт. <p>Структурное подразделение: Институт Экономики и управления, Кафедра Статистики и кибернетики</p>
<p><i>учебная аудитория для проведения занятий лекционного типа, учебная</i></p>	<p>Количество рабочих мест: 24</p> <p>Встроенные сетевые адаптеры (Intel I219-V или</p>

<i>аудитория для проведения занятий семинарского типа, учебная аудитория для проведения курсового проектирования (выполнения курсовых работ), учебная аудитория для групповых и индивидуальных консультаций, учебная аудитория для текущего контроля и промежуточной аттестации (1й учебный корпус, 212 ауд.)</i>	Realtek RTL8111H), интерфейс RJ-45, скорость 10/100/1000 Мбит/с. Точки доступа: Ubiquiti UniFi AP AC Pro, стандарты IEEE 802.11 a/b/g/n/ac, частоты 2.4 ГГц (450 Мбит/с) и 5 ГГц (1300 Мбит/с), поддержка MU-MIMO, питание PoE. Структурное подразделение: Кафедра Цифровая кафедра
<i>учебная аудитория для проведения занятий лекционного типа, учебная аудитория для проведения занятий семинарского типа, учебная аудитория для проведения курсового проектирования (выполнения курсовых работ), учебная аудитория для групповых и индивидуальных консультаций, учебная аудитория для текущего контроля и промежуточной аттестации (1й учебный корпус, 214 ауд.)</i>	Количество рабочих мест: 24 Встроенные сетевые адаптеры (Intel I219-V или Realtek RTL8111H), интерфейс RJ-45, скорость 10/100/1000 Мбит/с. Точки доступа: Ubiquiti UniFi AP AC Pro, стандарты IEEE 802.11 a/b/g/n/ac, частоты 2.4 ГГц (450 Мбит/с) и 5 ГГц (1300 Мбит/с), поддержка MU-MIMO, питание PoE. Структурное подразделение: Кафедра Цифровая кафедра
<i>Центральная научная библиотека имени Н.И. Железнова</i>	Читальные залы библиотеки
<i>Студенческое общежитие</i>	Комната для самоподготовки

11. Методические рекомендации студентам по освоению дисциплины

Курс рассчитан на студентов, знакомых с основами эконометрики. Поскольку предусмотрено построение моделей с использованием пакетов прикладных программ, на практических занятиях будет уделяться внимание методике построения и интерпретации результатов эконометрического моделирования и прогнозирования и отдельным проблемным теоретическим вопросам. Предполагается, что студент выполняет практическое задание в аудитории, дома оформляет и готовится по теоретическим вопросам к защите отчета на следующем занятии.

Виды и формы отработки пропущенных занятий

Студент, пропустивший занятие, обязан предъявить преподавателю документы установленного образца, подтверждающие необходимость пропуска. Не допускается пропуск занятий без уважительной причины.

Студент, пропустивший занятия, осваивает материал самостоятельно (выполняет практическое задание по своему варианту в компьютерном классе кафедры в часы, свободные от занятий, или с использованием свободного программного обеспечения, например R, изучает теоретические вопросы).

12. Методические рекомендации преподавателям по организации обучения по дисциплине

На первом занятии преподаватель закрепляет за каждым студентом номер варианта для выполнения индивидуальных работ (как правило, номер варианта соответствует порядковому номеру студента в журнале преподавателя). По каждой индивидуальной работе должна быть поставлена оценка по факту ее защиты. Защиту рекомендуется проводить на следующем после получения задания занятии. Преподаватель обязан проверить соответствие выполненного задания исходным данным варианта студента. Таким образом, исключается вероятность плагиата.

Преподаватель должен стимулировать студентов к занятию научно-исследовательской работой, изучению научной эконометрической литературы, в т.ч. отечественной и зарубежной периодики.


Программу разработали:

Уколова А.В., канд. экон. наук, доцент

Дашиева Б.Ш., канд. экон. наук



(подпись)



(подпись)

РЕЦЕНЗИЯ

на рабочую программу дисциплины Б1.В.ДВ.03.02 «Эконометрическое моделирование и прогнозирование в экономике» ОПОП ВО по направлению 38.03.01 «Экономика» направленности «Экономика цифрового предприятия», «Организация бизнес-процессов предприятия»
(квалификация выпускника – бакалавр)

Вахрушевой Инной Алексеевной, доцентом кафедры высшей математики ФГБОУ ВО «Российский государственный аграрный университет - МСХА имени К.А. Тимирязева», кандидатом педагогических наук (далее по тексту рецензент), проведено рецензирование рабочей программы дисциплины «Эконометрическое моделирование и прогнозирование в экономике» ОПОП ВО по направлению 38.03.01 «Экономика» направленности «Экономика цифрового предприятия», «Организация бизнес-процессов предприятия» (уровень бакалавриата), разработанной в ФГБОУ ВО «РГАУ-МСХА имени К.А. Тимирязева», на кафедре статистики и кибернетики (разработчики – Уколова Анна Владимировна, и.о. заведующей кафедрой статистики и кибернетики, кандидат экономических наук, доцент; Дашиева Б.Ш., доцент кафедры статистики и кибернетики, кандидат экономических наук).

Рассмотрев представленные на рецензирование материалы, рецензент пришел к следующим выводам:

1. Предъявленная рабочая программа дисциплины «Эконометрическое моделирование и прогнозирование в экономике» (далее по тексту Программа) соответствует требованиям ФГОС ВО по направлению 38.03.01 «Экономика». Программа содержит все основные разделы, соответствует требованиям к нормативно-методическим документам.

2. Представленная в Программе **актуальность** учебной дисциплины в рамках реализации ОПОП ВО не подлежит сомнению – дисциплина относится к дисциплинам по выбору части, формируемой участниками образовательных отношений, учебного цикла – Б1.

3. Представленные в Программе **цели** дисциплины соответствуют требованиям ФГОС ВО по направлению 38.03.01 «Экономика».

4. В соответствии с Программой за дисциплиной «Эконометрическое моделирование и прогнозирование в экономике» закреплена 1 профессиональная компетенция, определяемая самостоятельно. Дисциплина «Эконометрическое моделирование и прогнозирование в экономике» и представленная Программа способна реализовать их в объявленных требованиях. Результаты обучения, представленные в Программе в категориях знать, уметь, владеть соответствуют специфике и содержанию дисциплины и демонстрируют возможность получения заявленных результатов.

5. Общая трудоёмкость дисциплины «Эконометрическое моделирование и прогнозирование в экономике» составляет 4 зачётные единицы (144 часа).

6. Информация о взаимосвязи изучаемых дисциплин и по вопросам исключения дублирования в содержании дисциплин соответствует действительности. Дисциплина «Эконометрическое моделирование и прогнозирование в экономике» взаимосвязана с другими дисциплинами ОПОП ВО и Учебного плана по направлению 38.03.01 «Экономика», и возможность дублирования в содержании отсутствует.

7. Представленная Программа предполагает использование современных образовательных технологий, используемых при реализации различных видов учебной работы. Формы образовательных технологий соответствуют специфике дисциплины.

8. Программа дисциплины «Эконометрическое моделирование и прогнозирование в экономике» предполагает проведение занятий в интерактивной форме.

9. Виды, содержание и трудоёмкость самостоятельной работы студентов, представленные в Программе, соответствуют требованиям к подготовке выпускников, содержащимся во ФГОС ВО по направлению 38.03.01 «Экономика».

10. Представленные и описанные в Программе формы *текущей* оценки знаний (выполнение и защита практических заданий, контрольная работа), соответствуют специфике дисциплины и требованиям к выпускникам.

Форма промежуточного контроля знаний студентов, предусмотренная Программой, осуществляется в виде зачета, что соответствует статусу дисциплины как дисциплины по выбору части, формируемой участниками образовательных отношений, учебного цикла Б1. ФГОС ВО направления 38.03.01 «Экономика».

11. Формы оценки знаний, представленные в Программе, соответствуют специфике дисциплины и требованиям к выпускникам.

12. Учебно-методическое обеспечение дисциплины представлено: основной литературой – 3 источника, дополнительной литературой – 6 источников, Интернет-ресурсами – 16 источников – и соответствует требованиям ФГОС ВО по направлению 38.03.01 «Экономика».


13. Материально-техническое обеспечение дисциплины соответствует специфике дисциплины «Эконометрическое моделирование и прогнозирование в экономике» и обеспечивает использование современных образовательных, в том числе интерактивных методов обучения.

14. Методические рекомендации студентам и методические рекомендации преподавателям по организации обучения по дисциплине дают представление о специфике обучения по дисциплине «Эконометрическое моделирование и прогнозирование в экономике».

ОБЩИЕ ВЫВОДЫ

На основании вышеизложенного можно сделать заключение, что характер, структура и содержание рабочей программы дисциплины «Эконометрическое моделирование и прогнозирование в экономике» ОПОП ВО по направлению 38.03.01 «Экономика» направленности «Экономика цифрового предприятия», «Организация бизнес-процессов предприятия» (квалификация выпускника – бакалавр), разработанная и.о. заведующей кафедрой статистики и кибернетики, кандидатом экономических наук, доцентом Уколовой А.В., доцентом кафедры статистики и кибернетики, кандидатом экономических наук Дашиевой Б.Ш. соответствует требованиям ФГОС ВО, современным требованиям экономики, рынка труда и позволит при её реализации успешно обеспечить формирование заявленных компетенций.

Рецензент: Вахрушева Инна Алексеевна, доцент кафедры высшей математики ФГБОУ ВО «Российский государственный аграрный университет - МСХА имени К.А. Тимирязева», кандидат педагогических наук


_____ «26» августа 2025 г.
(подпись)