

Документ подписан простой электронной подписью

Информация о владельце:

ФИО: Шитикова Александра Валерьевна

Должность: И.о. директора института агробиотехнологий

Дата подписания: 19.02.2025 11:00:18

Уникальный программный ключ:

fcd01ecb1fd76898cc51f245ad12c3f716ce658



МИНИСТЕРСТВО СЕЛЬСКОГО ХОЗЯЙСТВА РОССИЙСКОЙ ФЕДЕРАЦИИ

ФЕДЕРАЛЬНОЕ ГОСУДАРСТВЕННОЕ БЮДЖЕТНОЕ ОБРАЗОВАТЕЛЬНОЕ УЧРЕЖДЕНИЕ ВЫСШЕГО ОБРАЗОВАНИЯ

РОССИЙСКИЙ ГОСУДАРСТВЕННЫЙ АГРАРНЫЙ УНИВЕРСИТЕТ –

МСХА имени К.А. ТИМИРЯЗЕВА»

(ФГБОУ ВО РГАУ - МСХА имени К.А. Тимирязева)

Институт ЭКОНОМИКИ И УПРАВЛЕНИЯ АПК

Кафедра ИНОСТРАННЫХ И РУССКОГО ЯЗЫКОВ

УТВЕРЖДАЮ:

И.о. директора

института агробиотехнологии

А.В. Шитикова

“ 28 ”

2024 г.

РАБОЧАЯ ПРОГРАММА ДИСЦИПЛИНЫ

Б1.О.02 ПРОФЕССИОНАЛЬНЫЙ ИНОСТРАННЫЙ ЯЗЫК

для подготовки магистров

ФГОС ВО

Направление 35.04.04 «Агрономия»

Направленность: «Технология производства продукции растениеводства»

Курс I


Семестр 1


Форма обучения: очная


Год начала подготовки: 2024

Москва, 2024


Разработчики:

Фомина Т.Н., ст. преподаватель  «25» июня 2024г.

Сидорова Е.Н., преподаватель  «25» июня 2024г.

Кирсанова М.М., к. ф. н., доцент  «25» июня 2024г.


Рецензент: М.Ю. Чередниченко, к. б. н., доцент кафедры биотехнологии Института агробиотехнологии


«26» июня 2024 г.

Программа составлена в соответствии с требованиями ФГОС ВО по направлению подготовки 35.04.04 «Агрономия», профессиональных стандартов и учебного плана на 2024 года начала подготовки.

Программа обсуждена на заседании кафедры иностранных и русского языков протокол № 12 от «27» июня 2024 г.

И.о. зав. кафедрой иностранных языков Зайцев А.А., к. филол. н., доцент



Согласовано:

Председатель учебно-методической комиссии института агробиотехнологии А.В.

Шитикова, д. с-х. н., профессор,


«28» июня 2024 г.

Заведующий отделом комплектования ЦНБ /  

(подпись)

СОДЕРЖАНИЕ

| | | |
|----|---|----|
| | Аннотация | 4 |
| 1 | Цель освоения дисциплины | 5 |
| 2 | Место дисциплины в учебном процессе | 6 |
| 3 | Перечень планируемых результатов обучения по дисциплине, соотнесенных с планируемыми результатами освоения образовательной программы | 7 |
| 4 | Структура и содержание дисциплины | 10 |
| | 4.1. Распределение трудоёмкости дисциплины по видам работ по семестрам | 10 |
| | 4.2. Содержание дисциплины | 11 |
| | 4.3 Лекции/ практические занятия | 16 |
| 5 | Образовательные технологии | 24 |
| 6 | Текущий контроль успеваемости и промежуточная аттестация по итогам освоения дисциплины | 25 |
| | 6.1 Типовые контрольные задания или иные материалы, необходимые для оценки знаний, умений и навыков и (или) опыта деятельности | 25 |
| | 6.2 Описание показателей и критериев контроля успеваемости, описание шкал оценивания | 40 |
| 7 | Учебно-методическое и информационное обеспечение дисциплины | 42 |
| | 7.1 Основная литература | 42 |
| | 7.2 Дополнительная литература | 43 |
| 8 | Перечень ресурсов информационно-телекоммуникационной сети «Интернет», необходимых для освоения дисциплины | 43 |
| 9 | Перечень программного обеспечения и информационных справочных систем | 44 |
| 10 | Описание материально-технической базы, необходимой для осуществления образовательного процесса по дисциплине | 46 |
| 11 | Методические рекомендации студентам по освоению дисциплины | 48 |
| | 11.1 Виды и формы отработки пропущенных занятий | 50 |
| 12 | Методические рекомендации преподавателям по организации обучения по дисциплине | 51 |

Аннотация
рабочей программы учебной дисциплины
Б1.О.02 ПРОФЕССИОНАЛЬНЫЙ ИНОСТРАННЫЙ ЯЗЫК
по направлению подготовки 35.04.04 Агрономия,
Направленность «Технология производства продукции растениеводства»

Цель дисциплины – дальнейшее формирование языковой и коммуникативной компетенций, достаточных для изучения зарубежного опыта в профилирующей области науки, а также способности и готовности к адекватному речевому взаимодействию в профессионально-деловой и социокультурной сферах общения, позволяющих участвовать в межкультурной коммуникации, успешно осуществлять познавательно поисковую и творческую самообразовательную деятельность, направленную на языковое и межкультурное саморазвитие с использованием информационных ресурсов, информационных и коммуникативных технологий как для моделирования и осуществления инновационного образовательного процесса, так и личностно-профессионального саморазвития.

Наряду с практической целью – обучение общению – данный курс также ставит образовательные и воспитательные цели, т.е. формирование межкультурной функциональной грамотности (знания о национальном менталитете, социально – культурном укладе, образе и стиле жизни народов стран изучаемого языка, культурно – исторических ценностях и достижениях, деловом этикете и особенностях бизнес – поведения).

Место дисциплины в учебном плане: дисциплина включена в обязательную часть дисциплин учебного плана по направлению подготовки 35.04.04 «Агрономия»

Требования к результатам освоения дисциплины: в результате освоения дисциплины формируются следующие компетенции (индикаторы): УК-4.1; УК-4.2; УК-4.3; ОПК-5.1; ОПК-5.2

Содержание дисциплины: тематические разделы и темы изучаемого языкового материала ориентированы на дальнейшее формирование и развитие умений студентов осуществлять как академическое (научное), профессионально ориентированное, так и социокультурное общение с целью обмена опытом и информацией; охватывает круг вопросов, связанных с интерпретацией текстов научного и делового типов, оформления и публичного представления результатов научно-исследовательской работы; включает работу со словарями, справочниками и электронными ресурсами.

Общая трудоемкость дисциплины составляет 3 зачетных единицы (108 ак/часов)

Промежуточный контроль по дисциплине: зачет – 1 семестр

1. Цели освоения дисциплины

Цифровая трансформация отечественной высшей школы является одним из приоритетных направлений развития современной российской системы образования. Меняются требования, предъявляемые к качеству образования, происходит переориентация оценки результата образования с понятий «подготовленность», «образованность» на понятия «компетенция», «компетентность» студентов. Современный специалист должен самостоятельно ставить и решать учебно-познавательные задачи индивидуального поиска, разработки и использования информационных ресурсов, информационных и коммуникативных технологий как для моделирования и осуществления инновационного образовательного процесса, так и личностно-профессионального саморазвития. Для того чтобы быть востребованным на рынке труда, человеку необходимо следовать современным тенденциям, следить за развитием новых технологий (цифровых инструментов, «сквозных» технологий). Практика реализации современных информационных технологий в курсе «Профессиональный иностранный язык» позволит активизировать познавательную деятельность студентов, усилить мотивацию, аудиторную и самостоятельную работу, позволит адаптировать учебный процесс под потребности обучающихся, индивидуальные траектории изучения материала.

Цель дисциплины – дальнейшее формирование языковой и коммуникативной компетенций, достаточных для изучения зарубежного опыта в профилирующей области науки, а также способности и готовности к адекватному речевому взаимодействию в профессионально-деловой и социокультурной сферах общения, позволяющих участвовать в межкультурной коммуникации, успешно осуществлять познавательно поисковую и творческую самообразовательную деятельность, направленную на языковое и межкультурное саморазвитие с использованием информационных ресурсов, информационных и коммуникативных технологий как для моделирования и осуществления инновационного образовательного процесса, так и личностно-профессионального саморазвития.

Наряду с практической целью – обучение общению – данный курс также ставит образовательные и воспитательные цели, т.е. формирование межкультурной и цифровой функциональной грамотности (к первой относят знания о национальном менталитете, социально – культурном укладе, образе и стиле жизни народов стран изучаемого языка, культурно – исторических ценностях и достижениях, деловом этикете и особенностях бизнес – поведения; ко второй - знания в области использования информационно-коммуникационных технологий (далее - ИКТ) на уровне уверенного и продвинутого пользования, включая владение ИКТ, поиском, построением и передачей информации, презентацией выполненных работ, основами информационной безопасности использования средств ИКТ и сети Интернет.).

Задачи, соответствующие уровню сформированности лингвистической и профессиональной компетенции магистра, – умение выделять из всех предлагаемых источников профессионально значимую информацию, аргументировано излагать собственную точку зрения по профессиональным вопросам, участвовать в дискуссиях по специальной проблематике, выступать с докладами и сообщениями на международных семинарах и конференциях. Таким образом, вносится основополагающий вклад в формирование также и профессиональной компетенции, по-

скольку будущие магистры приобретают знания и навыки, позволяющие им выполнять задачи профессионального характера, используя иностранный язык в качестве средства достижения целей профессиональной деятельности.

Применение цифровых инструментов в процессе обучения иностранному языку позволит сформировать у будущих педагогов профессионального обучения знания и умения в области электронного обучения (цифровой дидактики), технологий дистанционного обучения, навыки в подготовке мультимедийных интерактивных дидактических материалов для профильных дисциплин (например, экономика), гибких онлайн-курсов (ЦОР), работы с интернет-сервисами для онлайн-обучения (смешанного обучения), массовыми открытыми образовательными курсами и образовательными платформами.

Рассмотрение «сквозных» технологий будет способствовать формированию знаний студентов о современных информационных технологиях в разных отраслях экономики.

Практические задачи курса состоят в том, чтобы развить у магистрантов умение:

- систематически следить за иноязычной научной и технической информацией по соответствующему направлению подготовки, активно используя средства современных информационных технологий (информационно-коммуникационных технологий), цифровых технологий и инструментов, «сквозных» технологий (большие данные, искусственный интеллект, машинное обучение, технологии беспроводной связи и др.);
- достаточно свободно читать и понимать зарубежные первоисточники по своей специальности и извлекать из них необходимые сведения;
- оформлять извлечённую информацию в удобную для пользования форму в виде аннотаций, переводов, рефератов и т.п., используя средства современных информационных технологий (информационно-коммуникационных технологий);
- вести беседу на иностранном языке, связанную со сферой профессиональной деятельности, с научной работой и повседневной жизнью, при необходимости пользуясь средствами цифровых технологий и инструментов, «сквозных» технологий.

Наряду с практической целью, курс «Профессиональный иностранный язык» реализует образовательные и воспитательные цели, способствуя расширению кругозора студентов, повышению их общей культуры и образования, а также культуры мышления и повседневного и профессионального общения, воспитанию терпимости и уважения к духовным ценностям других стран и народов.

2. Место дисциплины в учебном процессе

Дисциплина «Профессиональный иностранный язык» включена в обязательную часть дисциплин Б1.О. учебного плана. Она реализуется в соответствии с требованиями ФГОС ВО и Учебного плана подготовки магистров по направлению 35.04.04 «Агрономия», направленность «Технология производства продукции растениеводства».

Дисциплина преподается на первом курсе обучения в магистратуре (1 семестр) и взаимосвязана с другими дисциплинами учебного плана.

Предшествующим курсом, на котором непосредственно базируется дисциплина «Профессиональный иностранный язык» для подготовки магистров, является базовый курс вузовского обучения иностранному языку в объёме, необходимом для подготовки бакалавров. Дисциплина «Профессиональный иностранный язык» может рассматриваться как этап подготовки к изучению дисциплины «Иностранный язык» аспирантуре.

Для изучения дисциплины студент должен:

знать: 1) лексику и грамматику иностранного языка на уровне, достаточном для разговорного общения; 2) профессиональную лексику на элементарном уровне, достаточном для поиска и анализа иностранных источников информации;

уметь: 1) достаточно свободно общаться на иностранном языке на разговорно-бытовом уровне; 2) аудировать, читать и переводить тексты среднего уровня сложности на иностранном языке; 3) искать и анализировать иностранные источники профессионально-ориентированной информации, используя сайты информационных ресурсов.

Успешное освоение программы предполагает достижение обучаемыми уровня В2/ В2+ «второго порогового уровня»/ «второго порогового продвинутого уровня» владения иностранным языком (документ Совета Европы «Общеввропейские компетенции владения иностранным языком: изучение, преподавание, оценка» (2003 г.)), т.е. сформированности языковой коммуникативной компетенции, достаточной для изучения зарубежного опыта в профилирующей области науки, а также для делового профессионального общения.

Особенностью дисциплины является разделение курса на два раздела: «социально-культурная сфера общения» (общеразговорный язык) и «профессионально-деловая сфера общения» (язык для академических и специальных целей).

Рабочая программа дисциплины «Профессиональный иностранный язык» для инвалидов и лиц с ограниченными возможностями здоровья разрабатывается индивидуально с учетом особенностей психофизического развития, индивидуальных возможностей и состояния здоровья таких обучающихся.

3. Перечень планируемых результатов обучения по дисциплине, соотнесенных с планируемыми результатами освоения образовательной программы

Изучение данной учебной дисциплины направлено на формирование у обучающихся компетенции (индикаторов компетенции), представленной/ых в таблице 1.

Таблица 1

ТРЕБОВАНИЯ К РЕЗУЛЬТАТАМ ОСВОЕНИЯ УЧЕБНОЙ ДИСЦИПЛИНЫ

| № п/п | Код компетенции | Содержание компетенции | Индикаторы компетенций | В результате изучения учебной дисциплины обучающиеся должны: | | |
|-------|-----------------|--|--|--|---|--|
| | | | | знать | уметь | владеть |
| 1 | УК-4 | Способен применять современные коммуникативные технологии, в том числе на иностранном(ых) языке(ах), для академического и профессионального взаимодействия | <p>УК-4.1. Демонстрирует интегративные умения, необходимые для написания, письменного перевода и редактирования различных академических текстов (рефератов, эссе, обзоров, статей и т.д.)</p> <p>УК-4.2. Представляет результаты академической и профессиональной деятельности на различных научных мероприятиях, включая международные</p> <p>УК-4.3. Демонстрирует интегративные умения, необходимые для эффективного участия в академических и профессиональных дискуссиях</p> | <ul style="list-style-type: none"> - принципы организации и функционирования языков; - виды представления информации на иностранном языке, применяя информационные технологии в системном подходе (цифровые технологии и инструменты) при решении поставленных задач (Canva, Google форма, MS Office, LMS Moodle, Zoom, Miro, Kahoot, LearningApps, Movavi, Mentimeter, Stepik, Открытое образование, Courcera, Quizlet, Vix, Tilda, Online test pad, Mindmur, Symbaloo ; - широкий спектр языковых функций как официального, так и неофициального регистра общения - способы обобщения и интерпретации полученных результатов по заданным или определённым критериям; | <ul style="list-style-type: none"> - достаточно свободно пользоваться иностранными языками, как средством профессионального общения; - вести устную и письменную профессиональную коммуникацию на одном из иностранных языков, при необходимости используя цифровые коммуникации WhatsApp, Telegram, Zoom; - применять методы и средства познания для интеллектуального развития, повышения культурного уровня, профессиональной компетентности, активно используя цифровые технологии и инструменты, «сквозные» технологии; | <ul style="list-style-type: none"> - навыками публично презентовать полученные результаты с помощью ИКТ; - предоставлять дополнительную информацию или организовать поиск дополнительной информации, необходимой для решения возникшего вопроса с использованием информационно-компьютерных технологий; - навыками перевода и научного редактирования профессиональных текстов с иностранного и на иностранный язык с помощью ИКТ; - способностью учиться и участвовать в новых видах деятельности, интегрировать новую информацию в уже имеющуюся систему знаний, модифицировать последнюю в случае необ- |

| | | | | | | |
|---|-------|---|---|---|---|--|
| | | | | | <ul style="list-style-type: none"> - извлекать необходимую информацию из высокоспециализированных источников в сфере профессиональных интересов; - пользоваться различными информационно-поисковыми технологиями; | ходимости |
| 2 | ОПК-5 | Способен осуществлять технико-экономическое обоснование проектов в профессиональной деятельности; | <p>ОПК-5.1. Владеет методами экономического анализа и учета показателей проекта в агрономии</p> <p>ОПК-5.2. Анализирует основные производственно-экономические показатели проекта в агрономии</p> | <ul style="list-style-type: none"> - широкий спектр языковых функций как официального, так и неофициального регистра общения; - культуру и традиции стран изучаемого языка - способы обобщения и интерпретации полученных результатов по заданным или определённым критериям, осуществляя выбор и внедрение новых цифровых технологий; | <ul style="list-style-type: none"> - передавать на иностранном языке сообщения в форме монологического высказывания (в рамках указанной тематики) и обмениваться информацией в процессе диалогического общения (в соответствии с целями, задачами и условиями речевого взаимодействия, а также в связи с содержанием прочитанного/ прослушанного текста), осуществляя при этом определённые коммуникативные намерения в рамках речевого этикета. - применять методы и средства познания для интеллектуального развития, повышения | <ul style="list-style-type: none"> - навыками выражения своих мыслей и мнения в межличностном, деловом и профессиональном общении на иностранном языке активно используя цифровые технологии и инструменты; - быть готовым к восприятию новых впечатлений, новых людей, идей, обществ, культур, проявлять интерес к ним; - осознавать последствия воздействия на человека средств информации; - способностью учиться и участвовать в новых видах деятельности, интегрировать новую информацию в уже имеющуюся систему знаний, модифицировать последнюю в случае необходимости с использованием |

| | | | | | | |
|--|--|--|--|--|---|---|
| | | | | | <p>культурного уровня, профессиональной компетентности;</p> <p>- развивать свой общекультурный и профессиональный уровень и самостоятельно осваивать новые методы исследования;</p> | <p>ем информационно-компьютерных технологий</p> |
|--|--|--|--|--|---|---|

4. Структура и содержание дисциплины

4.1. Распределение трудоемкости дисциплины по видам работ по семестрам

Общая трудоёмкость дисциплины составляет 3 зач. ед. (108 ак/ часов), их распределение по видам работ по семестру представлено в таблице 2.

Таблица 2

| Вид учебной работы | Трудоемкость | |
|---|--------------|---------------------------|
| | час | в т.ч. по семестру № 1 |
| Общая трудоемкость дисциплины по учебному плану | 108 | 108 |
| 1. Контактная работа: | 16,25 | 16,25 |
| в том числе: | | |
| практические занятия (ПЗ) | 16 | 16 |
| контактная работа на промежуточном контроле (КРА) | 0,25 | 0,25 |
| 2. Самостоятельная работа (СР) | 91,75 | 91,75 |
| самостоятельное изучение разделов, самоподготовка (проработка и повторение материала учебников и учебных пособий, подготовка к практическим занятиям в том числе творческая и научно-исследовательская работа, лексико-грамматические тесты, участие в ролевой игре, проектной деятельности, написание эссе, подготовка докладов и сообщений, написание тезисов и статей, подготовка презентации) | 82,75 | 82,75 |
| Подготовка к зачету с оценкой | 9 | 9 |
| Вид промежуточного контроля: | зачет | |

4.2 Содержание дисциплины

Основой построения программы является разделение курса на два раздела: «социально-культурная сфера общения» (общеразговорный язык) и «профессионально деловая сфера общения» (язык для академических и специальных целей). Изучение данных разделов может идти последовательно или строиться нелинейно с учетом внутренней логики конкретной рабочей программы. Возможны некоторые изменения в зависимости от уровня языковой компетентности студентов и с учетом особенностей изучаемого языка (английский, немецкий или французский). Для каждого раздела определены: 1) тематика учебного общения; 2) проблемы для обсуждения; 3) типичные ситуации для всех видов устного и письменного речевого общения.

Оба раздела связаны между собой в учебном процессе наличием общих грамматических тем и необходимостью овладения сходными синтаксическими явлениями и базовыми речевыми навыками.

В аспекте «Общеразговорный язык» осуществляется дальнейшее формирование и развитие навыков восприятия звучащей (монологической и диалогической) речи, развитие навыков чтения и письма. Обучение общему языку ведется на материале произведений речи неспециализированной (бытовой и обще познавательной) тематики, а также страноведческого и культурологического характера. Активное использование ИКТ будет способствовать формированию и развитию мотивации учебной деятельности, коммуникативной компетенции, а также повышению качества и уровня обученности учащихся.

В аспекте «Язык для академических и специальных целей» осуществляется развитие навыков чтения специальной литературы с целью получения информации, знакомство с основами реферирования, аннотирования и перевода литературы по специальности, развитие основных навыков письма для подготовки публикаций и ведения деловой переписки. Использование новых информационных технологий при изучении материала данного раздела сместит акценты в сторону формирования оптимальных способов самостоятельной деятельности обучающихся (проектирование, исследовательская и экспериментальная деятельность). Обеспечит необходимую базовую подготовку учащихся по основным направлениям применения информационно - коммуникационных технологий. Позволит более эффективно использовать имеющиеся информационные, технические и временные (человеческие) ресурсы.

Содержание курса составляют иноязычные произведения речи, на базе которых совершенствуются речевые навыки и умения: чтение, перевод, аннотирование, реферирование, говорение, аудирование, письмо.

Фонетика, лексика и грамматика актуализируются одновременно с видами речевой деятельности на основе этих же учебных материалов.

Чтение. Работа с оригинальной литературой научного характера (изучение статей, монографий, рефератов), материалами по специальности. Совершенствование умения чтения предполагает обучение различным видам чтения иноязычных источников: чтение с полным охватом содержания и чтение с общим охватом содержания (ориентировочное, поисковое, изучающее).

Устная речь. Первоочередное внимание уделяется аудированию (пассивному, активному, на базе магнитофонной записи). Говорение включает: воспроизведение прочитанного или услышанного, описание схем, таблиц, характеристика событий или явлений, выступления на заданную тему, краткие сообщения, выступления с презентацией, рефератом или докладом на иностранном языке, участие в диалоге или беседе профессионального характера, понимание высказываний профессионального/ научного характера.

Письмо. Развитие умения писать на иностранном языке включает: составление плана к прочитанному, изложение содержания в письменном виде (аннотирование, реферирование), написание тезисов, отзывов, рецензий статей, деловых писем.

Обучение всем видам речевой деятельности ведётся постоянно, в единстве с овладением фонетическим и лексико-грамматическим материалом.

Лексика. К концу курса лексика должна составлять 4500 – 5000 единиц, из них 2000 – 2500 единиц - лексика для развития чтения, стилистически нейтральная, научная (по широкому и узкому профилю), 2000 – 2500 единиц общей и бытовой тематики для развития устной речи. Рекомендуемое соотношение лексических единиц различного характера может меняться.

Грамматика включает грамматические темы, необходимые для чтения, перевода и редактирования, структуры простого, распространённого и сложного предложения, союзное и бессоюзное подчинение, сложные синтаксические конструкции научной и деловой речи, обороты с неличными глагольными формами, многоэлементные конструкции и др.

Тематика материалов для обучения различным видам речевой деятельности: узкопрофессиональная, научная.

Таблица 3

| Наименование разделов и тем дисциплины (укрупненно) | Всего | Аудиторная работа | | Сам. работа |
|--|-------|----------------------|------|----------------|
| | | ПЗ | ПКР | |
| 1 семестр | | | | |
| Раздел 1: социально-культурная сфера общения | | | | |
| Тема 1. Студенческая жизнь в России и за рубежом. Вхождение России в Болонский процесс: перспективы развития профессионального образования. | 12 | 2 | | 10 |
| Тема 2. Академическая мобильность. Международные и российские программы поддержки молодых ученых. Участие в международных конференциях/ встречах и семинарах. | 12 | 2 | | 10 |
| Раздел 2: профессиональная сфера общения | | | | |
| Тема 3. Растениеводство – отрасль сельскохозяйственного производства и научная дисциплина. Классификация и группировка культурных растений. Общие сведения о росте, развитии и продуктивности растений. | 12 | 2 | | 10 |
| Тема 4. Приёмы и технологии возделывания сельскохозяйственных культур. Российский и зарубежный опыт и достижения в селекции растений. Приёмы и технологии возделывания с/х культур: зерновые и зерновые бобовые культуры; корнеплоды и клубнеплоды | 12 | 2 | | 10 |
| Раздел 3: социально-культурная сфера общения | | | | |
| Тема 5. Значение иностранного языка в научной и профессиональной деятельности. | 12 | 2 | | 10 |
| Тема 6. Избранное направление профессиональной деятельности. Профессиональная карьера. Работа и обязанности. Межкультурные различия. | 12 | 2 | | 10 |
| Раздел 4: профессиональная сфера общения | | | | |
| Тема 7. Приёмы и технологии возделывания с/х культур: масличные и эфирномасличные культуры; прядильные культуры. Приёмы и технологии возделывания с/х культур: кормовые сеяные травы; сенокосы и пастбища | 12 | 2 | | 10 |
| Тема 8. Основы аннотирования и реферирования. Визуализация информации. Подготовка и защита презентации. Технологии работы с графической информацией. Технологии работы с мультимедийной информацией | 14,65 | 2 | | 12,75 |
| Контактная работа на промежуточном контроле (КРА) | 0,25 | | 0,25 | |
| Подготовка к зачету | | | | 9 |
| Всего за 1 семестр | 108 | 16 | 0,25 | 91,75 |
| Итого по дисциплине | 108 | 16 | 0,25 | 91,75 |

1 семестр

Раздел 1: социально-культурная сфера общения

Тема 1. Студенческая жизнь в России и за рубежом Вхождение России в Болонский процесс: перспективы развития профессионального образования
Роль высшего образования для развития личности. Уровни высшего образования. Возможности дальнейшего продолжения образования. Особенности учебного процесса в разных странах. Стереотипы восприятия и понимания различных культур.

Тема 2. Академическая мобильность. Участие в международных конференциях/ встречах и семинарах. Международные и российские программы поддержки молодых ученых. Открытое европейское пространство высшего образования. 2 основных вида академической мобильности: внутренняя и международная. Задачи академической мобильности. Цель развития программ академической мобильности. Признание квалификаций и документов об образовании. Студенческие международные контакты: научные, профессиональные, культурные.

Раздел 2: профессиональная сфера общения

Тема 3. Растениеводство – отрасль сельскохозяйственного производства и научная дисциплина. Классификация и группировка культурных растений. Общие сведения о росте, развитии и продуктивности растений. Возникновение и история развития растениеводства, российские и зарубежные учёные-растениеводы. Экономическая эффективность отрасли растениеводства. Классификация и группировка культурных растений (однолетние, двулетние, многолетние; яровые и озимые; растения короткого и длинного дня; растения умеренного пояса и южных широт).

Тема 4. Приёмы и технологии возделывания сельскохозяйственных культур. Российский и зарубежный опыт и достижения в селекции растений. Приёмы и технологии возделывания с/х культур: зерновые и зерновые бобовые культуры; корнеплоды и клубнеплоды. Составные звенья технологий возделывания: 1) предшественники, 2) система основной и предпосевной обработки почвы, 3) система удобрений, 4) сорта, 5) подготовка семян к посеву, 6) посев (сроки, нормы, способы, глубина заделки семян), 7) уход за посевами (прикапывание, боронование, защита от сорняков, вредителей, болезней, полегания), 8) уборка (сроки, способы). **Зерновые и зерновые бобовые культуры; корнеплоды и клубнеплоды.** Значение, распространение, биологические особенности роста и развития. Общая характеристика. Особенности технологии возделывания и уборки.

Раздел 3: социально-культурная сфера общения

Тема 5. Значение иностранного языка в научной и профессиональной деятельности. Языковое многообразие мира. Статус иностранного языка в мире (в различных социально-политических, профессиональных и культурных контекстах). Научные журналы. Подготовка тезисов докладов, выступлений, научных статей на иностранном языке. Поиск научной информации.

Тема 6. Избранное направление профессиональной деятельности. Профессиональная карьера. Работа и обязанности. Межкультурные различия. Названия должностей. Обмен информацией о работе и обязанностях. Описание структуры компании (организации). Факторы, влияющие на получение удовле-

творения от работы. Личностное развитие и перспективы карьерного роста. **Корпоративная культура.** Культурные различия.

Раздел 4: профессиональная сфера общения

Тема 7. Приёмы и технологии возделывания с/х культур: масличные и эфирномасличные культуры; прядильные культуры. Приёмы и технологии возделывания с/х культур: кормовые сеяные травы; сенокосы и пастбища. Значение, распространение, биологические особенности роста и развития. Общая характеристика. Особенности технологии возделывания и уборки

Тема 8. Основы аннотирования и реферирования. Визуализация информации. Подготовка и защита презентации. Технологии работы с графической информацией. Технологии работы с мультимедийной информацией Структура презентации. Презентации для выступления на научно-практической конференции. Требования к языку презентации. Подготовка стендового и устного докладов. Составление мини-презентации. Типы представления презентации: публичные и персональные. **Аннотирование и реферирование.** Написание аннотаций, тезисов, докладов, отчетов, заявок и др.

Программные средства обработки графической информации. Технология обработки растровых изображений. Технология обработки векторных изображений. 3-D графика и технологии ее обработки. 3D-принтер. (Piktochart, Google SketchUp, Adobe Photoshop, CorelDraw)

Технологии работы с мультимедийной информацией

Технологии работы с видео. Программы для создания 3D-анимации. 3D-моделирование объектов. Технология Flash (DAZ Studio, iClone, Aurora 3D Animation Maker. Gif анимация). Программы для записи видео-уроков Free Screen Video Recorder, iSpring Free Cam. Zoom, Movavi.

В тематическом построении курса возможны некоторые изменения в зависимости от уровня языковой компетентности студентов и с учетом особенностей изучаемого языка (английский, немецкий или французский).

4.3 Практические занятия

Содержание практических занятий и контрольные мероприятия

Таблица 4

| № п/п | № раздела | № и название практических занятий | Формируемые компетенции | Вид контрольного мероприятия |
|---|---|---|---------------------------|--|
| 1 | <i>Раздел 1: социально-культурная сфера общения</i> | | | |
| | Тема 1. Студенческая жизнь в России и за рубежом. Вхождение России в Болонский процесс: перспективы развития профессионального образования | | | |
| | ПЗ 1. 2 ак/ч | Роль высшего образования для развития личности. Уровни высшего образования. Возможности дальнейшего продолжения образования. Особенности учебного процесса в разных странах. Стереотипы восприятия и понимания различных культур. | УК-4.1; УК-4.2; УК-4.3 | Устные и письменные творческие задания; Темы для публичного выступления/проекта; Лексико-грамматический тест; Тематическая информация из Интернет источников с целью использования ее на занятии в индивидуальных и групповых сообщениях); |
| Тема 2. Академическая мобильность. | | | | |

| | | | | |
|---|---|---|---|---|
| | <i>Международные и российские программы поддержки молодых ученых. Участие в международных конференциях/ встречах и семинарах</i> | | | |
| | ПЗ 2. 2 ак/ч | Открытое европейское пространство высшего образования. 2 основных вида академической мобильности: внутренняя и международная. Задачи академической мобильности. Цель развития программ академической мобильности. Признание квалификаций и документов об образовании. Студенческие международные контакты: научные, профессиональные, культурные. | УК-4.1; УК-4.2; УК-4.3 | Темы для составления диалога по заданной ситуации; Темы и вопросы для развернутого монолога; Темы для составления мини-презентаций, Темы для подготовки докладов с использованием мультимедийных средств; Материал для анализа и обсуждения в группах; Тексты для чтения с элементами аннотирования |
| 2 | <i>Раздел 2: профессиональная сфера общения</i> | | | |
| | Тема 3. Растениеводство – отрасль сельскохозяйственного производства и научная дисциплина. Классификация и группировка культурных растений. Общие сведения о росте, развитии и продуктивности растений. | | | |
| | ПЗ 3. 2 ак/ч | Возникновение и история развития растениеводства, российские и зарубежные учёные-растениеводы. Экономическая эффективность отрасли растениеводства. Классификация и группировка культурных растений (однолетние, двулетние, многолетние; яровые и озимые; растения короткого и длинного дня; растения умеренного пояса и южных широт). | УК-4.1; УК-4.2; УК-4.3; ОПК-5.1; ОПК-5.2 | Темы для составления диалога по заданной ситуации; Темы и вопросы для развернутого монолога; Темы для составления мини-презентаций, Темы для подготовки докладов с использованием мультимедийных средств; Материал для анализа и обсуждения в группах; Профессионально-ориентированные статьи для реферативного перевода; Тематическая информация из Интернет источников с целью использования ее на занятии в индивидуальных и групповых сообщениях); Тексты для чтения с элементами аннотирования |
| | Тема 4. Приёмы и технологии возделывания сельскохозяйственных культур. Российский и зарубежный опыт и достижения в селекции растений. Приёмы и технологии возделывания с/х культур: зерновые и зерновые бобовые культуры; корнеплоды и клубнеплоды | | | |
| | ПЗ 4 2 ак/ч | Составные звенья технологий возделывания: 1) предпосевники, 2) система основной и предпосевной обработки почвы, 3) система удобрений, 4) сорта, 5) подготовка семян к посеву, 6) посев (сроки, нормы, способы, глубина заделки семян), 7) уход за посевами (прикатывание, бороно- | УК-4.1; УК-4.2; УК-4.3; ОПК-5.1; ОПК-5.2 | Темы для составления диалога по заданной ситуации; Темы и вопросы для развернутого монолога; Темы для составления мини-презентаций, Темы для подготовки докладов с использованием мультимедийных средств; Материал для анализа и обсуждения в группах; Профессионально-ориентированные ста- |

| | | | | |
|---|--|---|--------------------------------|---|
| | | вание, защита от сорняков, вредителей, болезней, полегания), 8) уборка (сроки, способы). Зерновые и зерновые бобовые культуры; корнеплоды и клубнеплоды. Значение, распространение, биологические особенности роста и развития. Общая характеристика. Особенности технологии возделывания и уборки. | | тии для реферативного перевода; Тематическая информация из Интернет источников с целью использования ее на занятии в индивидуальных и групповых сообщениях); Тексты для чтения с элементами аннотирования |
| 3 | <i>Раздел 3: социально-культурная сфера общения</i> | | | |
| | Тема 5. Значение иностранного языка в научной и профессиональной деятельности. | | | |
| | ПЗ 5 2 ак/ч | Языковое многообразие мира. Статус иностранного языка в мире (в различных социально-политических, профессиональных и культурных контекстах). Научные журналы. Подготовка тезисов докладов, выступлений, научных статей на иностранном языке. Поиск научной информации. | УК-4.1; УК-4.2; УК-4.3) | языковой материал для визуализации и составления инфографики; темы эссе; сюжет лингвистической игры; «сквозной» проект (создание и оформление картотеки электронных ресурсов тематической информации из интернет источников с целью использования ее на занятии в индивидуальных и групповых сообщениях), темы индивидуальных и групповых сообщений; тексты для чтения с элементами аннотирования; профессионально-ориентированные статьи для реферативного перевода; темы докладов |
| | Тема 6. Избранное направление профессиональной деятельности. Профессиональная карьера. Работа и обязанности. Межкультурные различия. | | | |
| | ПЗ 6 2 ак/ч | Названия должностей. Обмен информацией о работе и обязанностях. Описание структуры компании (организации). Факторы, влияющие на получении удовлетворения от работы. Личностное развитие и перспективы карьерного роста. Корпоративная культура. Культурные различия. | УК-4.1; УК-4.2; УК-4.3 | Вопросы для контроля диалогической речи); Темы для проектной деятельности; Темы для составления деловых писем; Сценарий ролевой игры; Вопросы и задания прагматического характера; Образцы деловых ситуаций; Темы для эссе, Ситуации для диалогов-интервью/ собеседования; тексты для конкурса на лучший перевод, |
| 4 | <i>Раздел 4: профессиональная сфера общения</i> | | | |
| | Тема 7. Приёмы и технологии возделывания с/х культур: масличные и эфирномасличные культуры; прядильные культуры. Приёмы и технологии возделывания с/х культур: кормовые сеяные травы; сенокосы и пастбища | | | |

| | | | | |
|---|-------------------------------|---|---|---|
| | <p>ПЗ 7 2 ак/ч</p> | <p>Значение, распространение, биологические особенности роста и развития. Общая характеристика. Особенности технологии возделывания и уборки</p> | <p>УК-4.1; УК-4.2; УК-4.3; ОПК-5.1; ОПК-5.2</p> | <p>Темы для составления диалога по заданной ситуации; Темы и вопросы для развернутого монолога; Темы для составления мини-презентаций, Темы для подготовки докладов с использованием мультимедийных средств; Материал для анализа и обсуждения в группах; Профессионально-ориентированные статьи для реферативного перевода; Тематическая информация из Интернет источников с целью использования ее на занятии в индивидуальных и групповых сообщениях);</p> |
| <p>Тема 8. Основы аннотирования и реферирования. Визуализация информации. Подготовка и защита презентации. Технологии работы с графической информацией. Технологии работы с мультимедийной информацией</p> | | | | |
| | <p>ПЗ 8 2 ак/ч</p> | <p>Требования к структуре презентации. Требования к языку презентации. Презентации для выступления на научно-практической конференции. Типы представления презентации: публичные и персональные. Подготовка стендового и устного докладов. Составление мини-презентации. Аннотирование и реферирование. Написание аннотаций, тезисов, докладов, отчетов, заявок и др.</p> | <p>УК-4.1; УК-4.2; УК-4.3; ОПК-5.1; ОПК-5.2</p> | <p>Темы и вопросы для развернутого монолога; Вопросы для лексико-грамматического тестирования; Тексты для чтения с элементами аннотирования Темы для подготовки докладов с использованием мультимедийных средств; Материал для анализа и обсуждения в группах;</p> |

Перечень вопросов для самостоятельного изучения дисциплины

Таблица 5

| № п/п | № раздела и темы | Перечень рассматриваемых вопросов для самостоятельного изучения |
|-------|---|---|
| 1 | <i>Раздел I: социально-культурная сфера общения</i> | |
| | Тема 1. Студенческая жизнь в России и за рубежом. Вхождение России в Болонский процесс: перспективы развития профессионального образования | |
| | <p>1) Роль высшего образования для развития личности. Уровни высшего образования. Возможности дальнейшего продолжения образования. Особенности учебного процесса в разных странах. Стереотипы восприятия и понимания различных культур.</p> | <p>Обобщить и повторить лексический и грамматический материал. Подготовиться к устному опросу. Подготовить развернутое сообщение о своей студенческой жизни в университете. Подготовить развернутое сообщение о своем учебном заведении (бакалавриат, магистратура). (история, направления подготовки, качество обучения, научная база и материально-техническое обеспечение процесса обучения). УК-4.1; УК-4.2; УК-4.3</p> |

| | | |
|---|---|--|
| | <p align="center">Тема 2. Академическая мобильность. <i>Международные и российские программы поддержки молодых ученых.</i> <i>Участие в международных конференциях/ встречах и семинарах</i></p> | |
| | <p>2) Открытое европейское пространство высшего образования. 2 основных вида академической мобильности: внутренняя и международная. Задачи академической мобильности. Цель развития программ академической мобильности. Признание квалификаций и документов об образовании. Студенческие международные контакты: научные, профессиональные, культурные.</p> | <p>Обобщить и повторить лексический и грамматический материал. Подготовиться к устному опросу. Представить доклад/ презентацию по предложенной теме. Подготовить сообщение о выдающихся ученых, которые внесли вклад в изучаемую вами область науки/ специальность УК-4.1; УК-4.2; УК-4.3</p> |
| 2 | Раздел 2: профессиональная сфера общения | |
| | <p>Тема 3. Растениеводство – отрасль сельскохозяйственного производства и научная дисциплина. Классификация и группировка культурных растений. <i>Общие сведения о росте, развитии и продуктивности растений.</i></p> | |
| | <p>3) Возникновение и история развития растениеводства, российские и зарубежные учёные-растениеводы. Экономическая эффективность отрасли растениеводства. Классификация и группировка культурных растений (однолетние, двулетние, многолетние; яровые и озимые; растения короткого и длинного дня; растения умеренного пояса и южных широт).</p> | <p>Обобщить и повторить лексический и грамматический материал. Подготовиться к устному опросу. Подготовить сообщение о влиянии научно-технического прогресса и достижений в вашей области исследований на повседневную жизнь людей. Подготовить диалог с различным коммуникативным наполнением. Подготовить групповой и/или индивидуальный проект; Подобрать аутентичную научную статью по теме, относящейся к сфере основной профессиональной деятельности для последующего перевода и аннотирования статьи. Составить глоссарий по заданной теме УК-4.1; УК-4.2; УК-4.3; ОПК-5.1; ОПК-5.2</p> |
| | <p>Тема 4. Приёмы и технологии возделывания сельскохозяйственных культур. <i>Российский и зарубежный опыт и достижения в селекции растений.</i> <i>Приёмы и технологии возделывания с/х культур: зерновые и зерновые бобовые культуры; корнеплоды и клубнеплоды</i></p> | |
| | <p>4) Составные звенья технологий возделывания: 1) предпосевники, 2) система основной и предпосевной обработки почвы, 3) система удобрений, 4) сорта, 5) подготовка семян к посеву, 6) посев (сроки, нормы, способы, глубина заделки семян), 7) уход за посевами (прикатывание, боронование, защита от сорняков, вредителей, болезней, полегания), 8) уборка (сроки, способы). Зерновые и зерновые бобовые культуры; корнеплоды и клубнеплоды. Значение, распространение, биологические особенности роста и развития. Общая характеристика. Особенности технологии возделывания и уборки.</p> | <p>Обобщить и повторить лексический и грамматический материал. Подготовиться к устному опросу. Подобрать аутентичную научную статью по теме, относящейся к сфере основной профессиональной деятельности для последующего перевода и аннотирования статьи. Составить глоссарий по заданной теме. Подготовить групповой и/или индивидуальный проект; УК-4.1; УК-4.2; УК-4.3; ОПК-5.1; ОПК-5.2</p> |

| | | |
|---|---|---|
| 3 | Раздел 3: социально-культурная сфера общения | |
| | Тема 5. Значение иностранного языка в научной и профессиональной деятельности. | |
| | 5) Языковое многообразие мира. Статус иностранного языка в мире (в различных социально-политических, профессиональных и культурных контекстах). Научные журналы. Подготовка тезисов докладов, выступлений, научных статей на иностранном языке. Поиск научной информации. | Обобщить и повторить лексический и грамматический материал. Подготовиться к устному опросу. Подготовить развернутое сообщение на тему – иностранный язык как средство профессионально-ориентированного и делового общения. Подготовить развернутое сообщение о роли и значении иностранного языка для вашей будущей профессиональной деятельности. УК-4.1; УК-4.2; УК-4.3 |
| 3 | Тема 6. Избранное направление профессиональной деятельности. <i>Профессиональная карьера. Работа и обязанности. Межкультурные различия.</i> | |
| | 6) Названия должностей. Обмен информацией о работе и обязанностях. Описание структуры компании (организации). Факторы, влияющие на получении удовлетворения от работы. Личностное развитие и перспективы карьерного роста. Корпоративная культура. Культурные различия. | Обобщить и повторить лексический и грамматический материал. Подготовиться к устному опросу. Подготовить сообщение с информацией о себе при приеме на работу/учебу/получения гранта. Подготовка CV/резюме. Подготовить развернутое сообщение о своей будущей профессии, о требованиях, предъявляемых к специалистам, работающим в данной области, и о своих карьерных планах на будущее. Подготовить развернутое сообщение на иностранном языке о своей учёбе в магистратуре и магистерской научной работе УК-4.1; УК-4.2; УК-4.3) |
| 4 | Раздел 4: профессиональная сфера общения | |
| | Тема 7. Приёмы и технологии возделывания с/х культур: масличные и эфирномасличные культуры; прядильные культуры. <i>Приёмы и технологии возделывания с/х культур: кормовые сеянные травы; сенокосы и пастбища</i> | |
| | 7) Значение, распространение, биологические особенности роста и развития Общая характеристика. Особенности технологии возделывания и уборки | Обобщить и повторить лексический и грамматический материал. Подготовиться к устному опросу. Составить (устно или письменно) план действий на основе анализа конкретной деловой или профессиональной ситуации Подготовить развернутое сообщение о текущих актуальных проблемах и исследованиях в данной научной области Подобрать аутентичную научную статью по теме, относящейся к сфере основной профессиональной деятельности для последующего перевода и аннотирования статьи. Составить глоссарий по заданной теме УК-4.1; УК-4.2; УК-4.3; ОПК-5.1; ОПК-5.2 |
| | Тема 8. Основы аннотирования и реферирования. Визуализация информации. Подготовка и защита презентации. Технологии работы с графической информацией. Технологии работы с мультимедийной информацией | |

| | | |
|--|--|--|
| | <p>8) Требования к структуре презентации. Требования к языку презентации. Типы представления презентации: публичные и персональные. Подготовка стендового и устного докладов. Составление мини-презентации. Презентации для выступления на научно-практической конференции. Программные средства обработки графической информации. Технология обработки растровых изображений. Технология обработки векторных изображений. 3-D графика и технологии ее обработки. 3D-принтер. (Piktochart, Google SketchUp, Adobe Photoshop, CorelDraw) Аннотирование и реферирование. Написание аннотаций, тезисов, докладов, отчетов, заявок и др.</p> | <p>Подобрать аутентичную научную статью по теме, относящейся к сфере основной профессиональной деятельности для последующего перевода и аннотирования статьи. Составить глоссарий по заданной теме. Обобщить и повторить лексический и грамматический материал. Подготовиться к устному опросу. Подготовить развернутое сообщение о своей дипломной работе (бакалавриат, магистратура). Тема, цели, задачи исследования, результаты, значимость работы. Подготовить тезисы и презентацию к участию и выступлению на научно-практической конференции УК-4.1; УК-4.2; УК-4.3; ОПК-5.1; ОПК-5.2</p> |
|--|--|--|

5. Образовательные технологии

Таблица 6

| № п/п | Тема и форма занятия | | Наименование используемых активных и интерактивных образовательных технологий |
|-------|----------------------|--|--|
| 1 | ПЗ | Тема 1. <i>Студенческая жизнь в России и за рубежом. Вхождение России в Болонский процесс: перспективы развития профессионального образования</i> | Работа в малых группах. Диалоги с различным коммуникативным наполнением. Технология проектного обучения |
| 2 | ПЗ | Тема 2. <i>Академическая мобильность. Международные и российские программы поддержки молодых ученых. Участие в международных конференциях/ встречах и семинарах</i> | Интерактивный метод: движение студентов по классу с целью сбора информации по предложенной теме). проект с поиском данных в глобальных информационных сетях |
| 3 | ПЗ | Тема 3. <i>Растениеводство – отрасль сельскохозяйственного производства и научная дисциплина. Классификация и группировка культурных растений. Общие сведения о росте, развитии и продуктивности растений.</i> | Работа с видеосюжетами Диалоги с различным коммуникативным наполнением Графическое представление материала (метод кластерного анализа) |
| 4 | ПЗ | Тема 4. <i>Приёмы и технологии возделывания сельскохозяйственных культур. Российский и зарубежный опыт и достижения в селекции растений. Приёмы и технологии возделывания с/х культур: зерновые и зерновые бобовые культуры; корнеплоды и клубнеплоды</i> | проект с поиском данных в глобальных информационных сетях Графическое представление материала (метод кластерного анализа) |
| 5 | ПЗ | Тема 5. <i>Значение иностранного языка в научной и профессиональной деятельности.</i> | Работа в малых группах. обсуждение/ дискуссия эссе |
| 6 | ПЗ | Тема 6. <i>Избранное направление профессиональной деятельности. Профессиональная карьера. Работа и обязанности. Межкультурные различия.</i> | Работа в малых группах. Разбор ситуаций из практики обсуждение/ дискуссия эссе, ролевая игра |
| 7 | ПЗ | Тема 7. <i>Приёмы и технологии возделывания</i> | Диалоги с различным коммуникатив- |

| | | | |
|---|----|--|--|
| | | вания с/х культур: масличные и эфирно-масличные культуры; прядильные культуры. Приёмы и технологии возделывания с/х культур: кормовые сеяные травы; сенокосы и пастбища | ным наполнением Разбор ситуаций из практики (аутентичные тексты) Работа в малых группах. Проект с поиском данных в глобальных информационных сетях Работа с видеосюжетами Графическое представление материала (метод кластерного анализа) |
| 8 | ПЗ | Тема 8. Основы аннотирования и реферирования. Визуализация информации. Подготовка и защита презентации. Технологии работы с графической информацией. Технологии работы с мультимедийной информацией | Графическое представление материала (метод кластерного анализа) Проведение презентаций с использованием мультимедийных средств групповые и индивидуальные проекты Конкурс презентаций |

6. Текущий контроль успеваемости и промежуточная аттестация по итогам освоения дисциплины (с использованием информационных и коммуникативных технологий)

Учитывая специфику профессионального иностранного языка как учебного предмета, целесообразно различать следующие виды контроля: предварительный, текущий, промежуточный. Все виды контроля составляют единую систему и подготавливают к промежуточной аттестации.

Большое значение для успешного обучения имеет предварительный контроль, который позволяет впоследствии выстраивать процесс обучения с учетом исходного уровня подготовки студентов. При знакомстве с новой группой целесообразно фронтально и индивидуально проверить уровень сформированности речевых умений. Возможна также проверка сформированности ключевых языковых навыков и умений. Для реализации предварительного контроля могут использоваться тесты и/или собеседование.

Текущий контроль (осуществляется преподавателем, ведущим практические занятия): устный опрос; микроконтрольные работы; контрольные работы; письменные домашние задания; ролевые игры; анализ деловых ситуаций; устные и письменные творческие задания; подготовка сообщений/ докладов по предложенной теме; подготовка групповых и индивидуальных проектов; тестирование по отдельным разделам дисциплины. Текущий контроль может проходить

- в комбинированной форме;
- в форме собеседования;
- в форме тестирования (в том числе компьютерного);
- в форме защиты проекта по теме

Промежуточный контроль знаний по дисциплине в конце I семестра:
(зачет):

- подготовка и защита презентации;
- выступление с докладом на студенческой научно-практической конференции.

6.1. Типовые контрольные задания или иные материалы, необходимые для оценки знаний, умений и навыков и (или) опыта деятельности

АНГЛИЙСКИЙ ЯЗЫК

1. Укажите, какие английские предложения эквивалентны русскому:

«Молодые растения были повреждены весенними заморозками».

- a) Young plants were injured by spring frost.
- b) Young plants may be injured by spring frost.
- c) Young plants could be injured by spring frost.
- d) Young plants have been injured by spring frost.

d – 1; b, c – 2; b – 3; c – 4; a, d – 5 (правильно)

2. Укажите, в каких предложениях действие относится к прошлому моменту.

- a) Soil fertility has been improved by application of fertilizers.
- b) Soil fertility is improved by application of fertilizers.
- c) Soil fertility will be improved by application of fertilizers.
- d) Soil fertility was improved by application of fertilizers last year.

1) a 2) a,b 3) a, в (правильно) 4) d 5) b, d

3. Укажите, при переводе какого предложения следует употребить союз “так как”:

- 1) The nutrients having been stored in the roots of root crops in the first season, these crops can grow and produce seed in the second year. (правильно)
- 2) All farm crops possess certain desirable characteristics, highest yields being obtained from these that are best adapted to the conditions of growing.
- 3) Plant breeding depending on many sciences, greatest achievements in this field are possible due to the combined work of many specialist.
- 4) We know that processing soybean grain into oil is widely practiced in many countries growing this crop.

4. Укажите, в каких предложениях сказуемое употреблено в действительном залоге.

- a) The degree to which a seed company can appropriate returns to its plant breeding inventions is a key factor in the decision to enter the market.
- b) Conventional wisdom suggests that the more concentrated a seed market, the greater the potential profitability a seed production enterprise would be.
- c) Public sector breeding in the USA is conducted primarily by land grant institutions and researchers in the federal system (e.g., the US Department of Agriculture).
- d) Biotechnological applications in plant breeding are also discussed.

1) a 2) a ,b (правильно) 3) c 4) b,c 5) c, d

5. Подберите соответствующий термин каждому определению.

- 1 involves a low input of materials and labour with the crop yield depending largely on the naturally available soil fertility, water supply or other land qualities.
- 2 is designed to produce the highest output at the lowest cost; usually using economies of scale, modern machinery, modern medicine, and global trade for financing, purchases and sales.
- 3 is the stage of crop production immediately following harvest, including cooling, cleaning, sorting and packing.

4 is an agricultural production system characterized by the high inputs of capital, fertilizers, labour, or labour-saving technologies such as pesticides relative to land area.

5 largely determines final quality, whether a crop is sold for fresh consumption, or used as an ingredient in a processed food product.

- a) post-harvest treatment
- b) industrial agriculture
- c) intensive farming
- d) extensive agriculture
- e) postharvest handling

1. a, b, c, d, e; 2. d, c, a, b, e; 3 d, b, e, c, a (правильно); 4. d, b, a, c, e;

6. Прочитайте текст.

Заполните пропуски словами в соответствующей форме

Another significant point that _____ to need
_____ is that the for-profit private _____ make, breed
sector is obligated not to focus only on _____ of a profit
product to the company, but they must also price their products
such that the farmer can use them _____. Farmers profit
are not likely to adopt a technology that does not
_____ increase their income. signify

7. Telephone phrases

Match the following to make telephone expressions.

- | | | |
|------------------|------------|---------------------------|
| | put | a message? |
| | repeat | that? |
| 1/ Could you ... | _____ read | that back to me? |
| | give | me through to (Accounts)? |
| | take | me your name? |
| | leave | to Mr. Wilson? |
| | speak | over that again? |
| 2/ Could I ... | _____ have | extension 103, please? |
| | check | that? |
| | go | a message? |

8. Расположите части делового письма в правильном порядке

FOOD MACHINES

| | | | | |
|--|--|--|--|--|
| | | | | |
|--|--|--|--|--|

1. 6 Pine Estate, Bedford Road, Bristol, UB28 12BP
Telephone 9036 174369 Fax 9036 36924

6 August 2005

2. I look forward to hearing from you.

Yours sincerely,

Simon Tramp

Sales Manager

3. Thank you for your letter. I am afraid that we have a problem with your order. Unfortunately, the manufacturers of the part you wish to order have advised us that they cannot supply it until November. Would you prefer us to supply a substitute, or would you rather wait until the original parts are again available?

4. Dear Mr. Sawyer,

5. James Sawyer, Sales Manager, Electro Ltd, Perry Road Estate,
Oxbridge UN54 42KF.

НЕМЕЦКИЙ ЯЗЫК

1) Укажите, какое из следующих русских предложений соответствует по смыслу немецкому предложению:

Im nächsten Studienjahr sollen wir schon mit der deutschen Fachliteratur arbeiten.

a) В прошлом учебном году мы уже работали с немецкой литературой по специальности.

b) В следующем учебном году мы уже должны работать с немецкой литературой по специальности.

c) В следующем учебном году мы продолжим работу над немецкой литературой по специальности.

1. a; 2. b, c; 3. b; (правильно) 4. 0; 5. c.

2) Укажите, какую из следующих глагольных форм нужно употребить в предложении:

Durch eine hohe Arbeitsproduktivität kann man die Selbstkosten

1. senken; (правильно) 2. steigen; 3. sinken; 4. steigern; 5. stiegen.

3) Укажите номер немецкого слова, не имеющего эквивалента среди русских:

зерновые, решение, настбище, поддержание, последствие

1. die Ackerfläche; (правильно)

2. das Getreide;

3. die Entscheidung;

4. die Folge;

5. die Erhaltung

4) Укажите, каким немецким глаголом из числа приведенных ниже можно дополнить следующее предложение:

“Sie ... auch landwirtschaftliche Kulturen ..., vor allem Getreide, Obst, Gemüse, Tabak und Wein.”

1. bereiten...vor;

2. wachsen...an;

3. gedeihen;

4. bauen...an; (правильно)

5. verarbeiten.

5) Укажите, какое из следующих русских предложений соответствует по смыслу немецкому предложению:

Im Unterschied zu den Kulturpflanzen entwickeln sich die Wildpflanzen ohne Mithilfe des Menschen.

- a) В отличие от культурных растений дикие растения развиваются без помощи человека.
- b) Культурные растения были выведены человеком из диких растений.
- c) В отличие от диких растений культурные растения не могут развиваться без помощи человека.

1. b; 2. c; 3. b, c; 4. a; (правильно) 5. 0.

6) Переведите на русский язык предложения с модальными инфинитивными конструкциями.

- 1. Deutliche Unterschiede zwischen den Beschäftigten und den Selbstständigen waren festzuhalten.
- 2. Die Hauptgründe der Wirtschaftskrise ließen sich durch den harten Konkurrenzkampf erklären.
- 3. Trotz der verlängerten Wirtschaftskrise hatten sie mehr Zuwanderer anzuziehen.
- 4. Die einzelwirtschaftlichen Vorgänge lassen sich im Rahmen der Mikroökonomie und gesamtwirtschaftliche im Rahmen der Makroökonomie klar machen.
- 5. Das Wirtschaften der Menschen ist innerhalb einer bestimmten sozialen Ordnung zu betrachten

7) Заполните пропуски по необходимости. Определите функцию „zu“ и переведите предложения на русский язык.

- 1. Durch Selektion der Pflanzen und Ackerbaumaßnahmen konnten die Bauern ihre Erträge ... steigern.
- 2. Im Gegensatz ... anderen selbständigen Berufen besteht für die Land- und Forstwirte eine eigenständige soziale Sicherung.
- 3. Die Qualität der tierischen Produkte nimmt ständig
- 4. Unter biologischer Schädlingsbekämpfung versteht man die bewusste Einbringung von Viren oder Lebewesen durch den Menschen, um die Population bestimmter („schädlicher“) Tiere oder Pflanzen ... dezimieren.
- 5. Die Bodenfruchtbarkeit ... erhalten liegt im ureigenen Interesse jedes Landwirts.

8) Переведите письмо на русский язык.

Напишите ответ на немецком языке.

Sehr geehrte Damen und Herren,
31.08.2018

die Italienische Handelskammer in München war so freundlich, uns Ihre Anschrift zur Verfügung zu stellen.

Wir sind Hersteller von Damenkostümen und benötigen laufend Wollstoffe guter Qualität in den gängigen Farben. Bitte senden Sie uns so bald wie möglich ein Angebot mit Mustern Ihrer Stoffe und ausführliche Angaben über Lieferzeiten, Preise, Liefer- und Zahlungsbedingungen. Auskünfte über unsere Firma erhalten Sie jederzeit von der Dresdener Bank in München.

Sollten Ihre Erzeugnisse im Hinblick auf Preis und Qualität konkurrenzfähig sein, wären wir an einer dauerhaften Geschäftsverbindung interessiert.
Mit freundlichen Grüßen
Hartmann Co.
Karl Rahner

ФРАНЦУЗСКИЙ ЯЗЫК

1. Прочитайте текст.

Заполните пропуски словами в соответствующей форме

préférer (1), suivre (2), vouloir (3), faire (4), se retrouver (5), être (6), emprunter (7), prendre (8), ne pas aimer (9), adorer (10), être (11), ne pas avoir (12), arriver (13).

Maura alla à l'école en bus. Elle ... (1) une école plus proche de la maison, mais sa mère ... (2) sa scolarité à Saint-Vincent et ... (3) que Maura en ... (4) autant. Aussi chaque matin elle ... (5) à l'arrêt du bus. Parfois, quand le bus ... (6) en retard, elle ... (7) un vieux taxi noir, pas un vrai, pas un taxi privé, un que l'on ... (8) à plusieurs pour un coût à peu près équivalent de celui du bus, même si sa mère ... (9) cela. Inutile de préciser que Maura ... (10) les taxis, principalement parce qu'ils ... (11) un peu interdits; mais ce matin-là, elle ... (12) l'occasion d'en prendre un. Le bus ... (13) au bout de quelques minutes.

2. Заполните пропуски словами в соответствующей форме

adroit, pâle, rapide, immobile, dur.

1. En apercevant la cohorte de soldats, Callixus devint ... comme un linge.
2. ... comme une gazelle, il courut prévenir sa mère du danger.
3. Puis, ... comme un singe, il grimpa facilement sur le toit de la maison.
4. Il prit une pierre ... comme un morceau de verre et la jeta sur le chef des soldats, qui s'écroula.
5. Les soldats, ... comme des statues, observaient sans bouger le cadavre de leur chef.

3. Соедините предложения, используя соответствующие относительные местоимения.

- | | |
|---|---|
| Je vais passer l'été avec mes grands-parents. | 1. Je les aime beaucoup. |
| | 2. Ils m'attendent avec impatience. |
| | 3. Je leur ai promis de venir. |
| | 4. J'ai reçu leur lettre il y a deux jours. |
| | 5. Ils ont une maison au bord de la mer. |
| | 6. Leur maison est pleine de chats. |
| | 7. Je suis toujours heureux chez eux. |
| | 8. J'en ai parlé à tous mes amis. |

3. Выберите правильный вариант ответа

- 1) Il a envoyé une carte postale à sa grand-mère. --> Il n'a pas envoyé ____ carte postale à sa grand-mère.
a) une; b) -; c) de
- 2) J'ai vu quelqu'un ce matin. --> ____ .
a) Je n'ai pas vu quelqu'un ce matin.

- b) Je n'ai vu personne ce matin.
- c) Je n'ai pas vu personne ce matin.
- 3) La 5e République existe depuis 1958.
 - a) dix-neuf cent cinquante-huit
 - b) dix-neuf cents cinquante-huit
 - c) dix neuf cent cinquante huit
- 4) En France il y a plus de (58/ million/ habitant).
 - a) 58 millions habitants
 - b) 58 million d'habitants
 - c) 58 millions d'habitants
- 5) Un policier a été (léger) blessé.
 - a) légèrement
 - b) légerment
 - c) légéremment

4. Выберите вариант с некорректной информацией

- 1) Appelée souvent «Tetragone» à cause de sa forme, la France est un des plus grands états de l'Europe occidentales.
- 2) La France est un pays de plaines et de montagnes.
- 3) La France est une grande puissance industrielle et agricole.
- 4) La France a des frontières communes avec l'Espagne, l'Italie, la Suisse, l'Allemagne, le Luxembourg et la Belgique.

5. Найдите предложение с ошибкой

- 1) Je ne pense pas qu'on puisse y aller ce soir.
- 2) Il faut absolument qu'on y aille.
- 3) Je suis sûr que j'y aille demain matin.
- 4) Bien qu'il soit absent ce soir, il sera avec nous la fois prochaine.

6. Расположите части делового письма в правильном порядке

| | | | | | | | | |
|--|--|--|--|--|--|--|--|--|
| | | | | | | | | |
|--|--|--|--|--|--|--|--|--|

1) Employé fidèle depuis 4 ans, j'ai complété ma formation de polymécanicien par des cours de programmation. Malgré ma courte expérience et grâce à mes compétences créatrices, j'ai collaboré au développement du prototype XB-22 qui permet de travailler de nouveaux matériaux non métalliques. J'ai réalisé la séquence de programmation et effectué les tests de fonctionnement de la machine.

2) Monsieur Leboss,

3) Paul Postule

Rue de l'Emploi 2

1004 Lausanne

Tél. mobile : 079 111 22 33

Tél. privé : 021 333 22 11

E-mail : Paul_postule@bluewin.ch

4) Je me tiens à votre entière disposition pour un entretien, à votre convenance. Dans l'attente de vous rencontrer et de visiter votre atelier, je vous prie d'agréer, Monsieur Leboss, mes salutations les meilleures.

5) Offre de collaboration: Polymécanicien

6) Monsieur Jacques Leboss

Atelier des Matériaux

Rue du job 25

1000 Lausanne 7

Lausanne, le 12 janvier 2019

7) Paul Postule

8) Désireux d'aller plus loin dans le domaine du développement de nouvelles machines et dans l'exploration de nouveaux matériaux, j'aimerais vivement rejoindre votre petite équipe et vous faire profiter de mes compétences en informatique et de ma vision d'ensemble lors de l'élaboration de prototypes.

9) Un ancien collègue de formation, Monsieur Lami, m'apprend qu'un poste de polymécanicien vient de se libérer au sein de votre entreprise. Comme votre atelier a été entièrement réaménagé et modernisé l'an dernier, j'imagine que vous êtes aussi en quête d'un programmeur à jour sur la dernière version d'Euclid?

Типовые темы для беседы на иностранном языке

1. Развернутое сообщение о своей студенческой жизни в университете
2. Развернутое сообщение об учёбе в университете (бакалавриат, магистратура).
3. Рассказать об участии в СНО (студенческое научное общество). Подготовка тезисов и презентации к участию и выступлению на научно-практической конференции.

4. Развернутое сообщение о своей дипломной работе (бакалавриат, магистратура).

Тема, цели, задачи исследования, результаты, значимость работы.

5. Развернутое сообщение об этапах подготовки своей научной работы (бакалавриат, магистратура). Используемые методы, структура.

6. Развернутое сообщение о своем учебном заведении (бакалавриат, магистратура). (история, направления подготовки, качество обучения, научная база и материально-техническое обеспечение процесса обучения).

7. Рассказать о роли научно-исследовательской деятельности в процессе подготовки молодых специалистов.

8. Сообщение о выдающихся ученых, которые внесли вклад в изучаемую вами область науки/ специальность.

9. Сообщение о влиянии научно-технического прогресса и достижений в вашей области исследований на повседневную жизнь людей. Преимущества и недостатки НТП.

10. Сообщение информации о себе при приеме на работу/ учебу/ получения гранта. Подготовка CV/ резюме.

11. Какие советы вы бы дали для подготовки к успешному собеседованию.

12. Развёрнутое сообщение о текущих актуальных проблемах и исследованиях в данной научной области.

13. Развернутое сообщение о своей будущей профессии, о требованиях, предъявляемых к специалистам, работающим в данной области, и о своих карьерных планах на будущее.

14. Развернутое сообщение на тему – иностранный язык как средство профессионально-ориентированного и делового общения.

15. Развернутое сообщение о роли и значении иностранного языка для вашей будущей профессиональной деятельности.

Условие допуска к зачету

Предоставление отчета о выполнении письменных практических работ.

В течение первого семестра студент должен:

а) подготовить развернутое сообщение на иностранном языке о своей студенческой жизни, учёбе в университете (бакалавриат/ специалитет) и выпускной дипломной работе (тема, цели и задачи исследования, актуальность, используемые методы, структура работы, ожидаемые результаты).

б) подготовить развернутое сообщение на иностранном языке о своей учёбе в магистратуре и магистерской научной работе (тема, цели и задачи исследования, актуальность, используемые методы, структура работы, ожидаемые результаты).

в) подготовить развернутое сообщение на иностранном языке о текущих актуальных проблемах и исследованиях в данной научной области.

г) самостоятельно подобрать аутентичную научную статью по теме, относящейся к сфере основной профессиональной деятельности или связанной с темой магистерской работы. (объем 2500 – 3000 п.з.). Сделать письменный перевод данной статьи на русский язык. Подготовить реферирование данной статьи (12 – 15 предложений) с использованием шаблонных фраз. Составить глоссарий (75 – 100 слов/ выражений). Проиллюстрировать 5 – 7 понятий.

д) подготовить презентацию на иностранном языке о своей магистерской работе

Аттестационные требования к зачету

1. Письменный перевод со словарём аутентичного научного/ профессионально-ориентированного текста по специальности с иностранного языка на русский язык. (объём 1800-1900 п/ знаков). Время на подготовку 45 мин.

2. Публичное представление презентации на иностранном языке о своей магистерской работе или выступление с докладом на иностранном языке о своей магистерской работе на студенческой научной конференции

Аттестационные требования к презентации

1. **Структура.** Структура презентации соответствует общепринятой структуре (Наличие заголовка, фамилия автора, целей, задач, выводов, списка ресурсов и т.д.).

2. **Содержание.** Сформулированы цели, задачи, выводы, отражен в презентации исследовательский характер работы студента, сделаны и обоснованы с научной точки зрения выводы, подведены итоги.

3. **Оформление.** Вставка графиков и таблиц (по необходимости). Использование эффектов анимации, звукового сопровождения. Отсутствие орфографиче-

ских и пунктуационных ошибок. Текст легко читается. Презентация не перегружена анимацией и картинками.

4. **Понятность.** Презентация не содержит логических ошибок и понятна практически без комментариев.

5. **Представление материала презентации.** Выступление не является просто чтением текста с экрана, оно дополняет и раскрывает ключевые моменты, представленные на слайдах. Поддерживается зрительный контакт с аудиторией, понимание изложенного материала контролируется с помощью вопросов.

Типовые тексты для перевода и реферирования

WHAT IS AN AGRONOMIC CROP?

Agronomic crops typically involve a crop that is grown for grain, feed, or for processing into oil, starch, protein and flour. Major agronomic crops in the US include corn (grown for feed, ethanol or processing), soybeans, wheat, hay (alfalfa and legume and grass mixtures), rice, peanuts and cotton. Hay is also considered forage. Growing agronomic crops is an integrated system. It is important to understand how the soil works and interacts with the growing crop, what nutrients the growing crop needs and when and how these nutrients can be applied, how a crop grows and how the environment interacts with the crop at all growth stages. In addition, it is important to know how pests (weeds, insects and diseases) affect crops at various growth and how to control crop pests. Growing crops involves soil, plant, crop and weed sciences, plant genetics, entomology and plant pathology.

Crop production, as a result of scientific and applied research, continually changes. Just in the last decade many producers and crops retailers have started using global positioning to gain more understanding of how soil fertility varies throughout a field as well as to apply fertilizers based on how this fertility varies. Global positioning is also used to measure the size of a field, measure yield at a given place in the field, and guide implements across the field to prevent overlap and improve land use efficiency. Crop genetics have also changed tremendously. Producers are able to grow crops that are resistant to certain environmentally safe herbicides. They are also able to grow crops that are resistant to injurious insects allowing producers to eliminate or reduce overall insecticide use. Examples of future crop genetics improvements include growing crops for the healthier oil that can be extracted, for certain starch characteristics, and growing grass crops that can yield more with less nitrogen and that will produce well even during seasons when rainfall is limited. Scientific research provides us with valuable information on how to efficiently and effectively grow agronomic crops.

BARLEY

Barley is a cereal grain used in large proportions as an animal feed, while the rest is used as malt in whiskey or sugar as well as health food. Barley belongs to the grass family. It is available in a variety of forms like whole barley, hulled barley, pearled barley as well as barley flakes. It is a rich source of metals like zinc, copper, phosphorous, etc. as well as other nutrients like calcium and iron. Barley was considered to be the first ever cereal crop to be domesticated. Along with low yielding

wheat, barley was a staple cereal crop of ancient Egypt, dating back to as far as 5000 BC and even earlier than that.

Barley commands a wide range of usage. Barley, being a good source of protein, is used as a feed for the livestock. The barley used as an animal feed is either rolled, grounded, flaked or pelleted. These products are given in the form of grain, silage, or straw to dairy and beef cattle. The by-products of malted barley are also used in the form of animal feed. A wide variety of barley products are known to be suitable for human consumption. These include porridge, muesli, cookies, etc. made of barley flakes, cereals made of barley bran, and muffins, cookies, breads, pasta, etc. made of barley flour. Barley is malted to be used in alcoholic beverages like beer, wine, etc. Apart from this, the malted barley is also used as flavors, sweeteners, malt extracts, malt flours, etc. Apart from being used as an eatable, barley is also used in many other fields like industries and agriculture. The barley straw is used to make the bed for the livestock, while bales of barley are used in making paper, fiberboard, etc. The starch present in barley is used in making paper, paper starch based detergents, bio-degradable plastics, etc.

Barley is considered to be the most nutritional cereal, comprising of the right quantity of all the vital nutrients. Fiber contains two types of nutrients, namely, soluble and insoluble fiber. The soluble fiber helps in lowering the level of cholesterol by eliminating the fatty acids, while the insoluble fiber keeps the digestive system in a proper order, thereby avoiding the risk of dreadful diseases like colon cancer. Barley water is known to have many medicinal properties and helps in quick healing of many diseases and ailments. The carbohydrates present in barley help in the regulation of the glucose level. Since barley has fiber levels, five times more than that of the other whole grains, it helps in steadying the sugar level as well. Barley is filled with many important nutrients like Vitamin B, Vitamin E and folic acid. Another major benefit of having barley is that it helps in reducing the body weight, as it makes a food appetite suppressant, making one feel filled and satisfied.

НЕМЕЦКИЙ ЯЗЫК

GETREIDE – VOM GRAS ZUR KULTURPFLANZE

Die heute angebauten Arten von Getreide haben nur noch wenig mit den Süßgräsern gemein, die Menschen vor Jahrtausenden zuerst anbauten. Belegt ist die Anpflanzung von Getreide im Nahen Osten schon im Jahr 8.000 v. Chr. Weitere 3.000 Jahre später verbreitete sich die landwirtschaftliche Getreidekultur auch bis nach Westeuropa. Auch in Asien und Amerika wurden Nachweise für den Getreideanbau mit Reis und Mais deutlich vor Christi Geburt geführt. Heutzutage sind China und die USA gefolgt von Indien die wichtigsten Anbauländer. Diese Drei bauen knapp die Hälfte der gesamten Weltproduktion von Getreide an. Alle heutigen Getreidesorten gehören zur Familie der Süßgräser. Die Urformen wurden durch klassische Züchtung über Jahrhunderte gezielt verändert. Die Erträge heutiger Getreidepflanzen sind erheblich höher als bei ihren alten Verwandten. In jüngster Zeit hat sich der Anbau gentechnisch veränderter Pflanzen sehr verbreitet. Außerhalb des westlichen Kulturkreises wird die Debatte um den Einsatz solcher Züchtungen weniger ideologisch geführt.

Lediglich sieben Gattungen gehören zur Getreidefamilie. Ohne die drei am meisten angebauten Sorten Mais, Weizen und Reis wäre es kaum möglich, die heutige Weltbevölkerung zu ernähren. Etwa 800 Millionen Tonnen Weizen werden jedes Jahr produziert, die anderen beiden Sorten folgen dicht mit jeweils etwa 700 Millionen Tonnen. rapsfeldMit Roggen, Gerste, Hafer und Hirse gehören noch vier weitere Getreide zur Familie der Süßgräser. Sie tragen zusammen aber gerade mal zu gut 10 % der Weltgetreideproduktion bei. Andere bekannte Namen wie Dinkel, Einkorn oder Emmer, die vor allem als Bio Getreide vertrieben werden, sind Unterarten des Weizens. Getreide ist eine der wichtigsten Nährstoffquellen des Menschen. Es enthält hochwertiges pflanzliches Eiweiß, wichtige Kohlenhydrate, lebensnotwendige Fettsäuren, viele B-Vitamine für das Nervensystem sowie Mineralstoffe für ein gesundes Wachstum. Vor allem Eisen ist in Getreide reichlich vorhanden und kann so die Energiespeicher des Körpers effektiv auffüllen.

<https://www.getreide.org>

GETREIDE, GETREIDEPRODUKTE, KARTOFFEL

Getreide ist weltweit das wichtigste Grundnahrungsmittel. Abgesehen vom Wert für die Ernährung hat Getreide noch einen anderen großen Vorteil: Es ist im getrockneten Zustand ohne nennenswerte Verluste lagerfähig.

Österreicher essen jährlich durchschnittlich 75 Kilogramm Getreide in Form von Brot, Beilagen und diversen Getreideerzeugnissen. Wünschenswert wäre es, den Verzehr dieser Lebensmittel zu steigern.

Getreide und Kartoffeln enthalten viele wichtige Nährstoffe in einem sehr günstigen Verhältnis zueinander. Sie sind fettarm und stärke reich und daher ideale Grundnahrungsmittel mit einem hohen gesundheitlichen Wert. Von den Inhaltsstoffen mengenmäßig an erster Stelle stehen bei allen Getreidearten die Kohlenhydrate (in Form von Stärke), die ernährungsphysiologisch günstige Eigenschaften aufweisen. Getreideprodukte und auch Kartoffeln sollten daher bei einer gesunden Ernährung an vorderster Stelle stehen. In der heutigen Küche haben sie aber an Beliebtheit eingebüßt, vor allem in Konkurrenz zu Fleischmahlzeiten. Ein Grund dafür ist unter anderem der Zeitfaktor bei der Zubereitung.

Die wertvollen Nährstoffe der Getreidekörner sind vor allem in den Randschichten und im Keim lokalisiert. Daher ist es besonders empfehlenswert, auch das volle Korn und nicht nur Weißmehlprodukte zu essen. Weizenvollkornmehl enthält im Vergleich zu Weißmehl acht Mal soviel Vitamin B 1, fünf Mal soviel Vitamin B2, die dreifache Menge an Kalzium und die fünffache Menge an Ballaststoffen. Getreide ist die wichtigste Quelle für unverdauliche Bestandteile (Ballaststoffe) in der Nahrung, die unter anderem eine positive Wirkung auf die Verdauung ausüben.

Die Kartoffel ist keine Frucht, sondern ein unterirdischer Trieb, in dem Reservestoffe für das Auskeimen einer neuen Pflanze gespeichert sind. Daraus ergibt sich ihr hoher Nährwert. Kartoffeln sind im gekochten Zustand am besten verdaulich, da ihr Hauptkohlenhydrat "Stärke" in gebratenen oder frittierten Kartoffeln schwerer verdaut werden kann.

Daneben gibt es noch weitere Sorten, die botanisch gesehen keine Getreide sind, aber wie diese verarbeitet und verwendet werden. Quinoa, Amaranth und Buchweizen zählen zu diesen Sorten. Man nennt sie auch Pseudogetreide.

<https://www.netdoktor.at/gesundheit/gesunde-ernaehrung/getreide-kartoffel-5606>

ФРАНЦУЗСКИЙ ЯЗЫК

MAUVAISES HERBES VÉNÉNEUSES POUR LE BÉTAIL AU PÂTURAGE

Certaines plantes contenues dans les fourrages entreposés ou croissant dans les pâturages peuvent occasionner des empoisonnements ou des blessures aux animaux. Ce document du MAAARO Mauvaises herbes vénéneuses pour le bétail au pâturage, AGDEX 130/643, cite les types d'empoisonnement auxquels les animaux pourraient faire face de même que les effets de ces plantes sur la santé et la production animales.

Plusieurs mauvaises herbes répandues en Ontario risquent d'empoisonner le bétail. Le présent document vise à permettre l'identification de ces mauvaises herbes et à décrire les principaux symptômes d'empoisonnement. Puisque certains poisons agissent très rapidement, les chances de survie de l'animal sont très minces lorsque les symptômes apparaissent. Il devient donc très important d'apprendre à reconnaître ces mauvaises herbes afin de prévenir efficacement l'empoisonnement. Il est possible de contrôler la plupart de ces plantes par des méthodes chimiques ou mécaniques. En certains cas, il s'avère plus avantageux de clôturer les sites infestés de sorte que les animaux n'aient pas accès aux espèces particulièrement dangereuses.

Les mauvaises herbes dont il est question ont, pour la plupart, un goût désagréable et l'animal n'y touchera pas s'il a d'autres plantes à se mettre sous la dent. Une bonne régie des pâturages serait donc un atout principal pour prévenir les pertes d'animaux ou de production. En conservant une bonne croissance des espèces fourragères désirables tout au long de la saison de pâturage, on réduit ainsi le risque d'ingestion de plantes vénéneuses.

<http://www.omafra.gov.on.ca/french/livestock/dairy/facts/poisonousweeds.htm>

UN Paddock PAR VINGT-QUATRE HEURES

«Il en manque encore un peu.» Avec l'herbe il faut être opportuniste et patient à la fois. Nico attend les trois mille kilos de matière sèche à l'hectare avant de lancer les vaches. Il les ressort dès qu'elles elles en ont brouté la moitié, c'est-à-dire le meilleur, beaucoup de feuilles et peu de tiges. «Les mettre avant, ce serait pénaliser la prairie. Et si on leur en met davantage, cela entraîne du gaspillage et une diminution de la valeur alimentaire.» Cette quantité d'herbe à manger détermine la taille moyenne des paddocks: «Pour assurer quinze à seize kilos de matière sèche d'herbe par vache, il me faut un are par jour.» Donc pour cinquante-cinq laitières, cinquante-cinq ares. Chaque petite cellule herbagère est broutée en vingt-quatre heures. «Le matin, je change le troupeau de parcelle.» D'avril à juin, le rythme des passages est donc très rapide.

L'ordre de succession demande beaucoup d'observations et de l'anticipation: «Il faut prévoir avec ce qu'on a déjà sur pied et tout ce qui va venir ensuite.» Cette façon de traire les pâtures augmente considérablement leur productivité par rapport au pâturage tournant classique estime Nico. L'éleveur affiche une volonté ferme de progresser. Depuis un an, il se fait accompagner par un cabinet de pâturage et

effectue des formations: «Je réapprends des choses. Mon but est de pousser le système le plus loin possible.»

Cela le conduit à revoir certains détails comme de positionner l'abreuvoir – un pour chaque paddock – de la façon la plus centrale afin de limiter les déplacements des vaches et d'arriver à une répartition homogène des bouses. Du coup cela fait beaucoup d'abreuvoirs! En réalité, un seul suffit pour deux paddocks contigus desservis par la même ligne d'eau. Avec vingt-sept parcelles destinées aux laitières et treize pour les génisses, Nico a quand même investi dans vingt bassines à cent euros pièce. «En plus des clôtures, j'ai aussi posé trois kilomètres de tuyaux à 0,60 euro le mètre.» Côté laitières, il semble très satisfait de son atelier à pâturer. Pour les jeunes génisses de six à quinze mois, il veut mieux faire: «J'envisage de passer au technograzing.» Son idée: disposer trois lignes d'eau dans une grande parcelle le long desquelles il déplacera des abreuvoirs. Les petites génisses tourneront comme sur un circuit autour de ces lignes d'eau en pâturant l'une après l'autre de petites cellules délimitées par un fil avant et un fil arrière. «Ce système peut permettre une croissance supérieure par rapport à l'élevage en bâtiment.»

<https://www.terrena.fr/paturage-gagnant/>

Типовые ситуации для беседы.

Ситуация 1. Вы устраиваетесь на работу. С Вами проводят собеседование. Укажите, как правильно:

сообщить следующую информацию: имя и фамилию, возраст, место рождения: родной город и адрес, временные периоды, включающие год и число поступления в Университет или окончания его, назвать любимые предметы для изучения, специальность и специализацию, выразить отношение к своей будущей специальности; указать стаж работы по специальности, профессиональные умения, интересы и увлечения, которые могут быть использованы на Вашей новой работе; подчеркнуть, что Вам наиболее интересно, полезно, необходимо, трудно.

Ситуация 2. Ваш деловой партнер пытается назначить Вам встречу. Однако это время Вам не подходит, потому что оно уже занято другими делами. Вежливо и обстоятельно объясните Вашему партнеру причину отказа. Предложите другое время.

Ситуация 3. Вы - директор фирмы. Расскажите новому сотруднику о планировании его рабочего дня, основных обязанностях.

Ситуация 4. Вы организуете выставку, посвященную годовщине Вашей организации (на примере Московской сельскохозяйственной Академии им. К.А.Тимирязева). Укажите то, что, с Вашей точки зрения, знать наиболее:

1. интересно
2. полезно
3. необходимо

Ситуация 5. Вы - ректор Академии повышения квалификации. Директор одной из фирм договаривается с Вами о прохождении повышения квалификации его сотрудниками. Поинтересуйтесь тем, какие предметы и в каком объеме должны войти в программу обучения.

Ситуация 6. 1) Вы – разработчик нового улучшенного вида товара, участвующий в конкурсе на получение премии. Придумайте этот товар и назовите как можно больше его преимуществ.

2) Вы – журналист, берущий интервью у лауреата конкурса по разработке нового вида товара. Продумайте вопросы.

6.2. Описание показателей и критериев контроля успеваемости, описание шкал оценивания

Для оценки знаний, умений, навыков и формирования компетенции по дисциплине во время занятий применяется как традиционная система контроля и оценки успеваемости студентов, так и система контроля с применением цифровых технологий и инструментов и. или образовательных платформ.

Высоким баллом оценивается активная работа на практических занятиях, хорошее качество перевода аутентичного текста по специальности в аудитории и дома, умение вести дискуссию на иностранном языке, творческий подход к выполнению домашних заданий, способность четко, емко и грамматически правильно формулировать свои мысли на иностранном языке, успешное выполнение контрольных работ. Активное и грамотное использование цифровых технологий, инструментов и образовательных платформ.

Критерии выставления оценок по традиционной системе контроля и оценки успеваемости студентов

Таблица 7

Многокомпонентный метод формирования итоговой оценки:

- участие в диалоге, дискуссии, ролевой игре или презентации, измеренное уровнем активности студента;
- подготовленные письменные работы (доклад, реферат, эссе).

| | |
|---|--|
| | полнота, системность, прочность: |
| 5 | изложение в устной, письменной или графической форме полное, в системе и в соответствии с требованиями учебной программы |
| 4 | допускаются отдельные несущественные ошибки |
| 3 | изложение полученных знаний неполное, однако, подтверждает их и не препятствует усвоению предыдущего материала |
| 2 | изложение учебного материала неполное, бессистемное, что препятствует усвоению последующей информации, существенные и не исправленные студентом ошибки |
| | обобщенность знаний |
| 5 | выделение существенных признаков изученного с помощью анализа и синтеза причинно-следственных связей; формулировка выводов и обобщений, свободное оперирование известными фактами и сведениями |
| 4 | могут быть отдельные несущественные ошибки |
| 3 | затруднения при выделении существенных признаков изученного |
| 2 | бессистемное выделение случайных признаков изученного, неумение производить простейшие операции анализа и синтеза |
| | действенность знаний |
| 5 | самостоятельное применение знаний в практической деятельности; выполнение заданий воспроизводящего и творческого характера |
| 4 | незначительные элементы творческого характера |
| 3 | недостаточная самостоятельность при применении знаний в практической деятельности, выполнение заданий только воспроизводящего характера |

| | | |
|---------------------|---|--|
| 2 | неумение применять знания в практической деятельности | |
| Отлично | Задание выполнено полностью: содержание отражает все аспекты, указанные в задании (даны полные ответы на все вопросы); стилевое оформление речи выбрано правильно с учётом цели высказывания и адресата; соблюдены принятые в языке нормы вежливости. Активное и грамотное использование цифровых технологий, инструментов и образовательных платформ. | |
| Хорошо | Задание выполнено полностью: содержание отражает все аспекты, указанные в задании; допускаются отдельные несущественные ошибки. Достаточно активное и грамотное использование цифровых технологий, инструментов и образовательных платформ. | |
| Удовлетворительно | Задание выполнено не полностью: содержание отражает не все аспекты, указанные в задании (более одного аспекта раскрыто не полностью, или один аспект полностью отсутствует); встречаются нарушения стилевого оформления речи или/и принятых в языке норм вежливости. По возможности использование цифровых технологий, инструментов и образовательных платформ. | |
| Неудовлетворительно | Задание не выполнено: содержание не отражает тех аспектов, которые указаны в задании, или/и не соответствует требуемому объёму. Использование цифровых технологий, инструментов и образовательных платформ минимально. | |

Критерии оценивания результатов обучения (традиционная система)

Таблица 7.1

| Оценка | Критерии оценивания |
|---|--|
| Высокий, средний, пороговый уровни Зачтено | Содержание курса освоено полностью, (в достаточном объеме) без пробелов, необходимые практические навыки работы с освоенным материалом сформированы, все предусмотренные программой обучения учебные задания выполнены, качество их выполнения оценено числом баллов, близким к максимальному. Компетенции, закреплённые за дисциплиной, сформированы на уровне – высокий. |
| Минимальный уровень Не зачтено | Содержание курса освоено частично, в недостаточном объеме (не выполнено), некоторые практические навыки работы не сформированы, многие предусмотренные программой обучения учебные задания не выполнены, либо качество выполнения некоторых из них оценено числом баллов, близким к минимальному. Компетенции, закреплённые за дисциплиной, не сформированы. |

7. Учебно-методическое и информационное обеспечение дисциплины

7.1 Основная литература

Английский язык

- Егорова, О. А. Английский язык для естественно-научных специальностей (A2–B1) : учебное пособие для вузов / О. А. Егорова, Е. Э. Кожарская ; ответственный редактор Л. В. Полубиченко. — Москва : Издательство Юрайт, 2024. — 154 с. — (Высшее образование). — ISBN 978-5-534-15398-9. — Текст : электронный // Образовательная платформа Юрайт [сайт]. — URL: <https://urait.ru/bcode/544620>
- Левченко, В. В. Английский язык. General & Academic English (A2-B1) : учебник для вузов / В. В. Левченко, Е. Е. Долгалёва, О. В. Мещерякова. — 2-е

изд. — Москва : Издательство Юрайт, 2023. — 304 с. — (Высшее образование). — ISBN 978-5-534-16156-4. — Текст : электронный // Образовательная платформа Юрайт [сайт]. — URL: <https://urait.ru/bcode/530541>

Немецкий язык

3. Смирнова, Т. Н. Немецкий язык. Deutsch mit lust und liebe. Продвинутый уровень : учебник и практикум для вузов / Т. Н. Смирнова. — 2-е изд., испр. и доп. — Москва : Издательство Юрайт, 2023. — 276 с. — (Высшее образование). — ISBN 978-5-534-02468-5. — Текст : электронный // Образовательная платформа Юрайт [сайт]. — URL: <https://urait.ru/bcode/512601>

4. Аверина, А. В. Грамматика немецкого языка (B1) : учебник для вузов / А. В. Аверина, О. А. Кострова. — Москва : Издательство Юрайт, 2024. — 449 с. — (Высшее образование). — ISBN 978-5-534-09238-7. — Текст : электронный // Образовательная платформа Юрайт [сайт]. — URL: <https://urait.ru/bcode/541504>

Французский язык

5 Мошенская, Л. О. Французский язык (B1—C1). «Chose dite, chose faite II» : учебник и практикум для вузов / Л. О. Мошенская, А. П. Дитерлен. — 2-е изд., испр. и доп. — Москва : Издательство Юрайт, 2024. — 455 с. — (Высшее образование). — ISBN 978-5-534-18382-5. — Текст : электронный // Образовательная платформа Юрайт [сайт]. — URL: <https://urait.ru/bcode/534906>.

6. Левина, М. С. Французский язык. Экономика, менеджмент, политика : учебное пособие для вузов / М. С. Левина, И. Ю. Бартенева, О. Б. Самсонова. — 2-е изд., испр. и доп. — Москва : Издательство Юрайт, 2023. — 203 с. — (Высшее образование). — ISBN 978-5-534-06029-4. — Текст : электронный // Образовательная платформа Юрайт [сайт]. — URL: <https://urait.ru/bcode/516014>

7.2 Дополнительная литература

Английский язык

1) Иванова, О.Ф. Английский язык. Пособие для самостоятельной работы студентов (B1-C1): учебное пособие для вузов/ О.Ф. Иванова, М.М. Шиловская.— Москва: Издательство Юрайт, 2022. — 352 с. — (Высшее образование). — ISBN 978-5-534-09173-1. — Текст: электронный// Образовательная платформа Юрайт [сайт]. — URL: <https://urait.ru/bcode/494728>

2) Шевырдяева, Л. Н. Английский язык для биологов. Naturally Speaking (B1-B2) : учебное пособие для вузов / Л. Н. Шевырдяева. — 2-е изд., испр. и доп. — Москва : Издательство Юрайт, 2024. — 218 с. — (Высшее образование). — ISBN 978-5-534-06410-0. — Текст : электронный // Образовательная платформа Юрайт [сайт]. — URL: <https://urait.ru/bcode/539830>.

3) Чикилева, Л. С. Английский язык в бизнес-информатике. English for Business Informatics (B1-B2) : учебник и практикум для вузов / Л. С. Чикилева, Е. Л. Авдеева, Л. С. Есина. — 2-е изд., перераб. и доп. — Москва : Издательство Юрайт, 2023. — 196 с. — (Высшее образование). — ISBN 978-5-534-14565-6. — Текст : электронный // Образовательная платформа Юрайт [сайт]. — URL: <https://urait.ru/bcode/515664>.

Немецкий язык

4) Лытаева, М. А. Немецкий язык для делового общения : учебник и практикум для вузов / М. А. Лытаева, Е. С. Ульянова. — Москва : Издательство Юрайт,

2023. — 409 с. — (Высшее образование). — ISBN 978-5-534-07774-2. — Текст : электронный // Образовательная платформа Юрайт [сайт]. — URL: <https://urait.ru/bcode/510834>

5) Ситникова, И. О. Деловой немецкий язык (B2–C1). Der Mensch und seine Berufswelt : учебник и практикум для вузов / И. О. Ситникова, М. Н. Гузь. — 3-е изд., перераб. и доп. — Москва : Издательство Юрайт, 2024. — 210 с. — (Высшее образование). — ISBN 978-5-534-14033-0. — Текст : электронный // Образовательная платформа Юрайт [сайт]. — URL: <https://urait.ru/bcode/537075>

Французский язык

6). Мошенская, Л. О. Французский язык. Профессиональный уровень (B1—C1). «Chose dite, chose faite II». В 2 ч. Часть 1 : учебник и практикум для вузов / Л. О. Мошенская, А. П. Дитерлен. — 2-е изд., испр. и доп. — Москва : Издательство Юрайт, 2023. — 279 с. — (Высшее образование). — ISBN 978-5-534-07868-8. — Текст : электронный // Образовательная платформа Юрайт [сайт]. — URL: <https://urait.ru/bcode/510764>.

7) Ходькова, А. П. Французский язык. Лексико-грамматические трудности : учебное пособие для вузов / А. П. Ходькова, М. С. Аль-Ради. — Москва : Издательство Юрайт, 2023. — 189 с. — (Высшее образование). — ISBN 978-5-534-09251-6. — Текст : электронный // Образовательная платформа Юрайт [сайт]. — URL: <https://urait.ru/bcode/516838>.

8. Перечень ресурсов информационно-телекоммуникационной сети «Интернет», необходимых для освоения дисциплины

Интернет-ресурсы: Материалы текущей зарубежной и отечественной периодики с веб-сайтов ведущих информационных агентств:

(открытый режим доступа)

Английский язык

1. <http://www.worldbusinessculture.com>
2. <http://www.businesslink.gov.uk>
3. <http://www.negotiationskills.com>
4. <http://www.udel.edu/IPM/cca/ipmoverview.html>
5. http://aces.nmsu.edu/pubs/ebooks/_a/
6. <http://www.fao.org/agriculture/crops/thematic-sitemap/theme/spi/scpi-home/managing-ecosystems/integrated-plant-nutrient-management/ipnm-what/en/>
7. <http://vir.nw.ru/history/vavilov.htm>
8. <http://www.prep4agthreats.org/Technological-Man-Made/agrochemicals>
9. <http://www.freebookcentre.net/Biology/Agriculture-Books.html>
10. <http://www.ukagriculture.com/crops/crops.cfm>
11. <http://handbook2.com/c/corn-silage-harvest-techniques---wisconsin-corn-agronomy-e11654>
12. <http://www.bbc.co.uk/learningzone/clips/plant-growth/2260.html>
13. <https://www.agronomy.org/publications/aj/abstracts/100/1/1?access=0&view=pdf>
14. <http://www.ask.com/question/what-is-arable-farming>
15. <http://www.cplbookshop.com/glossary/G242.htm>

Немецкий язык

1. http://www.bmel.de/SharedDocs/Downloads/Broschueren/Landwirtschaft-verstehen.pdf?__blob=publicationFile
2. <http://www.bine.info/publikationen/basisenergie/publikation/biogas-aus-der-landwirtschaft/chemische-grundlagen/>
3. <http://www.internetchemie.info/chemie/agrarchemie.htm>
4. http://link.springer.com/chapter/10.1007/978-3-663-14200-3_10
5. <http://www.mellifera.de/fix/doc/Podiumsdiskussion%20Gr%FCne%20Woche.pdf>
6. <http://www.br.de/fernsehen/br-alpha/sendungen/schulfernsehen/chemie-alltag-landwirtschaft102.html>
7. <http://bibliothek.uni-halle.de/zweigbib/ha4/>
8. <http://onlinelibrary.wiley.com/doi/10.1002/ciuz.200300279/abstract>
9. <http://www.jki.bund.de/de/startseite/institute/biologischer-pflanzenschutz.html>
10. http://www.bvl.bund.de/DE/04_Pflanzenschutzmittel/01_Aufgaben/06_Pflanzenschutzkontrollprogramm/psm_Pflanzenschutzkontrollprogramm_node.html

Французский язык

1. <http://www.biotech-ecolo.net/amelioration-genetique-plant.es.html>
2. <http://www.francite.fr>
3. http://horizon.documentation.ird.fr/exl-doc/pleins_textes/ed-06-08/010039823.pdf
4. http://documents.irevues.inist.fr/bitstream/handle/2042/32681/C%26T_1991_23_91.pdf?sequence=1
5. http://www.developpement-durable.gouv.fr/IMG/pdf/AX9a_Chimie_du_vegetal_contribution_du_HCCA_1.pdf
6. https://archive.org/details/8TSUP364_1
7. <http://gallica.bnf.fr/ark:/12148/bpt6k77255x.r=Deherain,+Paul.langEN>
8. <http://www.general-ebooks.com/book/3655122-agronomie-chimie-agricole-et-physiologie>

9. Перечень программного обеспечения и информационных справочных систем (*открытый режим доступа*)

электронный словарь Мультитран <https://www.multitrans.ru>
 электронный словарь LINGVO <http://www.lingvo.ru/lingvo/index.asp>
 электронный словарь французского языка <http://www.french-linguistics.co.uk/dictionary/>
 электронный словарь немецкого языка Lexilogos - https://www.lexilogos.com/english/german_dictionary.htm
 электронный словарь английского языка Oxford living dictionary <https://en.oxforddictionaries.com>
 сайт Британской энциклопедии: <http://britannica.com/>
 лингвострановедческий словарь «Американа»: <http://www.americana.ru>
 тесты on-line: <http://www.polygloss.com/links.htm>
 сайт для изучающих английский язык <http://www.abc-english-grammar.com>
 сайт для изучающих английский язык как иностранный <http://www.usefulenglish.ru>
 сайт Немецкого культурного центра имени Гёте - <https://www.goethe.de/ins/ru/ru/sta/mos.html>
<http://www.studygerman.ru>

<http://www.studyfrench.ru>

подборка новостей из французской прессы <https://francite.ru>

сайт о французской культуре и обучению фр. языку <http://www.afrus.org>

электронная версия газеты "Французский язык"

<http://fra.1september.ru/articles.php>

Массовые открытые онлайн курсы

1. Popular Courses & Subjects on edX: <https://www.mooc.org>
2. <https://www.coursera.org>
3. <https://www.ted.com>
4. <https://sberbank-university.ru/edutech-club/glossary/926/>
5. Khan Academy достаточно известный проект, который в своё время стал одним из первых, подошедших к вопросам образования с точки зрения интерактивности и геймификации.
6. SkilledUp – сервис, позволяющий искать необходимый курс по всем ресурсам Интернета. На момент написания статьи только бесплатных курсов в базе было больше 56 тыс.
7. MOOC List – ещё один поисковик по онлайн курсам. На сайте удобная навигация, благодаря которой можно отсортировать результаты не только по тематике, но и по языку.
8. Get Study Room – сервис, позволяющий объединяться с другими пользователями в небольшие классы. После регистрации вы можете указать ссылку на исходный курс и получить интерактивный кабинет. В нём каждый из приглашённых получит свой рабочий стол и доступ к чату и доске.
9. iTunes U – большой каталог бесплатных онлайн курсов и других учебных материалов для владельцев техники Apple, которые можно проходить прямо со своего телефона или планшета.
10. Codecademy – пожалуй, самый популярный сайт обучающий программированию. Это не MOOC-платформа, поскольку привычных видеолекций здесь нет. Всё проще – серия минизаданий, которые на практике показывают, а заодно и учат, что и как работает.
11. Academic Earth – видеолекции и курсы по многим предметам, прочитанные в Беркли, Гарварде Принстоне, Йеле.
12. OpenLearning – первые австралийские MOOC, распространённые в регионе. Работают по тому же принципу, что и предыдущие – можно как начать учиться на бесплатном или платном курсе, так и самому выступить в роли преподавателя.
13. FutureLearn – британский MOOC проект, объединяющий почти 30 британских и 10 зарубежных вузов. Предлагает много курсов из разных областей знаний.
14. OpenLearn – привлекает внимание не только разнообразием курсов, а и возможностью скачивать их материалы себе и использовать на любом гаджете.
15. UNESCO Institute for Information Technologies in Education предлагает ряд бесплатных русскоязычных курсов на тему использования информационных технологий в образовательном процессе.
16. Лекториум – бесплатный онлайн каталог с видеозаписями лекций преподавателей российских вузов. С недавнего времени есть и свои курсы.
17. Универсариум – межвузовская площадка электронного образования. Уже сейчас на сайте собрано несколько интересных курсов и зарегистрировано более 200 тыс. пользователей.

10. Описание материально-технической базы, необходимой для осуществления образовательного процесса по дисциплине

При проведении различных видов занятий с использованием технических средств и информационно-коммуникативных технологий применяются следующие лицензионные программные продукты:

Таблица 8

| № | Вид работы | Программный продукт |
|---|--|---|
| 1 | Графическое изображение (при просмотре различных презентаций, обучающих фильмов и т.д.) | POWER POINT ADOBE READER |
| 2 | Создание информационных документов (работа над текстом; создание таблиц, диаграмм; редактирование) | MICROSOFT OFFICE MICROSOFT WORD MICROSOFT EXCEL |
| 3 | Создание и редактирование аудиоматериалов | MOVIE MAKER |

Для проведения практических занятий используются кабинеты, оборудованные аудио- и видеотехникой, портативный компьютер с видеопроектором, медиотека, располагающая компьютерами и библиотекой литературы по языковым аспектам и по различным направлениям подготовки магистров на иностранных языках.

Для проведения самостоятельной подготовки, выполнения практических заданий используются компьютерные классы с подключением компьютеров к сети Интернет.

Сведения об обеспеченности специализированными аудиториями, кабинетами, лабораториями

Таблица 8

| Наименование специальных помещений и помещений для самостоятельной работы (№ учебного корпуса, № аудитории) | Оснащенность специальных помещений и помещений для самостоятельной работы |
|---|--|
| учебный корпус № 12, ауд. № 214 (учебная аудитория для проведения занятий, текущего контроля и промежуточной аттестации и для самостоятельной работы студентов) | учебный стол 15 шт., стол преподавательский 1 шт., стул 33 шт., доска маркерная 1 шт., телевизор 29" с плоским экраном 1 шт. Инв № 556829/2), видеомagneтофон DVD комбо Deawoo DX 7900 K 1 шт. Инв № 556828/2. |
| учебный корпус № 12, ауд. № 218 (учебная аудитория для проведения занятий, текущего контроля и промежуточной аттестации, для самостоятельной работы студентов) | компьютерный стол 10 шт., учебный стол 9 шт., стул 25 шт., доска маркерная 1 шт., монитор 11 шт (Инв № 36009/1, Инв № 36009/2, Инв № 36009/10, Инв № 36009/11, Инв № 36009/3, Инв № 36009/4, Инв № 36009/5, Инв № 36009/6, Инв № 36009/7, Инв № 36049, Инв № 557560/33), системный блок 11 шт (Инв № 36049/4, Инв № 36049/2, Инв № 36049/10, Инв № 36049/3, Инв № 36049/6, Инв № 36049/5, Инв № 36049/7, Инв № 36049/1, Инв № 36049/7, Инв № 36049/8, Инв № 557563/32) |
| учебный корпус № 12, ауд. № 113 (учебная аудитория для проведения занятий семинарского типа, групповых и индивидуальных консультаций, текущего контроля и промежуточной аттестации) | учебный стол 11 шт., стол преподавательский 1 шт., стулья 24 шт., доска маркерная 1 шт. |
| ЦНБ имени Н.И. Железнова (для самостоятельной работы студентов) | читальный зал учебной литературы ком., читальный зал периодики ком., Компьютерный читальный зал |

11. Методические рекомендации студентам по освоению дисциплины

Язык является важнейшим средством человеческого общения, без кото-

рого невозможно существование и развитие человеческого общества. Работа над иностранным языком, особенно самостоятельная, развивает целеустремленность, настойчивость, приучает внимательно относиться к тексту, формируя вдумчивого чтеца - качество, необходимое каждому культурному человеку. Самостоятельное решение задачи, как известно, всегда приносит большие радости, а радость, называемая психологами "переживание успеха", - важнейшее условие эффективности всякой деятельности, в том числе и изучения иностранных языков.

Если подходить к делу обдуманно, со смыслом, то учеба будет не напряженной гонкой, а приятной духовной гимнастикой, удовлетворяющей наши растущие интеллектуальные потребности. Мы изучаем языки еще и потому, что изучать язык интересно и приятно.

РЕКОМЕНДАЦИИ ТЕМ, КТО ПО-НАСТОЯЩЕМУ ХОЧЕТ ОВЛАДЕТЬ ИНОСТРАННЫМ ЯЗЫКОМ:

1. Занимайтесь языком ежедневно. Если уж совсем нет времени, то хотя бы десять минут.
2. Если желание заниматься слишком быстро ослабевает - не "форсируйте", но и не бросайте учебу. Придумайте какую-нибудь иную форму: отложите книгу и послушайте записи на языке, оставьте упражнения учебника и полистайте словарь и т.д.
3. Никогда не зубрите, не заучивайте ничего по отдельности, в отрыве от контекста.
4. Выписывайте и заучивайте все "готовые фразы", которые можно использовать в максимальном количестве случаев.
5. Старайтесь мысленно переводить все, что только возможно: промелькнувшие рекламные табло, надписи на афише, обрывки случайно услышанных разговоров.
6. Заучивать прочно стоит только то, что исправлено преподавателем. Не перечитывайте собственных исправленных упражнений: при многократном чтении текст запоминается невольно со всеми возможными ошибками. Если занимаетесь один, то выучивайте только заведомо правильное.
7. Иностранный язык - крепость, которую необходимо штурмовать со всех сторон одновременно: чтением газет, прослушиванием радиопередач, просмотром сдублированных фильмов, посещением лекций на иностранном языке, проработкой учебника, перепиской, встречами и беседами с друзьями - носителями языка.
8. Не бойтесь говорить, не бойтесь возможных ошибок, а просите, чтобы их исправляли. И главное, не расстраивайтесь и не обижайтесь, если Вас действительно начнут поправлять.
9. Будьте твердо уверены в том, что во что бы то ни стало достигните цели, что у Вас нестигаемая воля и необыкновенные способности к языкам. А если Вы уже разуверились в существовании таковых - и правильно! - то думайте, что Вы просто достаточно умный человек, чтобы овладеть такой малостью, как иностранный язык.

Методические рекомендации для подготовки презентации

Презентация — это представление информации для некоторой целевой аудитории, с использованием разнообразных средств привлечения внимания и изложения материала. Для проведения одних презентаций может быть достаточно доски с мелками, для других используются мультимедийные системы, наглядные материалы, схемы, чертежи, макеты, плакаты. К особенностям презентаций можно отнести большое число материала, иллюстрирующего слова оратора, краткость и четкость изложения, вместе с высоким уровнем мотивирования публики, интерактивность, наличие сценария, протекание в виде единой системы.

Как и в любом спектакле, у презентации есть начало выступления — своего рода завязка, развитие действия и заключительная часть. Трудно сказать, которая из них является главной, но, в любом случае, весь ход презентации определяется тем, насколько удастся заинтересовать публику. ПОЭТОМУ

1. Убедитесь, что каждый пункт презентации напрямую связан с аудиторией. Иначе результат предсказуем — вас не будут слушать.
2. Вся презентация должна быть краткой, но информативной, разбитой на пункты, наполненные содержанием, и написанной достаточно большим шрифтом, чтобы можно было читать не прищуриваясь.
3. Слова являются лишь подкреплением тех пунктов, которые вы освещаете.
4. Картинки, графики и таблицы не должны быть беспорядочными и должны отражать ясные и убедительные доводы.
5. Не используйте на слайдах красиво звучащую и неосуществимую “миссию”, “идею”, “мечту”. Это штамп, банальность. Лучше сосредоточьтесь на том, чтобы заявление о ценности вашей работы было четким, ясным и уникальным.
6. Подготовьте хорошие примеры. Вам нужно описать их, чтобы правильно донести свою мысль.
7. Учитесь управлять ходом презентации, не выглядя при этом негибким или встревоженным. Наблюдайте и слушайте.
8. Учтите важное практическое наблюдение: **Средний объем внимания слушателя: 10 слайдов.**

Методические рекомендации для написания статьи/ тезисов на иностранном языке

Хорошо сделанная статья является логическим завершением выполненной работы. Поэтому, наряду с совершенствованием в исследовательской работе, необходимо постоянно учиться писать статьи. Как же работать над статьей?

1. Определитесь, готовы ли вы приступить к написанию статьи и можно ли ее опубликовать в открытой печати.
2. Составьте подробный план построения статьи.
3. Подберите необходимую информацию (статьи, книги, патенты и др.) и проанализируйте ее.
4. Напишите введение, в котором сформулируйте необходимость проведения работы и ее основные направления.
5. Поработайте над названием статьи.
6. В основной части статьи опишите методику экспериментов, полученные результаты и дайте их физическое объяснение.

7. Составьте список литературы.
8. Сделайте выводы.
9. Напишите аннотацию.
10. Проведите авторское редактирование. Сократите все, что не несет полезной информации, вычеркните лишние слова, непонятные термины, неясности.
11. Отправьте статью в редакцию. Прислушайтесь к редакторским замечаниям, но не допустите искажения статьи при редактировании.

Эти рекомендации — не догма, а только информация к размышлению!

11.1 Виды и формы отработки пропущенных занятий

Магистранты должны посещать все практические занятия, в срок выполнять все задания преподавателя, писать все аттестационные работы.

Студент, пропустивший два занятия подряд, допускается до последующих занятий на основании допуска из директората. Студент, пропустивший практическое занятие, обязан отработать его, выполняя практические задания и письменные работы, изложенные в данной программе.

На отработку занятия студент должен явиться согласно расписанию консультативных часов преподавателя, которое имеется на кафедре. При себе студент должен иметь: выданное ему задание и отчет по его выполнению. Он самостоятельно выполняет практическую работу, решает ситуационные задачи и отвечает на вопросы преподавателя.

Преподаватель, согласно графику консультативных часов, принимает отработку пропущенного занятия у студента, делает соответствующую отметку. Отработка засчитывается, если студент демонстрирует зачетный уровень теоретической и практической осведомленности по пропущенному материалу, т.е. студент свободно оперирует лексическим и грамматическим материалом, который рассматривался на занятии, которое подлежит отработке, отвечает развернуто на вопросы, подкрепляя материал примерами.

Пропущенные практические занятия должны отрабатываться своевременно, до промежуточного контроля по соответствующему разделу учебной дисциплины. Студенты допускаются к зачету по дисциплине при условии отработки всех занятий, предусмотренных учебным планом данного семестра по данной дисциплине. Студенту, имеющему право на свободное посещение занятий, выдается график индивидуальной работы, согласованный на кафедрах и утвержденный директором института.

12. Методические рекомендации преподавателям по организации обучения по дисциплине.

Поскольку при обучении в магистратуре большая часть учебного времени отводится на самостоятельное изучение дисциплины, преподавателю рекомендуется уделить особое внимание организации и планированию самостоятельной работы студентов, раскрыв существующие возможности созданных в институте корпоративных образовательных ресурсов, таких как: электронная библиотека, компьютерные обучающие программы (КОПР), электронные тестовые базы, контрольные работы с использованием КОПР, электронные учебные ресурсы в системе, сетевые учебно-методические комплексы. Что же касается методов,

организационных форм и средств обучения, то они могут варьироваться в зависимости от применяемой концепции обучения, форм обучения.

При систематизации учебного текстового материала на ИЯ для обучения различным видам чтения (просмотрового, ознакомительного, изучающего, поискового) в основу берется распределение профилирующих предметов в учебном плане подготовки студентов, где основной предмет направления и профиля обучения раскрывается последовательно с начала обучения. Преемственность тематических циклов профессионально ориентационных текстов является условием развития мотивации, вырабатывающей у обучаемых стремление пользоваться иностранной литературой для пополнения своих знаний по специальным предметам. Непременным условием при этом является включение в систему тематических текстов информации, которой нет на русском языке, взятой из оригинальной иностранной литературы.

В качестве форм контроля понимания прочитанного и воспроизведения информативного содержания текста-источника используются в зависимости от вида чтения: ответы на вопросы, подробный или обобщенный пересказ прочитанного, передача его содержания в виде перевода, реферата или аннотации.

Следует уделять внимание тренировке в скорости чтения: свободному беглому чтению вслух и быстрому (ускоренному) чтению про себя, а также тренировке в чтении с использованием словаря. Все виды чтения должны служить единой конечной цели – научиться свободно читать иностранный текст по специальности. Свободное, зрелое чтение предусматривает формирование умений вычленять опорные смысловые блоки в читаемом, определять структурно-семантическое ядро, выделять основные мысли и факты, находить логические связи, исключать избыточную информацию, группировать и объединять выделенные положения по принципу общности, а также формирование навыка языковой догадки (с опорой на контекст, словообразование, интернациональные слова и др.) и навыка прогнозирования поступающей информации.

Овладение всеми формами устного и письменного общения ведется комплексно, в тесном единстве с овладением определенным фонетическим, лексическим и грамматическим материалом. Языковой материал должен рассматриваться не только в виде частных явлений, но и в системе, в форме обобщения и обзора групп родственных явлений и сопоставления их.

К промежуточному контролю (зачет) по дисциплине допускаются только те студенты, которые успешно прошли защиту презентации, успешно выполнили практические работы и защитили контрольные задания.

Программу разработали:

Фомина Т.Н., ст. преподаватель

Сидорова Е.Н., преподаватель

Кирсанова М.М., к. филол. н., доцент

РЕЦЕНЗИЯ
на рабочую программу дисциплины
Б1.О.02 ПРОФЕССИОНАЛЬНЫЙ ИНОСТРАННЫЙ ЯЗЫК
ОПОП ВО по направлению 35.04.04 «Агрономия»
Направленность: «Технология производства продукции растениеводства»
(квалификация выпускника – магистр)

Чередниченко Михаилом Юрьевичем, к.б.н., доцентом кафедры биотехнологии Института агробиотехнологии ФГБОУ ВО «Российский государственный аграрный университет – МСХА имени К.А. Тимирязева» (далее по тексту рецензент), проведено рецензирование рабочей программы дисциплины «Профессиональный иностранный язык» ОПОП ВО по направлению 35.04.04 «Агрономия», направленность «Технология производства продукции растениеводства», (уровень обучения - магистратура), разработанной в ФГБОУ ВО «Российский государственный аграрный университет – МСХА имени К.А. Тимирязева», на кафедре иностранных и русского языков (разработчики – Фомина Татьяна Николаевна, старший преподаватель кафедры иностранных и русского языков, Сидорова Елизавета Николаевна, преподаватель кафедры иностранных и русского языков, Кирсанова Мария Михайловна, доцент кафедры иностранных и русского языков).

Рассмотрев представленные на рецензирование материалы, рецензент пришел к следующим выводам:

1. Предъявленная рабочая программа дисциплины «Профессиональный иностранный язык» (далее по тексту Программа) соответствует требованиям ФГОС ВО по направлению 05 35.04.04 «Агрономия». Программа содержит все основные разделы, соответствует требованиям к нормативно-методическим документам.
2. Представленная в Программе **актуальность** учебной дисциплины в рамках реализации ОПОП ВО не подлежит сомнению – дисциплина относится к дисциплинам обязательной части учебного цикла – Б1.О.
3. Представленные в Программе **цели** дисциплины соответствуют требованиям ФГОС ВО по направлению 35.04.04 «Агрономия».
4. В соответствии с Программой за дисциплиной «Профессиональный иностранный язык» закреплено 2 **компетенции** (5 индикаторов). Дисциплина «Профессиональный иностранный язык» и представленная Программа способна реализовать их в объявленных требованиях.
5. **Результаты обучения**, представленные в Программе в категориях знать, уметь, владеть соответствуют специфике и содержанию дисциплины и демонстрируют возможность получения заявленных результатов.
6. Общая трудоёмкость дисциплины «Профессиональный иностранный язык» составляет 3 зачётных единицы (108 часов).
7. Информация о взаимосвязи изучаемых дисциплин и вопросам исключения дублирования в содержании дисциплин соответствует действительности. Дисциплина «Профессиональный иностранный язык» взаимосвязана с другими дисциплинами ОПОП ВО и Учебного плана по направлению 35.04.04 «Агрономия» и возможность дублирования в содержании отсутствует.
8. Представленная Программа предполагает использование современных образовательных технологий, используемые при реализации различных видов учебной работы. Формы образовательных технологий соответствуют специфике дисциплины.
9. Программа дисциплины «Профессиональный иностранный язык» предполагает ряд занятий в интерактивной форме.
10. Виды, содержание и трудоёмкость самостоятельной работы студентов, представленные в Программе, соответствуют требованиям к подготовке выпускников, содержащимся во ФГОС ВО по направлению 35.04.04 «Агрономия».
11. Представленные и описанные в Программе формы *текущей* оценки знаний (опрос, как в форме обсуждения отдельных вопросов, так и выступления и участие в дискуссиях, диспутах, ролевых играх, выполнение эссе, участие в тестировании, работа над домашним заданием в форме игрового проектирования (в профессиональной области) и аудиторных заданиях

работа с аутентичными профессионально-ориентированными текстами), соответствуют специфике дисциплины и требованиям к выпускникам.

Форма промежуточного контроля знаний студентов, предусмотренная Программой, осуществляется в форме зачета, что соответствует статусу дисциплины, как дисциплины обязательной части учебного цикла – Б1.О ФГОС ВО по направлению 35.04.04 «Агрономия»

12. Формы оценки знаний, представленные в Программе, соответствуют специфике дисциплины и требованиям к выпускникам.

13. Учебно-методическое обеспечение дисциплины представлено: основной литературой – 6 источников и дополнительной литературой – 7 наименований. Интернет-ресурсы – 15 источников (английский язык), 10 источников (немецкий язык), 8 источников (французский язык) и соответствует требованиям ФГОС ВО по направлению 35.04.04 «Агрономия»

14. Материально-техническое обеспечение дисциплины соответствует специфике дисциплины «Профессиональный иностранный язык» и обеспечивает использование современных образовательных, в том числе интерактивных методов обучения.

15. Методические рекомендации студентам и методические рекомендации преподавателям по организации обучения по дисциплине дают представление о специфике обучения по дисциплине «Профессиональный иностранный язык».

ОБЩИЕ ВЫВОДЫ

На основании проведенного рецензирования можно сделать заключение, что характер, структура и содержание рабочей программы дисциплины «Профессиональный иностранный язык» ОПОП ВО по направлению 35.04.04 «Агрономия» направленность «Технология производства продукции растениеводства», (квалификация выпускника - магистр), разработанная старшим преподавателем кафедры иностранных и русского языков Фоминой Т.Н., преподавателем кафедры иностранных и русского языков Сидоровой Е.Н. и к. филол. н., доцентом кафедры иностранных и русского языков Кирсановой М.М., соответствует требованиям ФГОС ВО, современным требованиям экономики, рынка труда и позволит при её реализации успешно обеспечить формирование заявленных компетенций.

Рецензент: Чередниченко М.Ю., к.б.н., доцент кафедры биотехнологии Института агробиотехнологии ФГБОУ ВО «Российский государственный аграрный университет – МСХА имени К.А. Тимирязева»

« 26 » июня 2024 г.