

Документ подписан простой электронной подписью

Информация о владельце:


ФИО: Арженовский Алексей Григорьевич

Должность: И.о. директора института механики и энергетики имени В.П. Горячкина

Дата подписания: 14.03.2024 13:52:08

Уникальный идентификатор ключа:

3097683b38557fe8e27027e8e64c5f15ba3ab904



МИНИСТЕРСТВО СЕЛЬСКОГО ХОЗЯЙСТВА РОССИЙСКОЙ ФЕДЕРАЦИИ
ФЕДЕРАЛЬНОЕ ГОСУДАРСТВЕННОЕ БЮДЖЕТНОЕ ОБРАЗОВАТЕЛЬНОЕ УЧРЕЖДЕНИЕ ВЫСШЕГО ОБРАЗОВАНИЯ
«РОССИЙСКИЙ ГОСУДАРСТВЕННЫЙ АГРАРНЫЙ УНИВЕРСИТЕТ –
МСХА имени К.А. ТИМИРЯЗЕВА»

(ФГБОУ ВО РГАУ - МСХА имени К.А. Тимирязева)

Институт механики и энергетики имени В.П. Горячкина
Кафедра «Тракторы и автомобили»



УТВЕРЖДАЮ:
И.о. директора института механики и
энергетики имени В.П. Горячкина
А.Г. Арженовский
2024 г.

ПРОГРАММА УЧЕБНОЙ ПРАКТИКИ Б2.В.01.01(У) Технологическая (производственно- технологическая) практика

для подготовки бакалавров

ФГОС ВО

Направление: 23.03.03 Эксплуатация транспортно-технологических машин и комплексов

Направленность: Автомобильный сервис, сервис транспортных и транспортно-технологических машин

Курс 2


Семестр 3

Форма обучения: заочная

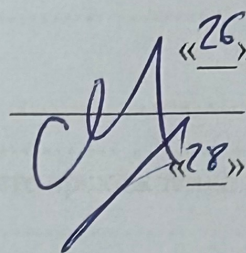
Год начала подготовки: 2024

Москва, 2024

Разработчик: Егоров Р.Н. к.т.н., доцент



Рецензент: Казанцев С.П., д.т.н., профессор

 «26» августа 2024 г.
«28» августа 2024 г.

Программа составлена в соответствии с требованиями ФГОС ВО по направлению подготовки 23.03.03 «Эксплуатация транспортно-технологических машин и комплексов», профессионального стандарта 33.005 – Специалист по техническому диагностированию и контролю технического состояния автотранспортных средств при периодическом осмотре, профессионального стандарта 13.001 – Специалист в области механизации сельского хозяйства, 31.004 – Специалист по мехатронным системам автомобиля и учебного плана.

Программа обсуждена на заседании кафедры «Тракторы и автомобили», протокол № 1-24/25 от 29 августа 2024 года

Зав. кафедрой Дидманидзе Отари Назирович,

академик РАН, д.т.н., профессор
(ФИО, ученая степень, ученое звание)

(подпись)

«29» августа 2024 года

Согласовано:

Председатель учебно-методической
комиссии института механики и энергетики
имени В.П. Горячкина Дидманидзе О.Н., д.т.н., профессор

(ФИО, ученая степень, ученое звание)

(подпись)

Протокол № 1 от 29 августа 2024 года.

Зав. выпускающей кафедрой
«Тракторы и автомобили»

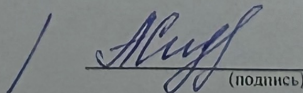
Дидманидзе Отари Назирович,
академик РАН, д.т.н., профессор

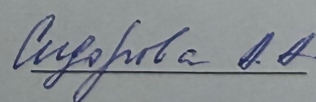
(ФИО, ученая степень, ученое звание)

(подпись)

«30» августа 2024 г.

Зав.отделом комплектования ЦНБ


(подпись)



Содержание

Аннотация.....	Ош
ибка! Закладка не определена.	
1. Цель практики.....	5
2. Задачи практики.....	6
3. Компетенции обучающихся, формируемые в результате прохождения практики.....	5
4. Место практики в структуре ОПОП бакалавриата.....	8
5. Структура и содержание практики.....	8
6. Организация и руководство практикой.....	11
6.1. Руководитель учебной практики от кафедры.....	15
6.2 Инструкция по технике безопасности	16
6.2.1. Общие требования охраны труда.....	17
6.2.2 Частные требования охраны труда.....	18
7. Методические указания по выполнению программы практики.....	18
7.1. Документы необходимые для аттестации по практике:.....	14
7.2. Правила оформления и ведения дневника.....	14
7.3 Общие требования, структура отчета и правила его оформления.....	19
8. Учебно-методическое и информационное обеспечение практики.....	21
8.1 Основная литература.....	21
8.2 Дополнительная литература.....	21
8.3. Программное обеспечение и Интернет-ресурсы.....	18
9. Материально- техническое обеспечение практики.....	21
10. Критерии оценки умений, навыков (в том числе и заявленных компетенций).....	20
10.1 Текущая аттестация по разделам практики.....	22
10.2 Промежуточная аттестация по практике.....	26
11.Приложения.....	29

Аннотация программы учебной практики
Б2.В.01.01(У) Технологическая (производственно-технологическая)
практика» для подготовки бакалавров по направлению 23.03.03
«Эксплуатация транспортно-технологических машин и комплексов»
направленности «Автомобильный сервис»

Курс, семестр: 2, 3

Форма проведения практики: групповая.

Способ проведения: стационарная.

Цель практики: целью прохождения учебной технологической (производственно-технологической) практики является освоение студентами практических знаний и приобретение умений и навыков в области разработки технической документации и методических материалов, предложений и мероприятий по осуществлению технологических процессов эксплуатации, ремонта и сервисного обслуживания транспортных и транспортно-технологических машин и оборудования различного назначения, их агрегатов, систем и элементов, готовности выполнять работы по одной или нескольким рабочим профессиям по профилю производственного подразделения, анализа передового научно-технического опыта и тенденций развития технологий эксплуатации транспортных и транспортно-технологических машин и оборудования, других навыков в соответствии с образовательным стандартом по направлению подготовки.

Задачи практики

1. Ознакомить студентов с задачами и содержанием работ различных зон и участков автотранспортных предприятий.
2. Сформировать у студентов умения, связанные с проведением работ по поддержанию и восстановлению работоспособного состояния транспортных средств.
3. Ознакомить студентов с содержанием и технологией проведения работ при техническом обслуживании и ремонте подвижного состава.
4. Выработать у студентов умение использования соответствующего технологического оборудования и оснастки.

Требования к результатам освоения практики: в результате освоения практики формируются следующие компетенции: ПКос-4.4; ПКос-8.2; ПКос-6.2; ПКос-7.2

Краткое содержание практики: Практика предусматривает следующие этапы: 1. Подготовительный этап. Студенты проходят инструктаж по вопросам охраны труда, пожарной безопасности, по выполнению заданий, написанию отчета и заполнению дневника практики; знакомятся со структурой модельного эксплуатационного предприятия. 2. Основной этап. Изучается структура предприятия, состав производственно-технической базы типового предприятия, работа служб, обеспечивающих техническую готовность подвижного состава, безопасность дорожного движения. Студенты участвуют в мероприятиях по поддержанию подвижного состава в технически исправном состоянии, изучают

специальную литературу. Осуществляется сбор, обработка, анализ и систематизация данных для формирования отчета, ежедневно ведется дневник практики. 3. Заключительный этап. Проводится обработка и анализ полученной информации; подготовка к защите отчета по практике.

Место проведения: ФГБОУ ВО РГАУ – МСХА имени К.А. Тимирязева, аудитории кафедры «Тракторы и автомобили».

Общая трудоемкость практики / в т.ч. практическая подготовка: 36/36 часов, 1 зачетная единица.

Промежуточный контроль по практике: зачет – 2 курс (зимняя сессия).

1. Цель практики

Целью прохождения учебной технологической (производственно-технологической) практики является освоение студентами практических знаний и приобретение умений и навыков в области разработки технической документации и методических материалов, предложений и мероприятий по осуществлению технологических процессов эксплуатации, ремонта и сервисного обслуживания транспортных и транспортно-технологических машин и оборудования различного назначения, их агрегатов, систем и элементов, готовности выполнять работы по одной или нескольким рабочим профессиям по профилю производственного подразделения, анализа передового научно-технического опыта и тенденций развития технологий эксплуатации транспортных и транспортно-технологических машин и оборудования, других навыков в соответствии с образовательным стандартом по профилю подготовки.

2. Задачи практики

1. Ознакомить студентов с задачами и содержанием работ различных зон и участков типовых сервисных и автотранспортных предприятий.

2. Сформировать у студентов умения, связанные с проведением работ по поддержанию и восстановлению работоспособного состояния транспортных средств.

3. Ознакомить студентов с содержанием и технологией проведения работ при техническом обслуживании и ремонте подвижного состава.

4. Выработать у студентов умение использования соответствующего технологического оборудования и оснастки.

3. Компетенции обучающихся, формируемые в результате прохождения практики

Прохождение учебной технологической (производственно-технологической) практики направлено на формирование у обучающихся компетенций, представленных в таблице 1.

Таблица 1

Требования к результатам освоения по программе практики

№ п/п	Код компетенции	Содержание компетенции (или её части)	Индикаторы компетенции	В результате изучения учебной дисциплины обучающиеся должны:		
				знать	уметь	владеть
1.	ПКос-4	Способен реализовывать в условиях организации технологические процессы технического обслуживания и ремонта транспортных и транспортно-технологических машин	ПКос-4.4 Способен оценивать качество применяемых в технологическом процессах технического обслуживания и ремонта эксплуатационных и конструкционных материалов	методы оценки качества применяемых в технологических процессах технического обслуживания и ремонта эксплуатационных и конструкционных материалов, в том числе с применением современных цифровых инструментов (Google Jam Board, Miro, Kahoot)	оценивать качество применяемых в технологических процессах технического обслуживания и ремонта эксплуатационных и конструкционных материалов, посредством электронных ресурсов официальных сайтов	навыками оценки качества применяемых в технологических процессах технического обслуживания и ремонта эксплуатационных и конструкционных материалов, навыками интерпретации и обработки информации с помощью программных продуктов (Excel и др.)
2.	ПКос-8	Способен оценивать правильность применения персоналом организации, эксплуатирующей транспортные и транспортно-технологические машины технологического оборудования и оперативно-постовых карт в соответствии с категориями и требованиями	ПКос-8.2 Участвует в разработке или корректировке технологических карт на различные виды технического обслуживания и ремонта транспортных и транспортно-технологических машин	содержание и порядок разработки технологических карт на техническое обслуживание и ремонт транспортных и транспортно-технологических машин, нормы времени на операции в рамках технического обслуживания и ремонта расположенных в офлайн и онлайн цифровых базах данных (Автонорма, Autodata, MotorData Professoinal и другие)	пользоваться электронными информационно-аналитическими ресурсами, в том числе профильными базами данных, программными комплексами при сборе исходной информации для разработки планов и технологий технического обслуживания и ремонта, определять методы проведения технического обслуживания и ремонта, определять последовательность, распределять операции по месту и времени выполнения	опытом разработки технологических карт с использованием цифровых инструментов (Автонорма, Autodata, MotorData Professoinal и другие) на различные виды технического обслуживания и ремонта транспортных и транспортно-технологических машин, опытом оснащения рабочих мест для технического обслуживания и ремонта

3.	ПКос-6	Способен адаптировать типовые технологические процессы для условий организаций и контролировать процессы обеспечения работоспособности транспортных и транспортно-технологических машин	ПКос-6.2 Способен контролировать исполнение технологических процессов технического обслуживания и ремонта наземных транспортно-технологических машин в соответствии с принятыми на предприятии нормативно-техническими документами	основные виды нормативно-технической документации, описывающей технологические процессы технического обслуживания и ремонта наземных транспортно-технологических машин, программно-аппаратные средства (Autel Intelligent Technology, Launch Tech, EOBD-Facile, DashCommand, Torque Pro и др. и их аналоги)	анализировать содержание принятых на предприятии нормативно-технических документов с использованием программно-аппаратных средств (Autel Intelligent Technology, Launch Tech, EOBD-Facile, DashCommand, Torque Pro и др. и их аналогов) и сопоставлять их данные с фактической реализацией технологических процессов технического обслуживания и ремонта наземных транспортно-технологических машин	опытом использования программно-аппаратных средств диагностирования (Autel Intelligent Technology, Launch Tech, EOBD-Facile, DashCommand, Torque Pro и др. и их аналогов) навыками анализа содержания нормативно-технической документации и фактического исполнения технологических процессов технического обслуживания и ремонта наземных транспортно-технологических машин
	ПКос-7	Способен выполнять технологическое проектирование производственно-технической базы в целом и отдельных участков организаций, эксплуатирующих транспортные и транспортно-технологические машины	ПКос-7.2 Способен собирать данные, необходимые для выработки мероприятий по проектированию новой, реконструкции или модернизации действующей производственно-технической базы организаций, эксплуатирующих транспортные и транспортно-технологические машины	требования к технологическому проектированию организаций, эксплуатирующих транспортные и транспортно-технологические машины; перечень показателей, характеризующих потенциал повышения эксплуатационных показателей транспортных и транспортно-технологических машин; цифровые инструменты способы сбора и обработки информации (АвтоДилер, stoCRM и другие); технологический процесс технического обслуживания и ремонта; требования оперативно-постовых карт; требования правил и инструкций по охране труда, промышленной санитарии, пожарной и экологической безопасности	собирать и обрабатывать информацию, полученную из различных источников, в том числе специализированных изданий, научных публикаций; внедрять цифровые методы и средства диагностирования (Autel, Launch и др), обслуживания ремонта новых систем транспортных и транспортно-технологических машин; работать с прикладными программами, применять информационные технологии (АвтоДилер, stoCRM и другие); разрабатывать нормативно-техническую документацию различного назначения	способами сбора и обработки цифровой информации о технологических процессах технического обслуживания и ремонта с применением цифровых инструментов (АвтоДилер, stoCRM и другие), содержании и требованиях оперативно-постовых карт и другой нормативно-технической документации; навыками работы в прикладных программах и базах данных технологий (например, Autodata, Vehicle Visuals, MotorData Professoinal и другие)

4. Место практики в структуре ОПОП бакалавриата

Учебная технологическая (производственно-технологическая) практика базируется на изучении следующих дисциплин:

- 1 курс: экологическая безопасность автомобильного транспорта, трансформация производственно-технической сферы транспортно-технологических машин, цифровая трансформация эксплуатационной сферы деятельности транспортно-технологических машин, конструкция транспортных машин, конструкция технологических машин.

Изучение данных дисциплин готовит студентов к выполнению работ на содержательной стороне производственной деятельности и освоению психологические основы труда, требуемые компетенции.

В качестве предшествующего раздел учебной практики относится к итоговой государственной аттестации.

Форма проведения: непрерывная, групповая.

Способ проведения: стационарная.

Место и время проведения практики – структурные подразделения Университета.

В обязательном порядке студенты проходят инструктаж по технике безопасности с соответствующей записью в журнале.

Технологическая (производственно-технологическая) практика состоит из 3 этапов.

Прохождение практики обеспечит освоение требуемых компетенций.

Выбор мест прохождения практик для лиц с ограниченными возможностями здоровья производится с учетом состояния здоровья обучающихся и требованиями по доступности.

Форма промежуточного контроля: зачет – 2 курс (зимняя сессия).

5. Структура и содержание практики

Распределение часов учебной технологической (производственно-технологической) практики по видам работ

Вид учебной работы	Трудоёмкость
	всего / в т.ч. практической
Общая трудоемкость по учебному плану, в зач.ед.	
в часах	360
в том числе:	
Контактная работа, час.	40
Самостоятельная работа, час	320
Форма промежуточной аттестации	зачет

Таблица 3

Структура учебной технологической (производственно-технологической) практики

№ п/п	Содержание этапов практики	Формируемые компетенции
1	Подготовительный этап. Студенты проходят инструктаж по вопросам охраны труда, пожарной безопасности, по выполнению заданий, написанию отчета и заполнению дневника практики; знакомятся со структурой типовой организации	ПКос-4.4; ПКос-8.2; ПКос-6.2; ПКос-7.2
2	Основной этап. Изучается структура типового предприятия, состав производственно-технической базы, работа служб, обеспечивающих техническую готовность подвижного состава, безопасность дорожного движения. Студенты участвуют в мероприятиях по поддержанию автомобилей сервисных предприятий в технически исправном состоянии, изучают специальную литературу, данные статистической отчетности. Осуществляется сбор, обработка, анализ и систематизация данных для формирования отчета, ежедневно ведется дневник практики.	ПКос-4.4; ПКос-8.2; ПКос-6.2; ПКос-7.2
3	Заключительный этап. Проводится обработка и анализ полученной информации; подготовка к защите отчета по практике.	ПКос-4.4; ПКос-8.2; ПКос-6.2; ПКос-7.2

Содержание практики.

Контактная работа при прохождении практики:

Контактная работа в объеме 4 часов (*таблица №2*) при проведении учебной технологической (производственно-технологической) практики предусматривает следующие виды работы руководителя практики от кафедры с практикантами:

- инструктаж по общим вопросам организации практики;
- выдача индивидуального задания;
- составление рабочего графика (плана) практики;
- проведение практических занятий;
- проверка и приём дневников и отчетов по практике.

1 этап Подготовительный этап

Студенты проходят инструктаж по вопросам охраны труда, пожарной безопасности, по выполнению заданий, написанию отчета и заполнению дневника практики; знакомятся со структурой.

Формы текущего контроля - отметка в дневнике, отметка в журнале инструктажа по технике безопасности и вопросам охраны труда.

2 этап Основной этап

Таблица 3.1

Структура основной части учебной технологической (производственно-технологической) практики

№ часа/ недели практики	Содержание этапов практики	Виды учебной работы студентов
1/1	Ознакомление кафедрой где будет проводится практика, инструктаж по охране труда, инструктаж на рабочем месте, изучение нормативной документации в соответствии с программой практики	Инструктаж по технике безопасности, ознакомительная лекция, мероприятия по сбору, обработке и систематизации фактического и литературного материала
2/2	Изучение технологии выполнения работ по техническому обслуживанию автотранспортных средств. Обучение приемам работы по техническому обслуживанию автотранспортных средств. Пробная работа по техническому обслуживанию автотранспортных средств	Ознакомительная лекция, мероприятия по сбору, обработке и систематизации фактического и литературного материала, измерения
3/3	Инструктаж на рабочем месте, изучение нормативных документов по проведению текущего ремонта автотранспортных средств. Изучение технологии выполнения работ по текущему ремонту двигателей внутреннего сгорания. Изучение технологии выполнения работ по текущему ремонту трансмиссии автотранспортных средств. Изучение технологии выполнения кузовных работ. Изучение технологии выполнения электротехнических работ. Изучение технологии выполнения работ по ремонту специализированного оборудования автотранспортных средств. Обучение приемам работы по текущему ремонту автотранспортных средств. Пробная работа по текущему ремонту автотранспортных средств	Инструктаж по технике безопасности, ознакомительная лекция, мероприятия по сбору, обработке и систематизации фактического и литературного материала, измерения, наблюдения
4/4	Инструктаж, изучение нормативных документов по сервису технологического оборудования. Изучение технологии сервиса технологического оборудования. Обучение приемам работ по сервису технологического оборудования. Пробная работа по сервису технологического оборудования. Изучение технологии взаимодействия подразделений предприятия	Инструктаж по технике безопасности, ознакомительная лекция, мероприятия по сбору, обработке и систематизации фактического и литературного материала, измерения, наблюдения

	Выполнение индивидуального задания	Мероприятия по сбору, обработке и систематизации фактического материала
	Обобщение материалов, оформление отчета по практике	Мероприятия по обработке и систематизации фактического и литературного материала

Формы текущего контроля – контроль заполнения дневника.

3 этап Заключительный этап

Проводится обработка и анализ полученной информации; подготовка к защите отчета по практике.

Форма промежуточного контроля: зачёт.

Таблица 4

Самостоятельное изучение тем

№ п/п	Название тем для самостоятельного изучения	Компетенции
1	Анализ и систематизация исходной информации для выполнения задания по практике. Изучение техники безопасности и трудового распорядка.	ПКос-4.4; ПКос-8.2; ПКос-6.2; ПКос-7.2
2	Изучение нормативной документации по технологии поддержания исправного состояния автотранспортных средств и требований к оформлению отчетной документации по практике	ПКос-4.4; ПКос-8.2; ПКос-6.2; ПКос-7.2
3	Заполнение дневника практики, составление отчета по практике.	ПКос-4.4; ПКос-8.2; ПКос-6.2; ПКос-7.2

6. Организация и руководство практикой

6.1. Руководитель учебной технологической (производственно-технологической) практики от кафедры

Назначение.

Для руководства практикой студента, проводимой в Университете, назначается руководитель (руководители) практики из числа профессорско-преподавательского состава Университета.

Ответственность.

Руководитель практики отвечает перед заведующим кафедрой, директором института и проректором по учебной работе за организацию и качественное проведение практики, и выполнение обучающимися программы практики.

Руководители учебной практики от Университета:

- Составляют рабочий график (план) проведения практики;
- Разрабатывают тематику индивидуальных заданий и оказывают методическую помощь студентам при выполнении ими индивидуальных заданий, сборе материалов и подготовке отчета.
- Осуществляют контроль за соблюдением сроков проведения практики и соответствием ее содержания требованиям, установленным ОПОП ВО и доводят информацию о нарушениях до выпускающей кафедры.
- Несут ответственность за соблюдение студентами правил техники безопасности, пожарной безопасности, а также правил внутреннего трудового распорядка.
- Оценивают результаты прохождения практики студентов.
- Рассматривают отчеты студентов по практике, дают отзывы об их работе.

Обязанности обучающихся при прохождении учебной практики:

- Выполняют задания (групповые и индивидуальные), предусмотренные программой практики.
- Соблюдают правила внутреннего трудового распорядка, требования охраны труда и пожарной безопасности.
- Ведут дневники, заполняют журналы наблюдений и результатов лабораторных исследований, оформляют другие учебно-методические материалы, предусмотренные программой практики, в которых записывают данные о характере и объеме практики, методах её выполнения.
- Представляют своевременно руководителю практики дневник, письменный отчет о выполнении всех заданий и сдают зачет по практике в соответствии с формой аттестации результатов практики, установленной учебным планом с учетом требований ФГОС ВО и ОПОП ВО.
- Несут ответственность за выполняемую работу и её результаты.

6.2 Инструкция по технике безопасности

Перед началом практики заместитель директора института по практике и профориентационной работе и руководители практики от Университета проводят инструктаж студентов по вопросам охраны труда, техники безопасности, пожарной безопасности, производственной санитарии и общим вопросам содержания практики с регистрацией в журнале инструктажа и вопросам содержания практики.

6.2.1. Общие требования охраны труда

К самостоятельной работе допускаются лица в возрасте, установленном для конкретной профессии (вида работ) ТК и Списком производств, профессий и работ с тяжелыми и вредными условиями труда, на которых запрещается применение труда женщин, и Списком производств, профессий и работ с тяжелыми и вредными условиями, на которых запрещено применение труда лиц моложе 18 лет.

Обучающиеся должны проходить предварительный медицинский осмотр и, при необходимости, периодический осмотр и противоэнцефалитные прививки. После этого – обучение по охране труда: вводный инструктаж, первичный на рабочем месте с последующей стажировкой и в дальнейшем – повторный, внеплановый и целевой инструктажи; раз в год – курсовое обучение.

К управлению машиной, механизмом и т.д. допускаются лица, имеющие специальную подготовку.

Обучающийся обязан соблюдать правила трудового внутреннего распорядка, установленные для конкретной профессии и вида работ, режим труда и отдыха, правила пожарной и электробезопасности.

Опасные и вредные производственные факторы: движущиеся машины, агрегаты, ручной мотоинструмент, вращающиеся части и режущие рабочие органы машин, механизмов, мотоинструмента, повышенные уровни вибрации, шума, загазованности, запыленности, неблагоприятные природные и метеоусловия, недостаток освещенности.

Действие неблагоприятных факторов: возможность травмирования и получения общего или профессионального заболевания, недомогания, снижение работоспособности.

Для снижения воздействия на обучающихся опасных и вредных производственных факторов работодатель обязан: обеспечить их бесплатно спецодеждой, спецобувью, предохранительными приспособлениями по профессиям, видам работ в соответствии с действующими Типовыми отраслевыми нормами бесплатной их выдачи и заключенными коллективными договорами, проведение прививок от клещевого энцефалита и иных профилактических мероприятий травматизма и заболеваемости.

Обучающийся обязан: выполнять работу, по которой обучен и проинструктирован по охране труда и на выполнение которой он имеет задание; выполнять требования инструкции по охране труда, правила трудового внутреннего распорядка, не распивать спиртные напитки, курить в отведенных местах и соблюдать требования пожарной безопасности; работать в спецодежде и обуви, правильно использовать средства индивидуальной и групповой защиты, знать и соблюдать правила проезда в пассажирском транспорте.

При несчастном случае необходимо: оказать пострадавшему первую помощь (каждый обучающийся должен знать порядок ее оказания и назначение лекарственных препаратов индивидуальной аптечки); по возможности сохранить обстановку случая, при необходимости вызвать скорую помощь и о случившемся доложить непосредственному руководителю работ.

Обо всех неисправностях работы механизмов, оборудования, нарушениях технологических режимов, ухудшении условий труда, возникновении чрезвычайных ситуаций сообщить администрации и принять профилактические меры по обстоятельствам, обеспечив собственную безопасность.

В соответствии с действующим законодательством обучающийся обязан выполнять требования инструкций, правил по охране труда, постоянно и правильно использовать средства индивидуальной и групповой защиты.

Своевременно проходить предварительные и периодические медицинские осмотры, противогенцефалитные прививки и иные меры профилактики заболеваемости и травматизма.

6.2.2. Частные требования охраны труда

Каждый день перед началом учебной практики проводится первичный инструктаж на рабочем месте по технике безопасности и охране труда.

7. Методические указания по выполнению программы практики

7.1. Документы необходимые для аттестации по практике

Во время прохождения практики студент ведет дневник установленного образца, оформляет отчет.

7.2. Правила оформления и ведения дневника

Во время прохождения практики студент последовательно выполняет наблюдения, анализы и учеты согласно программе практики, а также дает оценку качеству и срокам проведения работ, результаты заносит в дневник.

Дневник следует заполнять ежедневно по окончании рабочего дня. В дневнике отражаются все работы, в которых студент принимал участие. При описании выполненных работ указывают цель и характеристику работы, способы и методы ее выполнения, приводятся результаты и дается их оценка.

В дневник также заносятся сведения, полученные во время экскурсий, занятий с преподавателями и т.п.

Необходимо помнить, что дневник является основным документом, характеризующим работу студента и его участие в проведении исследований. Записи в дневнике должны быть четкими и аккуратными.

7.3. Общие требования, структура отчета и правила его оформления

Общие требования. Общие требования к отчету:

- четкость и логическая последовательность изложения материала;
- убедительность аргументации;
- краткость и точность формулировок, исключающих возможность неоднозначного толкования;
- конкретность изложения результатов работы;
- обоснованность рекомендаций и предложений.

Структура отчета. Структурными элементами отчета являются:

- титульный лист;
- содержание;
- перечень сокращений, условных обозначений, символов, единиц и терминов;
- введение;
- основная часть;

- заключение;
- библиографический список;
- приложения.

Описание элементов структуры отчета. Отчет представляется в виде пояснительной записки. Описание элементов структуры приведено ниже.

Титульный лист отчета. Титульный лист является первым листом отчета. Переносы слов в надписях титульного листа не допускаются. Пример оформления титульного листа листом отчета приведен в Приложении.

Перечень сокращений и условных обозначений. Перечень сокращений и условных обозначений – структурный элемент отчета, дающий представление о вводимых автором отчета сокращениях и условных обозначениях. Элемент является не обязательным и применяется только при наличии в отчете сокращений и условных обозначений.

Содержание. Содержание – структурный элемент отчета, кратко описывающий структуру отчета с номерами и наименованиями разделов, подразделов, а также перечислением всех приложений и указанием соответствующих страниц.

Введение и заключение. «Введение» и «Заключение» – структурные элементы отчета, требования к ним определяются настоящей программой или методическими указаниями к выполнению программы практики. «Введение» и «Заключение» не включаются в общую нумерацию разделов и размещают на отдельных листах. Слова «Введение» и «Заключение» записывают посередине страницы.

Основная часть. Основная часть – структурный элемент отчета, требования к которому определяются заданием студенту к отчету и/или методическими указаниями к выполнению программы практики.

Библиографический список. Библиографический список – структурный элемент отчета, который приводится в конце текста отчета, представляющий список литературы и другой документации, использованной при составлении отчета.

В библиографический список включаются источники, на которые есть ссылки в тексте отчета. Обязательно присутствие источников, опубликованных в течение последних 3-х лет и зарубежных источников.

Приложения (по необходимости). Приложения являются самостоятельной частью отчета. В приложениях помещают материал, дополняющий основной текст.

Приложениями могут быть:

- графики, диаграммы;
- таблицы большого формата;
- статистические данные;
- фотографии, технические (процессуальные) документы и/или их фрагменты, а также тексты, которые по разным причинам не могут быть помещены в отчет и т.д.

Оформление текстового материала (ГОСТ 7.0.11 – 2011)

1. Отчет должен быть выполнен печатным способом с использованием компьютера и принтера на одной стороне белой бумаги формата А 4 (210х297 мм).
2. Поля: с левой стороны - 25 мм; с правой - 10 мм; в верхней части - 20 мм; в нижней - 20 мм.
3. Тип шрифта: *Times New Roman Cyr*. Шрифт основного текста: обычный, размер 14 пт. Шрифт заголовков разделов (глав): полужирный, размер 16 пт. Шрифт заголовков подразделов: полужирный, размер 14 пт. Цвет шрифта должен быть черным. Межсимвольный интервал – обычный. Межстрочный интервал – полуторный. Абзацный отступ – 1,25 см.
4. Страницы должны быть пронумерованы. Порядковый номер ставится в середине верхнего поля. Первой страницей считается титульный лист, но номер страницы на нем не проставляется.
5. Главы имеют сквозную нумерацию в пределах отчета и обозначаются арабскими цифрами. В конце заголовка точка не ставится. Если заголовок состоит из двух предложений, их разделяют точкой. Переносы слов в заголовках не допускаются.
6. Номер подраздела (параграфа) включает номер раздела (главы) и порядковый номер подраздела (параграфа), разделенные точкой. Пример – 1.1, 1.2 и т.д.
7. Каждая глава отчета начинается с новой страницы.
8. Написанный и оформленный в соответствии с требованиями отчет студент регистрирует на кафедре.

8. Учебно-методическое и информационное обеспечение практики

8.1. Основная литература

1. Дидманидзе О.Н, Солнцев А.А., Митягин Г.Е. Техническая эксплуатация автомобилей. Учебник. – М.: ФГБНУ «Росинформагротех», 2017. – 565 с. (121 экз.)
2. Надежность технических систем: учебник для вузов / Под ред. Е.А.Пучина, О.Н.Дидманидзе и др. – М.: УМЦ «Триада», 2005. – 352 с. (100 экз.)
3. Надежность и ремонт машин: учебник для вузов / В.В.Курчаткин, Н.Ф.Тельнов, К.А.Ачкасов [и др.]; Под ред. В.В.Курчаткина. – М. : Колос, 2000. – 776 с. (121 экз.)
4. Дидманидзе О.Н., Есеновский-Лашков Ю.К., Пильщиков В.Л. Специализированный подвижной состав автомобильного транспорта автомобилей агропромышленного комплекса. Учебник. – М.: УМЦ «ТРИАДА», 2005. – 230 с. (48 экз.)
5. Автомобильные перевозки: учебник. (под. ред. проф. Дидманидзе О.Н.). – М.: ФГБНУ «Росинформагротех», 2018. – 564 с. (25 экз.)
6. Гусаров В.М. Статистика: учебник. [Текст] / В.М. Гусаров. – М. : ЮНИТИ, 2002. - 464 с. (48 экз.)
7. Богатырев, А.В. Тракторы и автомобили: учебник / А. В. Богатырев, В.Р. Лехтер - М.: ИНФРА-М, 2016. - 425 с. (100 экз.)
8. Кутьков, Г.М. Тракторы и автомобили: теория и технологические свойства: учебник / Г.М. Кутьков. - М.: ИНФРА-М, 2017. - 506 с. (50 экз.)

8.2. Дополнительная литература

1. Шимохин, А. В. Организация услуг на предприятиях автосервиса : учебное пособие / А. В. Шимохин, О. М. Кирасиров. — Омск: Омский ГАУ, 2020. — 72 с. — ISBN 978-5-89764-876-4. — Текст : электронный // Лань : электронно-библиотечная система. — URL: <https://e.lanbook.com/book/153574> (дата обращения: 26.08.2024). — Режим доступа: для авториз. пользователей.
2. Богданов, А. Ф. Производственно-техническая инфраструктура предприятий автомобильного транспорта : учебное пособие / А. Ф. Богданов, С. В. Урушев. — Санкт-Петербург: ПГУПС, 2015. — 118 с. — ISBN 978-5-7641-0694-6. — Текст : электронный // Лань : электронно-библиотечная система. — URL: <https://e.lanbook.com/book/66420> (дата обращения: 26.08.2024). — Режим доступа: для авториз. пользователей.
3. Дмитренко, В. М. Системы, технологии и организация услуг в автомобильном сервисе : учебное пособие / В. М. Дмитренко, И. А. Коновалов. — 2-е изд., перераб. и доп. — Пермь: ПНИПУ, [б. г.]. — Часть 1 — 2011. — 429 с. — ISBN 978-5-398-00640-7. — Текст : электронный // Лань : электронно-библиотечная система. — URL: <https://e.lanbook.com/book/160661> (дата обращения: 26.08.2024). — Режим доступа: для авториз. пользователей.
4. Дмитренко, В. М. Системы, технологии и организация услуг в автомобильном сервисе: учебное пособие / В. М. Дмитренко. — 2-е изд., перераб. и доп. — Пермь: ПНИПУ, [б. г.]. — Часть 2 — 2011. — 467 с. — ISBN 978-5-398-00662-9. — Текст : электронный // Лань : электронно-библиотечная система. — URL: <https://e.lanbook.com/book/160662> (дата обращения: 26.08.2024). — Режим доступа: для авториз. пользователей.
5. Управление предприятием (фирмой) с использованием информационных систем: учебное пособие для студентов высших учебных заведений / А.В. Никитин, И.А. Рачковская, И.В. Савченко. — М.: ИНФРА-М, 2009. — 186 с. (10 экз.)
6. Коваленко В.П., Митягин Г.Е., Виноградов О.В., Дзюба Ю.В. Проектирование и эксплуатация объектов топливно-заправочного комплекса. Учебное пособие — М.: ООО «УМЦ «Триада», 2016. — 129 с. <http://elib.timacad.ru/dl/full/s18012022-47.pdf/info>
7. Дидманидзе О.Н., Митягин Г.Е., Карев А.М. Ресурсосбережение на автомобильном транспорте. Учебное пособие. — М.: УМЦ «Триада», 2014. — 155 с. <http://elib.timacad.ru/dl/full/s17012022-34.pdf/info>
8. Техника транспорта, обслуживание и ремонт: учебное пособие / А.М. Асхабов, И.М. Блянкинштейн, Е.С. Воеводин. — Красноярск: СФУ, 2018. — 128 с. — Текст : электронный // Лань : электронно-библиотечная система. — URL: <https://e.lanbook.com/book/157743> (дата обращения: 26.08.2024). — Режим доступа: для авториз. пользователей.
9. Аджиманбетов, С. Б. Техническая эксплуатация автомобилей : учебно-методическое пособие / С. Б. Аджиманбетов, М. С. Льянов. — Владикавказ : Горский ГАУ, 2018. — 128 с. — Текст : электронный // Лань : электронно-

библиотечная система. — URL: <https://e.lanbook.com/book/134547> (дата обращения: 26.08.2024). — Режим доступа: для авториз. пользователей.

10. Рындина, С. В. Цифровая трансформация бизнеса: использование аналитики на основе больших данных : учебное пособие / С. В. Рындина. – Пенза: ПГУ, 2019. – 182 с. – Текст: электронный // Лань: электронно-библиотечная система. – URL: <https://e.lanbook.com/book/162301> (дата обращения: 26.08.2024). – Режим доступа: для авториз. пользователей.

8.3. Программное обеспечение и Интернет-ресурсы

Специальных требований к программному обеспечению учебной технологической (производственно-технологической) практики не предусмотрено. При выполнении самостоятельной работы достаточно возможностей типовых программ, поставляемых вместе с компьютерной техникой (Microsoft Office Word, Microsoft Office Excel и другие), а также стандартных Internet-браузеров, а также скачиваемых бесплатных программ, доступных в сети Интернет, для мобильных устройств (смартфонов), рекомендуется использование возможностей специализированных программ «1С: Управление автотранспортом», «1С: ТОИР», stoCRM, Автодилер, Control365 и их аналогов, цифровых баз данных Автоорма.Онлайн, Autodata, Vehicle Visuals, MotorData Professoinal и их доступных, предпочтительно отечественных, аналогов

Таблица 5

Перечень программного обеспечения

№ п/п	Наименование этапа технологической (производственно-технологической) практики	Наименование программы	Тип программы
1	Подготовительный этап	Microsoft Office Word Microsoft Office PowerPoint Microsoft Office Excel	Оформительская Презентация Расчетная
2	Основной этап	Microsoft Office Word Microsoft Office PowerPoint Microsoft Office Excel	Оформительская Презентация Расчетная
3	Заключительный этап	Microsoft Office Word Microsoft Office PowerPoint Microsoft Office Excel	Оформительская Презентация Расчетная

Для выполнения самостоятельной работы в рамках учебной технологической (производственно-технологической) практики можно использовать учебные и справочные ресурсы, размещенные в сети Интернет:

<http://elib.timacad.ru> (открытый доступ)

<http://www.academia-moscow.ru/catalogue> (открытый доступ)

<http://znanium.com/bookread> (открытый доступ)

<https://e.lanbook.com/book> (открытый доступ)

<http://www.zr.ru> (открытый доступ)

<http://www.autostat.info> (открытый доступ)

<https://dikipedia.ru> (открытый доступ)
<http://docs.cntd.ru> (открытый доступ)
<http://www.rsl.ru> (открытый доступ)
<http://www.gpntb.ru/win/search/help/el-cat.html> (открытый доступ)
<https://www.launchrus.ru/site/assets/files/> (открытый доступ)
https://www.autel-russia.ru/service_and_support (открытый доступ)
<http://www.obdlink.com> (открытый доступ)

9. Материально-техническое обеспечение практики

Для проведения учебной технологической (производственно-технологической) практики требуются специализированные кабинеты для проведения инструктажа, обработки информации, собранной во время практики, оформления отчета, оснащенные компьютерной, печатающей техникой с офисным программным обеспечением, выходом в сеть Internet, расходные материалы (тонер для принтера, офисная бумага, канцтовары), дневники прохождения практики.

Таблица 6

Сведения об обеспеченности специализированными аудиториями, кабинетами, лабораториями

Наименование специальных помещений и помещений для самостоятельной работы (№ учебного корпуса, № аудитории)	Оснащенность специальных помещений и помещений для самостоятельной работы
Компьютерный класс (26/228а)	Аудитория для проведения занятий семинарского типа, проведения курсового проектирования (выполнения курсовых работ), групповых и индивидуальных консультаций, текущего контроля и промежуточной аттестации, самостоятельной работы Видеомагнитофон - 1 шт., Видеопроектор BE - 1 шт.; Доска аудиторная ДН-38 - 1 шт.; Журнальный стол - 1 шт.; Доска настенная 3-элементная - 1 шт.; Компьютер в комплекте - 1 шт.; Компьютер - 10 шт.*; Кресло офисное. - 1 шт., Монитор-1 шт., Монитор ЖК LG - 12 шт.; Монитор УАМА - 1 шт.; Стол эргономичный - 1 шт., Телевизор 5695 - 1 шт.; Стулья - 22 шт., Стол-12 шт., Стол, стул преподавателя -1 шт. Антивирусная защита Касперского, Windows, Microsoft Office
Лаборатория технической эксплуатации автомобилей (26/107)	Учебно-методический комплекс (УМК) «Диагностика, электрических и электронных систем автомобилей», учебно-методический комплекс «Диагностика, обслуживание и ремонт дизельных автомобилей с системой COMMON RAIL», доска магнитно-маркерная– 1 шт., стол инструментальный– 2 шт., стул ученический – 11 шт., стол, стул преподавателя-1 шт.
Лаборатория технической эксплуатации автомобилей (26/226)	Лаборатория «Устройство и обслуживание систем современных автомобилей»: монитор -1 шт., стол - 2 шт., тумба к столу Гриндо-1 шт., экран мобильный -1 шт., шкаф-1 шт., шкаф закрытый со стеклом -1 шт., стул черный - 1 шт. Лаборатория «Устройство и обслуживание систем современных автомобилей»: ученическая парта - 4 шт., стул металлический - 7 шт.

Лаборатория технической эксплуатации автомобилей* (26/114)	Стенд разд. агрегат. системы – 1 шт., стенд «Мотерпал-108» – 1 шт., стенд КИ-2205ОТ – 1 шт., стенд КИ-22205 – 1 шт., доска аудиторная - 1 шт., стол аудиторный – 15 шт., стул – 30 шт., стол, стул преподавателя - 1 шт.
Лаборатория диагностики и технической эксплуатации электромобилей* (26/144)	Комплект оборудования «Лаборатория электромобиль» (410124000603294)*: многофункциональное зарядное «Кулон - 912», станция электрозарядная «Фора ЭЗС-АС», лабораторный блок питания «Instek SPS-1820», токовые клещи «Fluke i410», токовые клещи «APPA-A18P», измеритель внутреннего сопротивления ХИТ «Мегарон МЕГА-303», осциллограф-мультиметр «АКИП-4125/1А», мультиметр цифровой «АКИП-2203», нагрузочная вилка для АКБ «НВ-04», блок ускоренного разряда батарей «Ballu ВНР-М-15», трехфазная электрическая нагрузка, зарядное устройство для литий ионных батарей «Thunder Sky», переносной компьютер HP Laptop Model 14-dk0004ur, комплект источников питания и потребителей (двигатели, контроллеры, модули бортового питания), комплект инструментов «JTC K6172», телевизор LG 55UK6200PLA, телевизор LG 28TK410V-PZ, инструментальная тележка JTC
Лаборатория по испытанию тракторов* (26/116)	Учебный экспонат трактор колесный Claas Xerion 3000 – 1 шт., диагностич. стенд для проверки колес тракторов – 1 шт., трактор гусеничный ДТ-75М – 1 шт., трактор Т-16М – 1 шт., трактор колесный Беларусь МТЗ-80 – 1 шт., доска аудиторная - 1 шт., учебная парта – 12 шт., стол, стул преподавателя – 1 шт.
Лаборатория ТЗК* (26/101)	Аудитория для проведения занятий семинарского типа, проведения курсового проектирования (выполнения курсовых работ), групповых и индивидуальных консультаций, текущего контроля и промежуточной аттестации, самостоятельной работы. Макет образовательный топливо-заправочной установки - 1 шт., отдельные элементы топливно-раздаточного и нефтескладского оборудования (1 комплект)
Центральная научная библиотека имени Н.И. Железнова	Помещения для самостоятельной работы – аудитории для проведения планируемой учебной, учебно-исследовательской, научно-исследовательской работы студентов, выполняемой во внеаудиторное время по заданию и при методическом руководстве преподавателя, но без его непосредственного участия: 9 читальных залов, организованных по принципу открытого доступа и оснащенных Wi-Fi и Интернет-доступом, в том числе 5 компьютеризированных читальных залов.
Общежитие №4.	Комната для самоподготовки

* оборудование используется для практической подготовки

Материально-техническое обеспечение практики (если практика проходит в сторонней Организации) определяется возможностями Организации и должно соответствовать современному состоянию отрасли и пр.

10. Критерии оценки умений, навыков (в том числе и заявленных компетенций)

10.1. Текущая аттестация по разделам практики

Текущая аттестация проводится путем контроля за своевременным

заполнением дневника практики. Задания для текущей аттестации соответствуют структуре практики.

Задания по практике

1. Изучить перечень основных вредных и опасных производственных факторов при прохождении технологической (производственно-технологической) практики, меры по предупреждению несчастных случаев на производстве;
2. Изучить основные подразделения изучаемого предприятия, перечень нормативной документации в соответствии с программой практики;
3. Изучить основные виды работ по техническому обслуживанию автотранспортных средств;
4. Изучить технологию выполнения работ по техническому обслуживанию автотранспортных средств;
5. Освоить требования охраны труда при техническом обслуживании автотранспортных средств;
6. Изучить перечень нормативных документов по проведению текущего ремонта автотранспортных средств;
7. Изучить технологию выполнения работ по текущему ремонту двигателей внутреннего сгорания;
8. Изучить технологию выполнения работ по текущему ремонту трансмиссии автотранспортных средств;
9. Изучить технологию выполнения кузовных работ;
10. Изучить технологию выполнения электротехнических работ;
11. Изучить технологию выполнения работ по ремонту специализированного оборудования автотранспортных средств;
12. Изучить приемы работ по текущему ремонту автотранспортных средств;
13. Освоить требования охраны труда при текущем ремонте автотранспортных средств;
14. Изучить перечень нормативных документов по сервису технологического оборудования;
15. Изучить технологию сервиса технологического оборудования;
16. Освоить приемы работ по сервису технологического оборудования;
17. Изучить требования охраны труда при сервисе технологического оборудования;
18. Изучить взаимодействие подразделений предприятия;
19. Освоить требования охраны труда при выполнении индивидуального задания;
20. Изучить требования к оформлению отчета по технологической (производственно-технологической) практике.

Контрольные вопросы для текущей аттестации по учебной технологической (производственно-технологической) практике

Перечень контрольных вопросов для текущей аттестации составлен в соответствии с днями практики. Рекомендуется задавать вопросы из перечня

ежедневно после инструктажа на рабочем месте, зачет по контрольному вопросу является допуском к самостоятельной работе:

1. Основные вредные и опасные производственные факторы при прохождении технологической (производственно-технологической) практики, меры по предупреждению несчастных случаев на производстве;
2. Основные подразделения изучаемого предприятия, перечень нормативной документации в соответствии с программой практики;
3. Основные виды работ по техническому обслуживанию автотранспортных средств;
4. Технология выполнения работ по техническому обслуживанию автотранспортных средств;
5. Требования охраны труда при техническом обслуживании автотранспортных средств;
6. Перечень нормативных документов по проведению текущего ремонта автотранспортных средств;
7. Технология выполнения работ по текущему ремонту двигателей внутреннего сгорания;
8. Технология выполнения работ по текущему ремонту трансмиссии автотранспортных средств;
9. Технология выполнения кузовных работ;
10. Технология выполнения электротехнических работ;
11. Технология выполнения работ по ремонту специализированного оборудования автотранспортных средств;
12. Приемы работ по текущему ремонту автотранспортных средств;
13. Требования охраны труда при текущем ремонте автотранспортных средств;
14. Перечень нормативных документов по сервису технологического оборудования;
15. Технология сервиса технологического оборудования;
16. Приемы работ по сервису технологического оборудования;
17. Требования охраны труда при сервисе технологического оборудования;
18. Взаимодействие подразделений предприятия;
19. Охрана труда при выполнении индивидуального задания;
20. Требования к оформлению отчета по технологической (производственно-технологической) практике.

10.2. Промежуточная аттестация по практике

Зачёт получает обучающийся, прошедший практику, полностью сформировавший дневник и отчет со всеми отметками о выполнении и ответивший на один из контрольных вопросов, характеризующих освоение требуемых компетенций.

Перечень контрольных вопросов:

1. Способы разработки технической документации и методических материалов, предложений и мероприятий по осуществлению технологических

процессов эксплуатации, ремонта и сервисного обслуживания транспортных и транспортно-технологических машин и оборудования различного назначения, их агрегатов, систем и элементов;

2. Методы работы по одной или нескольким рабочим профессиям по профилю производственного подразделения;

3. Способы анализа передового научно-технического опыта и тенденций развития технологий эксплуатации транспортных и транспортно-технологических машин и оборудования;

4. Способы проведения измерительного эксперимента и оценивания результатов измерений;

5. Способы организации и выполнении транспортных и транспортно-технологических процессов;

6. Способы организации управления качеством эксплуатации транспортных и транспортно-технологических машин и оборудования;

7. Способы реализации управленческих решений по организации производства и труда, организации работы по повышению научно-технических знаний работников;

8. Приемы и методы работы с персоналом, методы оценки качества и результативности труда персонала;

9. Пути совершенствования документооборота в сфере планирования и управления оперативной деятельностью технологической (производственно-технологической) организации;

10. Способы оценки риска и определения мер по обеспечению безопасной и эффективной эксплуатации транспортных и транспортно-технологических машин, их узлов и агрегатов и технологического оборудования;

11. Способы составления графиков работ, заказов, заявок, инструкций, пояснительных записок, технологических карт, схем и другой технической документации, а также установленной отчетности по утвержденным формам, установленные требования, действующие нормы, правила и стандарты;

12. Основы физиологии труда и безопасности жизнедеятельности, последовательность действий в аварийных и чрезвычайных ситуациях, являющихся следствием эксплуатации транспортных и транспортно-технологических машин и оборудования;

13. Способы организации технического осмотра и текущего ремонта техники, приемки и освоения вводимого технологического оборудования, составления заявки на оборудование и запасные части, подготовки технической документации и инструкций по эксплуатации и ремонту оборудования;

14. Технологии текущего ремонта и технического обслуживания транспортных и транспортно-технологических машин и оборудования на основе использования новых материалов и средств диагностики;

15. Способы проведения инструментального и визуального контроля за качеством топливно-смазочных и других расходных материалов, корректировки режимов их использования;

16. Методы работы по одной или нескольким рабочим профессиям по профилю производственного подразделения.

Критерии оценки зачета

Критерии оценки знаний устанавливаются в соответствии с требованиями к профессиональной подготовке, исходя из действующих учебных планов и программ с учетом характера конкретной практики, а также будущей практической деятельности выпускника. Критерии выставления оценок во время зачета:

«**Зачет**» выставляется студенту, если он демонстрирует глубокие знания программного материала; исчерпывающе, последовательно, грамотно и логически стройно излагает программный материал, не затрудняясь с ответом при видоизменении задания; грамотно обосновывает принятые решения; самостоятельно обобщает и излагает материал, не допуская ошибок; свободно оперирует основными теоретическими положениями по проблематике излагаемого материала, компетенции, закрепленные за практикой, сформированы на достаточном уровне и выше.

«**Незачет**» ставится, если студент не знает значительной части программного материала; допускает грубые ошибки при изложении программного материала; с большими затруднениями решает ситуационные и практические задачи, компетенции, закрепленные за практикой, сформированы на недостаточном уровне или не сформированы.

Студенты, не выполнившие программы практики по уважительной причине, направляются на практику вторично, в свободное от учебы время, либо практика переносится на следующий год с оформлением соответствующего приказа.

Студенты, не выполнившие программу практики без уважительной причины, или получившие отрицательную оценку отчисляются из Университета как имеющие академическую задолженность в порядке, предусмотренном Уставом Университета.

Программа составлена в соответствии с требованиями ФГОС ВО.

Программу разработал:

Егоров Р.Н., к.т.н., доцент

(подпись)



Приложение

МИНИСТЕРСТВО СЕЛЬСКОГО ХОЗЯЙСТВА РОССИЙСКОЙ ФЕДЕРАЦИИ
ФЕДЕРАЛЬНОЕ ГОСУДАРСТВЕННОЕ БЮДЖЕТНОЕ ОБРАЗОВАТЕЛЬНОЕ УЧРЕЖДЕНИЕ ВЫСШЕГО ОБРАЗОВАНИЯ
«РОССИЙСКИЙ ГОСУДАРСТВЕННЫЙ АГРАРНЫЙ УНИВЕРСИТЕТ –
МСХА имени К.А. ТИМИРЯЗЕВА»
(ФГБОУ ВО РГАУ - МСХА имени К.А. Тимирязева)

Институт механики и энергетики имени В.П. Горячкина
Кафедра «Тракторы и автомобили»

ОТЧЕТ

(16 пт)

по учебной технологической (производственно-технологической) практике
на базе _____

Выполнил (а)

студент (ка) ... курса... группы

ФИО

Дата регистрации отчета
на кафедре _____

Допущен (а) к защите

Руководитель:

ученая степень, ученое звание, ФИО

Члены комиссии:

ученая степень, ученое звание, ФИО подпись

ученая степень, ученое звание, ФИО подпись

ученая степень, ученое звание, ФИО подпись

Оценка _____

Дата защиты _____

Москва 202_