

Документ подписан простой электронной подписью

Информация о документе:

ФИО: Хохлова Елена Васильевна

Должность: Первый проректор-проректор по учебной работе

Дата подписания: 10.04.2025 14:45:14

Уникальный программный ключ:

ffa7ebcbdf3ee64e19f72e2c06ed7dc0d539cecd

**МИНИСТЕРСТВО СЕЛЬСКОГО ХОЗЯЙСТВА РОССИЙСКОЙ ФЕДЕРАЦИИ**  
ФЕДЕРАЛЬНОЕ ГОСУДАРСТВЕННОЕ БЮДЖЕТНОЕ ОБРАЗОВАТЕЛЬНОЕ УЧРЕЖДЕНИЕ ВЫСШЕГО ОБРАЗОВАНИЯ  
**«РОССИЙСКИЙ ГОСУДАРСТВЕННЫЙ АГРАРНЫЙ УНИВЕРСИТЕТ –**  
**МСХА имени К.А. ТИМИРЯЗЕВА»**  
(ФГБОУ ВО РГАУ - МСХА имени К.А. Тимирязева)

Институт мелиорации, водного хозяйства и строительства им. А.Н. Костякова  
Кафедра землеустройства и лесоводства

Утверждаю:

Проректор по учебной работе

/Е.В.Хохлова/

2024 г.



## ПРОГРАММА

государственной итоговой аттестации  
выпускников по направлению подготовки

21.03.02 – «Землеустройство и кадастры»

«Землеустройство сельских и городских территорий»


Квалификация бакалавр

Москва 2024



Составители: Безбородов Ю.Г., д.т.н., доцент


(ФИО, ученая степень, ученое звание)

  
«21» августа 2024 г.

Программа государственной итоговой аттестации выпускников по направлению 21.03.02 – «Землеустройство и кадастры» обсуждена на расширенном заседании выпускающей кафедры  
«21» августа 2024 года, протокол № 1.


Заведующий выпускающей кафедрой Безбородов Ю.Г., д.т.н., доцент

(ФИО, ученая степень, ученое звание)

  
«22» августа 2024 г.


Рецензент Савельев А.В., к.т.н., доцент кафедры сельскохозяйственного строительства и экспертизы объектов недвижимости ФГБОУ ВО РГАУ-МСХА имени К.А. Тимирязева.

(ФИО, ученая степень, ученое звание)


  
«22» августа 2024 г.

Согласовано:


И.о. директора института

  
Бенин Д.М.  
(подпись) «27» августа 2024 г.

Начальник отдела лицензирования  
и аккредитации УМУ

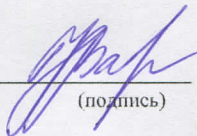
  
Абрашкина Е.Д.  
(подпись) «29.08» 2024 г.

Председатель учебно-методической  
комиссии института МВХиС

  
Гавриловская И.В.  
(подпись) «26» августа 2024 г.

Программа государственной итоговой аттестации выпускников по направлению (специальности) обсуждена на заседании учебно-методической комиссии факультета/института «26» августа 2024 года, протокол № 12.

Председатель учебно-методической  
комиссии института

  
Гавриловская И.В.  
(подпись)  
«26» августа 2024 г.



## Содержание

1 Общие положения .....	4
1.1 Виды и объем государственной итоговой аттестации выпускников по направлению подготовки .....	4
1.2 Виды и задачи профессиональной деятельности выпускников .....	4
1.2.1 Виды деятельности выпускников: .....	4
1.2.2 Задачи профессиональной деятельности .....	4
1.2.3 Требования к результатам освоения программы бакалавриата, необходимые для выполнения профессиональных функций .....	7
1.2.4 Цель и задачи ГИА .....	9
2 Требования к выпускнику, проверяемые в ходе государственного экзамена .	10
2.1 Перечень основных учебных дисциплин (модулей) образовательной программы, выносимых на государственный экзамен .....	10
2.2 Порядок проведения экзамена .....	14
2.2.1 Проведение государственного экзамена .....	14
2.2.2 Использование учебников, пособий .....	15
2.2.3 Рекомендуемая литература .....	15
2.3 Критерии выставления оценок на государственном экзамене .....	19
3 Требования к выпускной квалификационной работе .....	21
3.1 Вид выпускной квалификационной работы .....	21
3.2 Структура ВКР и требования к ее содержанию .....	21
3.2.1 Структура ВКР, описание элементов и требования к разработке структурных элементов. ....	21
3.2.2 Требования к содержанию ВКР .....	35
3.3 Примерная тематика и порядок утверждения тем ВКР .....	35
3.4 Порядок выполнения и представления в ГЭК ВКР .....	37
3.5 Порядок защиты ВКР .....	39
3.6 Критерии выставления оценок за ВКР .....	41
Приложение А .....	45
Приложение Б .....	46
Приложение В .....	47



## 1 Общие положения

### 1.1 Виды и объем государственной итоговой аттестации выпускников по направлению подготовки

Федеральным государственным образовательным стандартом высшего образования по направлению подготовки 21.03.02 «Землеустройство и кадастры», утвержденным Минобрнауки России «12» августа 2020 г. (регистрационный № 978) предусмотрена государственная итоговая аттестация выпускников в виде:

- государственного экзамена;
- защиты выпускной квалификационной работы.

Год начала подготовки: 2024 г.

Объем государственной итоговой аттестации по направлению подготовки 21.03.02 *Землеустройство и кадастры* направленность (профиль) *«Землеустройство сельских и городских территорий»* составляет 9 зачетных единиц (324 час.), из них

- на подготовку к сдаче и сдача государственного экзамена – 3 зачетных единиц (108 час.), в т.ч. в контактной форме – 2,5 часов, в форме самостоятельной работы – 105,5 часов;
- на защиту выпускной квалификационной работы, включая подготовку к процедуре защиты и процедуру защиты – 6 зачетных единиц (216 часов), в т.ч. в контактной форме – 17,5 часов, в форме самостоятельной работы – 198,5 часов.

### 1.2 Виды и задачи профессиональной деятельности выпускников

#### 1.2.1 Виды деятельности выпускников:

Основной профессиональной образовательной программой по направлению подготовки 21.03.02 «Землеустройство и кадастры» предусматривается подготовка выпускников к следующим видам профессиональной деятельности:

- проектный
- организационно-управленческий
- технологический

#### 1.2.2 Задачи профессиональной деятельности

Задачи профессиональной деятельности:

- **организационно-управленческая деятельность:**
  - составление технической документации и отчетности;
  - выполнение работ по подготовке к сертификации приборов, оборудования, технических устройств и систем;
  - организация и планирование работы малых коллективов исполнителей;



- обоснование научно-технических и организационных решений;
- анализ результатов деятельности коллективов;
- определение требований и составление технической документации на выполнение ремонтных работ, приборов и оборудования;
- составление заявок на новое оборудование, приемка и освоение нового оборудования и приборов;
- обоснование технических и организационных решений;
- составление технической документации и отчетности;
- выполнение работ по подготовке к сертификации приборов, оборудования, технических устройств;
- составление заявок на новое оборудование, приемка и освоение нового оборудования и приборов;

• *проектная деятельность:*

- разработка мероприятий по изучению состояния земель (оценке качества, инвентаризации, проведению почвенных, геоботанических и других обследований и изысканий, составлению тематических карт и атласов состояния земель), планированию и организации рационального использования земель и их охраны, описанию местоположения и (или) установлению на местности границ объектов землеустройства;
- разработка проектов организации рационального использования гражданами и юридическими лицами земельных участков для осуществления сельскохозяйственного производства, а также по организации территорий, используемых общинами коренных малочисленных народов Севера, Сибири и Дальнего Востока Российской Федерации и лицами, относящимися к коренным малочисленным народам Севера, Сибири и Дальнего Востока Российской Федерации, для обеспечения их традиционного образа жизни;
- производство землеустроительных работ по установлению на местности границ субъектов Российской Федерации, границ муниципальных образований, границ населенных пунктов, границ территориальных зон, границ зон с особыми условиями использования территорий, границ частей указанных территорий, а также координатному описанию и подготовке карт (планов) данных объектов землеустройства;
- установление границ водных объектов на территориях субъектов Российской Федерации, муниципальных образований, населенных пунктов и земельных участков; установление прибрежных полос и водоохранных зон водных объектов;
- установление границ территории объектов культурного наследия (памятников истории и культуры) народов Российской Федерации;



- разработка проектов и схем землеустройства, схем использования и охраны земель, схем территориального планирования, проектов планировки территорий, проектов межевания территорий, составление градостроительных планов и межевых планов земельных участков;
- разработка рабочих проектов в землеустройстве;
- образование специальных земельных фондов, особо охраняемых природных территорий и территорий традиционного природопользования;
- проведение технико-экономического обоснования проектов и схем землеустройства, проектов планировки территорий, схем территориального планирования; проведение мониторинга земель;
- разработка проектной и рабочей технической документации по землеустройству и кадастрам, территориальному планированию, развитию объектов недвижимости, оформлению законченных проектных работ;
- контроль соответствия разрабатываемых проектов и технической документации по землеустройству и кадастрам, территориальному планированию, развитию объектов недвижимости стандартам, техническим условиям и другим нормативным документам;

• *технологическая деятельность:*

- ведение государственного кадастра недвижимости;
- осуществление проектно-изыскательских и топографо-геодезических работ по землеустройству и государственному кадастру недвижимости;
- проверка технического состояния приборов и оборудования;
- правовое обеспечение деятельности в области землеустройства и кадастров;
- проведение контроля за использованием земель и иной недвижимости, охраной земель и окружающей среды в соответствии с действующим законодательством;
- составление тематических карт и атласов состояния и использования земель;
- описание местоположения и (или) установление на местности границ объектов землеустройства;
- использование информационных технологий, моделирования и современной техники в землеустройстве и кадастрах;
- проведение технической инвентаризации объектов недвижимости и межевания земель;
- проведение оценки земель и иных объектов недвижимости;
- работа по реализации проектов и схем землеустройства;
- осуществление мониторинга земель и недвижимости;
- ведение государственного фонда данных, полученных в результате проведения землеустройства.



### 1.2.3 Требования к результатам освоения программы бакалавриата, необходимые для выполнения профессиональных функций

Таблица 1. – Требования к результатам освоения программы

Индекс компетенции	Содержание компетенции	Подготовка к сдаче и сдача государственного экзамена	Защита выпускной квалификационной работы, включая подготовку к процедуре защиты и процедуру защиты
УК-1	Способен осуществлять поиск, критический анализ и синтез информации, применять системный подход для решения поставленных задач		+
УК-2	Способен определять круг задач в рамках поставленной цели и выбирать оптимальные способы их решения, исходя из действующих правовых норм, имеющихся ресурсов и ограничений	+	+
УК-3	Способен осуществлять социальное взаимодействие и реализовывать свою роль в команде		+
УК-4	Способен осуществлять деловую коммуникацию в устной и письменной формах на государственном языке Российской Федерации и иностранном(ых) языке(ах)	+	+
УК-5	Способен воспринимать межкультурное разнообразие общества в социально-историческом, этическом и философском контекстах		+
УК-6	Способен управлять своим временем, выстраивать и реализовывать траекторию саморазвития на основе принципов образования в течение всей жизни		+
УК-7	Способен поддерживать должный уровень физической подготовленности для обеспечения полноценной социальной и профессиональной деятельности		+
УК-8	Способен создавать и поддерживать в повседневной жизни и в профессиональной деятельности безопасные условия жизнедеятельности для сохранения природной среды, обеспечения устойчивого развития общества, в том числе при угрозе и возникновении чрезвычайных ситуаций и военных конфликтов		+



УК-9	Способен использовать базовые дефектологические знания в социальной и профессиональной сферах		+
УК-10	Способен принимать обоснованные экономические решения в различных областях жизнедеятельности	+	+
УК-11	Способен формировать нетерпимое отношение к коррупционному поведению	+	+
ОПК-1	Способен решать задачи профессиональной деятельности, применяя методы моделирования, математического анализа, естественнонаучные и общинженерные знания	+	+
ОПК-2	Способен выполнять проектные работы в области землеустройства и кадастров с учетом экономических, экологических, социальных и других ограничений	+	+
ОПК-3	Способен участвовать в управлении профессиональной деятельностью, используя знания в области землеустройства и кадастров	+	+
ОПК-4	Способен проводить измерения и наблюдения, обрабатывать и представлять полученные результаты с применением информационных технологий и прикладных аппаратно-программных средств	+	+
ОПК-5	Способен оценивать и обосновывать результаты исследований в области землеустройства и кадастров	+	+
ОПК-6	Способен принимать обоснованные решения в профессиональной деятельности, выбирать эффективные методы и технологии выполнения землеустроительных и кадастровых работ		+
ОПК-7	Способен анализировать, составлять и применять техническую документацию, связанную с профессиональной деятельностью, в соответствии с действующими нормативными правовыми актами	+	+
ОПК-8	Способен участвовать в процессе подготовки и реализации основных программ профессионального обучения, основных профессиональных программ и дополнительных профессиональных программ	+	+
ОПК-9	Способен понимать принципы работы современных информационных технологий и использовать их для решения задач профессиональной деятельности		+



ПКос-1	Способен использовать знания цифровых технологий для управления земельными ресурсами, недвижимостью, организации и проведения кадастровых и землеустроительных работ	+	+
ПКос-2	Способен осуществлять мероприятия по реализации проектных решений по землеустройству и кадастрам	+	+
ПКос-3	Способен проводить исследования в области землеустройства и кадастров и анализировать их результаты	+	+
ПКос-4	Способен участвовать в проведении землеустроительных и земельно-кадастровых работ	+	+

#### 1.2.4 Цель и задачи ГИА

Целью государственной итоговой аттестации является установление уровня подготовки студентов-выпускников Университета к выполнению профессиональных задач и соответствия их подготовки требованиям Федерального государственного образовательного стандарта высшего образования.

Задачами Государственной итоговой аттестации являются:

- выявление реализации требований Федерального государственного образовательного стандарта высшего образования по направлению подготовки 21.03.02 «Землеустройство и кадастры», по направленности (профилю) «Землеустройство сельских и городских территорий»;
- установление уровня подготовки выпускников к самостоятельной деятельности в профессиональных областях землеустройства и кадастров;
- проверка сформированности и освоенности у выпускников профессиональных компетенций;
- выявление степени использования наиболее значимых профессиональных компетенций и необходимых для них знаний и умений;
- проверка готовности выпускника к выполнению видов деятельности, предусмотренных ФГОС ВО.



## 2 Требования к выпускнику, проверяемые в ходе государственного экзамена

### 2.1 Перечень основных учебных дисциплин (модулей) образовательной программы, выносимых на государственный экзамен

На государственный экзамен выносятся следующий перечень вопросов:

#### Дисциплина 1. Б1.О.25 Земельное право

Перечень вопросов:

1. Понятие земельного права. Земельные отношения как предмет земельного права. Методы земельного права
2. Конституционные основы регулирования земельных отношений в Российской Федерации.
3. Земельный кодекс РФ как источник земельного права.
4. Объекты земельных отношений. Состав земель Российской Федерации.
5. Понятие, содержание, формы права собственности на землю.
6. Купля-продажа земельного участка.
7. Территориальное планирование использования и охраны земель.
8. Арендная плата. Порядок установления размера и взимания арендной платы.
9. Защита прав на землю и земельные споры.

#### Дисциплина 2. Б1.О.28 Почвоведение

Перечень вопросов:

1. Понятие о почве как самостоятельном теле природы. Почва как сложная структурная система.
2. Факторы почвообразования (климат, рельеф, почвообразующие породы, растительность и живые организмы, время, деятельность человека), их роль в формировании почв.
3. Гранулометрический состав, его влияние на свойства и режимы почв.
4. Роль органического вещества в генезисе и плодородии почв.
5. Значение поглотительной способности для генезиса и плодородия почв.
6. Условия и механизм формирования агрономически ценной структуры.
7. Структура почвы и ее значение. Причины утраты почвенной структуры и ее восстановление.
8. Водные свойства и водный режим почв.
9. Водно-воздушные свойства и водно-воздушный режим почв.
10. Морфологические признаки почв.
11. Плодородие почвы и его виды. Факторы, лимитирующие почвенное плодородие.

#### Дисциплина 3. Б1.О.23 Типология объектов недвижимости

Перечень вопросов:

1. Классификация объектов недвижимости.



2. Нормативно-правовое обеспечение кадастров, реестров и охраны природных ресурсов.
3. Нормативно-правовая и методическая база в области кадастров и технической инвентаризации объектов недвижимости. Типологическая классификация зданий. Требования, предъявляемые к зданиям.
4. Физические и юридические составляющие понятия «недвижимость». Общественные и частные права на недвижимость.
5. Государственное управление недвижимым имуществом и его информационное обеспечение.
6. Физический износ объекта капитального строительства.
7. Инвентаризационная стоимость гражданского здания.
8. Типология объектов жилой недвижимости.
9. Капитальность жилых зданий. Номенклатура типов жилых домов.
10. Техничко-экономическая оценка состояния административного здания.
11. Типология общественных зданий и сооружений. Классификация общественных зданий и сооружений. Объемно-планировочные решения общественных зданий.

#### Дисциплина 4. Б1.В.03 Землеустроительное проектирование

##### Перечень вопросов:

1. Место землеустроительного проектирования в системе землеустройств.
2. Объекты, методы и принципы землеустроительного проектирования.
3. Свойства земли и природные условия, учитываемые при землеустройстве.
4. Методы разработки проекта ВХЗУ. Традиционный метод. Ресурсный метод.
5. Земля, как природный ресурс и средство производства.
6. Социальные условия в землеустройстве.
7. Связь землеустройства с перспективами экономического и социального развития.
8. Экономическое обоснование и эффективность землеустройства.
9. Планирование и организация рационального использования и охраны земель.
10. Размещение и установление границ территорий с особым правовым режимом.
11. Установление организационно-производственной структуры, количества, размеров производственных подразделений.
12. Размещение производственных и хозяйственных центров, магистральной дорожной сети.
13. Организация угодий и севооборотов.
14. Устройство территории севооборотов, пастбищ и сенокосов.
15. Перенесение землеустроительного проекта в натуру.
16. Строение и конструкции лесной полосы.
17. Полезащитные лесные полосы.
18. Стокорегулирующие лесные полосы.
19. Прибалочные лесные полосы.
20. Приовражные лесные полосы.
21. Приусловые лесные полосы.



## 22. Защитные береговые насаждения.

### Дисциплина 5. Б1.В.11 Основы государственного кадастра недвижимости

Перечень вопросов:

1. Государственный кадастр недвижимости. Основные разделы. Принципы ГКН.
2. Государственный кадастровый учет недвижимого имущества. Постановка и снятие с учёта.
3. Определение местоположения границ земельного участка. Требования к точности и методы определения координат характерных точек границ земельных участков.
4. Документы, используемые при подготовке межевого плана.
5. Документы, составляющие межевой план, при проведении кадастровых работ по уточнению границы земельного участка.
6. Виды кадастровых работ, в результате которых подготавливается межевой план.
7. Понятие, задачи и принципы государственного кадастра недвижимости (ГКН).
8. Государственная геодезическая основа государственного кадастра недвижимости РФ. Системы координат, используемые для ведения ГНК.
9. Виды земельно-кадастровой документации.
10. Деятельность кадастрового инженера. Трудовые действия, знания и умения кадастрового инженера.
11. Задачи и содержание дисциплины «Основы ГКН». Понятие и общая характеристика единого государственного реестра недвижимости (ЕГРН).
12. Природные ресурсы Российской Федерации. Общая характеристика.
13. Классификация форм собственности на землю. Виды земельных угодий.
14. Распределение земель по формам собственности в Российской Федерации.
15. Оценка земли как природного ресурса.
16. Налог на доходы физических и юридических лиц от сдачи в аренду недвижимости.
17. Единый государственный реестр недвижимости (ЕГРН). Структура и составные части ЕГРН. Сроки регистрации. Порядок получения информации из реестров. Выписки. Свидетельство о праве собственности.
18. Полномочия органов государственной власти субъектов Российской Федерации в области ведения единого государственного реестра недвижимости (ЕГРН).
19. Деятельность и полномочия Росприроднадзора, Россельхознадзора и Росреестра в сфере надзора.

### Дисциплина 6. Б1.В.09 Правовое обеспечение землеустройства и кадастров

Перечень вопросов:

1. Правовое регулирование государственной регистрации прав на землю.



Документы, удостоверяющие права на землю.

2. Административная ответственность за нарушение земельного законодательства.
3. Уголовная ответственность за нарушение земельного законодательства.
4. Гражданско-правовая ответственность за нарушение земельного законодательства.
5. Земельные торги. Формы и порядок проведения.
6. Понятие и цели юридической ответственности за совершение земельного правонарушения.
7. Понятие и правовая основа землеустройства.
8. Государственный земельный надзор: правовая основа, субъекты, процедура.
9. Правовое регулирование налогообложение в сфере землеустройства и кадастров.

#### Дисциплина 7. Б1.О.22 Мелиорация земель

Перечень вопросов:

1. Определение сельскохозяйственной мелиорации. Виды и значение мелиорации. Принципы выделения мелиоративных зон и районов. Основные гидрологические константы
2. Основные причины переувлажнения земель и образования болот. Типы водного питания, методы и способы осушения
3. Режим осушения сельскохозяйственных культур.
4. Режимы орошения сельскохозяйственных культур в различных природно-климатических зонах.
5. Нормы осушения для сельскохозяйственных культур. Оптимальное соотношение воды и воздуха в почве для основных культур.
6. Типы каналов оросительной сети (подводящая, распределительная и регулирующая сеть). Горизонтальное и вертикальное их сопряжение. Проверка пропускной способности каналов и трубопроводов.
7. Требования к выбору места под водоем. Объем воды в водоеме (рабочий, мертвый, полезный, полный)
8. Понятие о коэффициенте впитывания и фильтрации. Определение времени подачи воды в борозду и поливную полосу по заданной норме полива и коэффициенту впитывания. Коэффициент фильтрации и его применение в расчетах

Типы сооружений на оросительной подводящей и регулирующей сети (регулирующие, проводящие, сопрягающие, водоочистные и учитывающие).

Студенты обеспечиваются списком вопросов, выносимых на государственный экзамен, и рекомендации обучающимся по подготовке к государственному экзамену, в том числе перечень рекомендуемой литературы для подготовки к государственному экзамену.



## 2.2 Порядок проведения экзамена

### 2.2.1 Проведение государственного экзамена

Государственный экзамен проводится в строгом соответствии с учебным планом по направлению подготовки 21.03.02 «Землеустройство и кадастры», календарным учебным графиком, расписанием проведения государственного экзамена.

Перед государственным экзаменом проводится консультирование обучающихся по вопросам, включенным в программу государственного экзамена (далее - предэкзаменационная консультация).

Государственный экзамен принимается государственной экзаменационной комиссией (ГЭК).

Государственный экзамен сдается по билетам утвержденного образца.

Каждый билет содержит по три теоретических из перечисленных дисциплин:

- *Земельное право,*
- *Почвоведение,*
- *Типология объектов недвижимости,*
- *Землеустроительное проектирование,*
- *Основы государственного кадастра недвижимости,*
- *Правовое обеспечение землеустройства и кадастров,*
- *Мелиорация земель.*

Государственный экзамен проводится в соответствии с утвержденным расписанием, в котором указывается дата проведения, время и аудитория.

При проведении устного экзамена в аудитории могут готовиться к ответу одновременно не более шести экзаменуемых, каждый из которых располагается за отдельным столом.

Студентам выдаются проштампованные чистые листы, на которых они должны изложить ответы по вопросам билета. Каждый лист подписывается экзаменуемым студентом разборчиво с указанием фамилии, имени, отчества, личной росписи и по окончании ответа сдается ответственному секретарю. На подготовку к экзамену студенту отводится не более 30 минут.

Ответ студента слушается всеми членами ГЭК. С целью объективного оценивания студенту могут задаваться дополнительные и (или) уточняющие вопросы. Ответ студента оценивается в большей степени по основным вопросам билета. Каждый член ГЭК оценивает студента отдельно. Оценка выставляется в соответствии с критериями по принятой четырех-балльной системе. Итоговая оценка определяется по окончании государственного экзамена, где члены ГЭК обсуждают и оценивают ответы студентов на закрытом заседании. По окончании заседания результаты объявляются Председателем ГЭК. Результаты государственного аттестационного испытания, проводимого в устной форме, объявляются в день его проведения. По результатам государственных аттестационных испытаний обучающийся имеет



право на апелляцию. Апелляция подается лично обучающимися не позднее следующего рабочего дня после объявления результатов.

Для обучающихся из числа инвалидов государственные итоговые аттестация проводится организацией с учетом особенностей их психофизического развития, их индивидуальных возможностей и состояния здоровья.

Процедура организации и проведения государственного экзамена возможна в дистанционном формате в соответствии с Положением об особенностях государственного экзамена и защиты выпускной квалификационной работы с применением электронного обучения, дистанционных образовательных технологий в федеральном государственном бюджетном образовательном учреждении "Российский государственный аграрный университет-МСХА имени К.А. Тимирязева" (по образовательным программам высшего образования- программам бакалавриата, специалитета и магистратуры), принятым Ученым советом Университета (протокол №9 от 28 апреля 2020 г.).

## 2.2.2 Использование учебников, пособий

Использование учебников, и других пособий не допускается.

## 2.2.3 Рекомендуемая литература

При подготовке к государственному экзамену студенту выдается список основной и дополнительной литературы.

### Перечень основной литературы

1. Биткова, Людмила Алексеевна. Водное, земельное и экологическое право: учебное пособие / Л. А. Биткова, А. М. Сурикова, В. В. Устюкова; Российский государственный аграрный университет - МСХА имени К. А. Тимирязева (Москва). — Электрон. текстовые дан. — Москва: РГАУ-МСХА им. К. А. Тимирязева, 2019. — 114 с. — Коллекция: Учебная и учебно-методическая литература. — Режим доступа : <http://elib.timacad.ru/dl/local/umo474.pdf>.
2. Биткова, Людмила Алексеевна. Водное, земельное и экологическое право: методические указания / Л. А. Биткова, А. М. Сурикова; Российский государственный аграрный университет - МСХА имени К. А. Тимирязева (Москва), Гуманитарно-педагогический факультет, Кафедра правоведения. — Электрон. текстовые дан. — Москва: РГАУ-МСХА им. К. А. Тимирязева, 2018. — 80 с. — Коллекция: Учебная и учебно-методическая литература. — Режим доступа : <http://elib.timacad.ru/dl/local/umo181.pdf>.
3. Большеротова, Людмила Васильевна. Управление недвижимостью. Часть 2: учебное пособие / Л. В. Большеротова, Е. В. Андреев; Российский государственный аграрный университет - МСХА имени К. А. Тимирязева (Москва). — Электрон. текстовые дан. — Москва: РГАУ-МСХА им. К. А. Тимирязева, 2018. — 142 с. — Коллекция: Учебная и учебно-методическая



литература. — Режим доступа : <http://elib.timacad.ru/dl/local/umo126.pdf>.

4. Наумов, Владимир Дмитриевич. География и экология почв: учебное пособие / В. Д. Наумов; Российский государственный аграрный университет - МСХА имени К. А. Тимирязева (Москва). — Электрон. текстовые дан. — Москва: РГАУ-МСХА им. К. А. Тимирязева, 2018. — 261 с. — Коллекция: Учебная и учебно-методическая литература. — Режим доступа : <http://elib.timacad.ru/dl/local/umo135.pdf>.

5. Мамонтов В.Г., Панов Н.П., Игнатьев Н.Н. Общее почвоведение. М.: Кнорус, 2015.

6. Ганжара, Николай Федорович. Почвоведение: учебник / Н. Ф. Ганжара, Б. А. Борисов; Российский государственный аграрный университет - МСХА имени К. А. Тимирязева (Москва). — Электрон. текстовые дан. — Москва: РГАУ-МСХА им. К. А. Тимирязева, 2019. — 257 с. — Коллекция: Учебная и учебно-методическая литература. — Режим доступа : <http://elib.timacad.ru/dl/local/umo163.pdf>.

7. Наумов, Владимир Дмитриевич. Классификация почв: учебник / В. Д. Наумов; Российский государственный аграрный университет - МСХА имени К. А. Тимирязева (Москва). — Электрон. текстовые дан. — Москва: РГАУ-МСХА им. К. А. Тимирязева, 2018. — 194 с. — Коллекция: Учебная и учебно-методическая литература. — Режим доступа : <http://elib.timacad.ru/dl/local/umo153.pdf>.

8. Агроэкологическая оценка основных типов почв России: учебное пособие / В. А. Седых [и др.]; Российский государственный аграрный университет - МСХА имени К. А. Тимирязева (Москва). — Электрон. текстовые дан. — Москва: РГАУ-МСХА им. К. А. Тимирязева, 2018. — 157 с.; табл. — Коллекция: Учебная и учебно-методическая литература. — Режим доступа : <http://elib.timacad.ru/dl/local/umo228.pdf>.

9. Мамонтов, Владимир Григорьевич. Орошаемые почвы: учебное пособие / В. Г. Мамонтов, П. Ю. Панова; Российский государственный аграрный университет - МСХА им. К. А. Тимирязева (Москва). — Электрон. текстовые дан. — Москва: Росинформагротех, 2017. — 168 с. — Коллекция: Учебная и учебно-методическая литература. — Режим доступа : <http://elib.timacad.ru/dl/local/t251.pdf>.

10. Синявский И.А. Типология объектов недвижимости: учебник для студентов вузов, обучающихся по направлению "Землеустройство и кадастры"- 1-е изд.-М.: Издательский центр «Академия», 2013. - 320 с.

11. Земельное право: Учебник для бакалавров УМО по юрид. образованию вузов РФ в кач-ве учебника по спец. юрид. профиля / С. А. Боголюбов. - 4-е изд., испр. и доп. - М.: Юрайт, 2012. - 380 с.

12. Правоведение: термины, понятия, категории: учеб. пособ. / Л. А. Биткова; Российский гос. аграрный ун-т - МСХА им. К. А. Тимирязева (Москва). - М.: РГАУ - МСХА им. К. А. Тимирязева, 2011. - 89 с.

13. Дубенок, Николай Николаевич. Гидротехнические мелiorации сельскохозяйственных и лесных земель: учебное пособие / Н. Н. Дубенок, К. Б. Шумакова, Р. В. Калинин; Российский государственный аграрный университет - МСХА имени К. А. Тимирязева (Москва). — Электрон. текстовые дан. — Москва: РГАУ-МСХА им. К. А. Тимирязева, 2018. — 214 с.;



рис., табл. — Коллекция: Учебная и учебно-методическая литература. — Режим доступа : <http://elib.timacad.ru/dl/local/umo96.pdf>.

14. Системы двухстороннего регулирования водного режима осушаемых земель: учебное пособие / Н. Н. Дубенок [и др.]; Российский государственный аграрный университет - МСХА имени К. А. Тимирязева (Москва). — Электрон. текстовые дан. — Москва: РГАУ-МСХА им. К. А. Тимирязева, 2020. — 142 с.: цв.ил., табл. — Коллекция: Учебная и учебно-методическая литература. — Режим доступа : <http://elib.timacad.ru/dl/local/s20210316.pdf>.

15. Каблуков, Олег Викторович. ЭКСПЛУАТАЦИЯ И МОНИТОРИНГ СИСТЕМ И СООРУЖЕНИЙ: учебное пособие / О. В. Каблуков; Российский государственный аграрный университет - МСХА имени К. А. Тимирязева (Москва). — Электрон. текстовые дан. — Москва, 2018. — 286 с. — Коллекция: Учебная и учебно-методическая литература. — Режим доступа : <http://elib.timacad.ru/dl/local/umo353.pdf>.

16. Пчелкин, Виктор Владимирович. Осушение населенных пунктов: учебное пособие / В. В. Пчелкин; Российский государственный аграрный университет - МСХА имени К. А. Тимирязева (Москва). — Электрон. текстовые дан. — Москва: РГАУ-МСХА им. К. А. Тимирязева, 2018. — 164 с. — Коллекция: Учебная и учебно-методическая литература. — Режим доступа : <http://elib.timacad.ru/dl/local/umo133.pdf>.

17. Бабкина, Анастасия Валентиновна. Экономико-математические модели оптимизации землепользования: учебно-методическое пособие / А. В. Бабкина, О. С. Пучкова; Российский государственный аграрный университет - МСХА имени К. А. Тимирязева (Москва). — Электрон. текстовые дан. — Москва: РГАУ-МСХА им. К. А. Тимирязева, 2020. — 94 с.: рис., табл. — Коллекция: Учебная и учебно-методическая литература. — Режим доступа : <http://elib.timacad.ru/dl/local/s20210220.pdf>.

18. Землеустроительное проектирование: учеб. пособие по подготовке квалификационных работ для студентов ВУЗов, Ч.1 / под ред. С.Н.Волкова, отв. за выпуск В.В.Пименов; [сост. В.В.Пименов, С.Н.Волков, В.П.Троицкий, В.Н.Семочкин]; Гос. Ун-т по землеустройству; каф. Землеустройства. — М., 2013. — 165 с.

19. Землеустроительное проектирование. Территориальное землеустройство : методические указания / составитель Л. А. Симонова. — Нижний Новгород : НГСХА, 2018 — Часть IV : Внутрихозяйственное землеустройство Организация севооборотов и устройство их территории — 2018. — 38 с. — Текст : электронный // Лань : электронно-библиотечная система. — URL: <https://e.lanbook.com/book/138584>

20. Земельный кадастр как основа государственной регистрации прав на землю и иную недвижимость : учебное пособие / Д. А. Шевченко, А. В. Лошаков, С. В. Одинцов [и др.]. — Ставрополь : СтГАУ, 2017. — 94 с. — Текст : электронный // Лань : электронно-библиотечная система. — URL: <https://e.lanbook.com/book/107178>



## Перечень дополнительной литературы

1. Варламов А.А. Оценка объектов недвижимости [Текст] : учебник, Гр.УМО/ А.А. Варламов, С.И. Комаров / под общ. ред. А.А. Варламова, -2-е изд., перераб. и доп., -М.: Форум : ИНФРА-М , 2015, -351 с., - (Высшее образование, Бакалавриат).
2. Вужов С.Н. Землеустройство. Учебник. -М.:ГУЗ, 2013.
3. Земельное право: Учебник для бакалавров УМО по юрид. образованию вузов РФ и кач-ве учебника по спец. юрид. профилю / С. А. Боголюбов, - 5-е изд., ПЕРЕРАБ. и доп., - М.: Юрайт, 2013, - 380 с.
4. Землякова Г.Л. Ведение государственного кадастра недвижимости как функция государственного управления в сфере использования и охраны земель. - М., 2013. - 355 с.
5. Кирюшин В.И. Агрономическое почвоведение. - М.: КолосС, 2010, - 687 с.
6. Фокин С.В. Земельно-имущественные отношения: учебное пособие. - М., 2014. - 270 с.
7. Почвоведение под ред. И.С.Кауричева. М.: ВО Агропромиздат, 1989, 719 с.
8. Правоведение: учебное пособие / Л. А. Биткова, О. В. Попова ; М-во сель-ского хоз-ва Российской Федерации, Российский гос. аграрный ун-т- МСХА им. К. А. Тимирязева. - Москва: РГАУ-МСХА им. К. А. Тимирязева, 2013. - 233 с.
9. Кожухар В.М. Основы управления недвижимостью: практикум М.: Дашков и К., 2014.- 199с.
10. Тепман Л.Н. под ред. Швандара В.А. Оценка недвижимости: учебное пособие М.: Юнити-Дана, 2012.- 461с.
11. Типология объектов недвижимости: учебник для студ. учреждений высш. проф. образования / И.А.Синяевский, А.В.Севостьянов, В. А.Севостьянов, Н.И.Манешина. - М. : Издательский центр «Академия», 2013. - 320 с. - (Сер. Бакалавриат).
12. Землякова Г.Л. Ведение государственного кадастра недвижимости как функция государственного управления в сфере использования и охраны земель. - М., 2013. - 355 с.
13. Фокин С.В. Земельно-имущественные отношения: учебное пособие. - М., 2014. - 270 с.
14. Дубенок Н.Н., Сухарев В.И. Водный баланс агроландшафтов центрального Черноземья и его регулирование. М, Колос, 2010, 188с.
15. Зайдельман Ф.Р. Рекомендации по защите торфяных почв от деградации и уничтожения при пожарах. - М.: Книжный дом «ЛИБРОКОМ», 2011. - 84 с.
16. Мелiorация и водное хозяйство: Справочник. Том «Сооружения. Строительство»/ Под ред. А.В.Колганова, П.А.Полад-Заде. М.: «Ассоциация Экост», 2002.
17. Мониторинг земель: экологические составляющие [Текст] : учеб. пособие, Гр. УМО/ В.В. Вершинин и др.; ГУЗ , -М., 2012. -153 с.



18. Аваньева В.В., Мехрадзе Л.Т. (ред.), Волков С.Н., Вершинин В.В. и др. Методические рекомендации по совершенствованию оборота и использования земель сельскохозяйственного назначения. М.: ФГБНУ «Агросферапротекс», 2011. - 128 с.

19. Сузин, М. А. Землеустройство: учебник. - М.: Колос, 2009. - 402 с.

20. Вахламов А.А., Гальченко С.А., Антропов Д.В., Кузнецова С.Г., Валков Д.С. Кадастр недвижимости: учебное пособие по изучению дисциплины и выполнению курсового проекта. М: ГУЗ, 2016.

21. Теоретические основы землеустройства: Методические указания по изучению дисциплины / Государственный университет по землеустройству; Сост. С.Н. Волков, Т.А. Емельянова, Е.В. Черкашина. М., 2011.с.

22. Энциклопедия кадастрового инженера. Учебное пособие / Под общ. Ред. М.И.Петрушиной, А.Г.Овчинниковой. – М.: Кадастр недвижимости, 2015. – 704 с., 137 ил.

### 2.3 Критерии выставления оценок на государственном экзамене

При выставлении оценок на государственном экзамене используют следующие критерии, представленные в таблице 1.

Таблица 1.

Критерии выставления оценок на государственном экзамене

Оценка	Критерий
<b>«Отлично»</b>	Студент не только продемонстрировал полное фактологическое усвоение материала и умение аргументировано обосновать теоретические постулаты и методические решения, но и умеет осознано и аргументировано применять методические решения для НЕСТАНДАРТНЫХ задач.
	Студент не только продемонстрировал полное фактологическое усвоение материала и умение аргументировано обосновать теоретические постулаты и методические решения, но и умеет РЕШАТЬ НЕСТАНДАРТНЫЕ задачи.
<b>«Хорошо»</b>	Студент продемонстрировал полное фактологическое усвоение материала, но и либо умение: а) аргументировано обосновать теоретические постулаты и методические решения; б) решать СТАНДАРТНЫЕ задачи.
	Студент продемонстрировал либо: а) полное фактологическое усвоение материала; б) умение аргументировано обосновывать теоретические постулаты и методические решения; в) умение решать СТАНДАРТНЫЕ задачи.
<b>«Удовлетворительно»</b>	Студент продемонстрировал либо: а) НЕПОЛНОЕ фактологическое усвоение материала при наличии базовых знаний, б) НЕПОЛНОЕ умение аргументировано обосновывать теоретические постулаты и методические решения при



Оценка	Критерий
	<p>наличии базового умения,</p> <p>с) НЕПОЛНОЕ умение решать СТАНДАРТНЫЕ задачи при наличии базового умения.</p> <p>Студент на фоне базовых знаний НЕ продемонстрировал либо:</p> <p>а) умение аргументировано обосновать теоретические постулаты и методические решения при наличии базового умения,</p> <p>б) умение решать СТАНДАРТНЫЕ задачи при наличии базового умения</p>
«НЕУДОВЛЕТВОРИТЕЛЬНО»	Студент на фоне базовых (элементарных) знаний продемонстрировал лишь базовое умение решать СТАНДАРТНЫЕ (элементарные) задачи.
	Студент НЕ имеет базовых (элементарных) знаний и не умеет решать СТАНДАРТНЫЕ (элементарные) задачи.



### 3 Требования к выпускной квалификационной работе

#### 3.1 Вид выпускной квалификационной работы

Выпускная квалификационная работа представляет собой выполненную обучающимся работу, демонстрирующую уровень подготовленности выпускника к самостоятельной профессиональной деятельности.

ВКР в форме бакалаврской работы – это самостоятельно выполненная работа, содержащая теоретическое обоснование и (или) экспериментальные исследования, решение профессиональных задач по соответствующему направлению. Решения профессиональных задач могут быть представлены технологической и (или) проектно-технологической, проектно-конструкторской, управленческой, экономической, социально-экономической и другой деятельностью. Бакалаврские работы могут подготавливаться к защите в завершающий период теоретического обучения (в соответствии с графиком учебного процесса).

#### 3.2 Структура ВКР и требования к ее содержанию

##### 3.2.1 Структура ВКР, описание элементов и требования к разработке структурных элементов.

Выпускная квалификационная работа (бакалаврская работа) состоит из:

- текстовой части (пояснительной записки) – обязательной части ВКР;
- дополнительного материала (содержащего решение задач, установленных заданием) – необязательной части ВКР.

Дополнительный материал может быть представлен в виде графического материала (плакаты, чертежи, таблицы, графики, диаграммы и т.д.) или в виде другого материала (макетов, образцов, изделий, сельскохозяйственных продуктов, коллекций, гербарии, программных продуктов и т.п. Для магистерских диссертаций, кроме перечисленных материалов, включают печатные статьи по теме ВКР).

Объем пояснительной записки ВКР составляет 80-120 листов без приложения. Пояснительная записка выполняется и представляется на бумажном и электронном носителях (электронный вариант предоставляется по решению кафедры).

Пояснительная записка ВКР (бакалаврской работы) должна содержать следующие структурные элементы:

- титульный лист;
- задание на ВКР;
- аннотацию;
- перечень сокращений и условных обозначений;
- содержание;
- введение;



- основную часть;
- заключение (выводы);
- библиографический список;
- приложения (в случае необходимости).

После завершения подготовки обучающимся выпускной квалификационной работы руководитель выпускной квалификационной работы представляет письменный отзыв о работе обучающегося в период подготовки выпускной квалификационной работы.

Выпускные квалификационные работы по программам магистратуры и специалитета подлежат рецензированию.

В пояснительную записку ВКР вкладывается отзыв руководителя ВКР и рецензия.

**Титульный лист ВКР.** Титульный лист является первым листом ВКР. Переносы слов в надписях титульного листа не допускаются. Пример оформления титульного листа ВКР приведен в Приложении А.

**Задание на ВКР.** Задание на ВКР – структурный элемент ВКР, содержащий наименование выпускающей кафедры, фамилию и инициалы студента, дату выдачи задания, тему ВКР, исходные данные и краткое содержание ВКР, срок представления к защите, фамилии и инициалы руководителя(ей) и консультантов по специальным разделам (при их наличии). Задание подписывается руководителем(и), студентом и утверждается заведующим выпускающей кафедрой. Форма бланка задания приведена в приложении Б.

**Аннотация.** Аннотация – структурный элемент ВКР, дающий краткую характеристику ВКР с точки зрения содержания, назначения и новизны результатов работы. Аннотация является третьим листом пояснительной записки ВКР. **Перечень сокращений и условных обозначений.** Перечень сокращений и условных обозначений – структурный элемент ВКР, дающий представление о вводимых автором работы сокращениях и условных обозначений. Элемент является не обязательным и применяется только при наличии в пояснительной записке сокращений и условных обозначений.

**Содержание.** Содержание – структурный элемент ВКР, кратко описывающий структуру ВКР с номерами и наименованиями разделов, подразделов, а также перечислением всех приложений и указанием соответствующих страниц.

**Введение и заключение.** «Введение» и «заключение» – структурные элементы ВКР, требования к ним определяются методическими указаниями к выполнению ВКР по направлению (специальности) 21.03.02 – Землеустройство и кадастры (Методические указания по выполнению ВКР - [https://www.timacad.ru/sveden/files/MU\\_po\\_vypolneniyu\\_VKR\\_dlya\\_napravl\\_21.03.02\\_Zemleust.\\_i\\_kadastry\\_35.03.01\\_Lesnoe\\_delo\(1\).pdf](https://www.timacad.ru/sveden/files/MU_po_vypolneniyu_VKR_dlya_napravl_21.03.02_Zemleust._i_kadastry_35.03.01_Lesnoe_delo(1).pdf))

Как правило, во введении следует обосновать актуальность избранной темы ВКР, раскрыть ее теоретическую и практическую значимость, сформулировать цель и задачи исследования. Основное назначение заключения/выводов – резюмировать содержание ВКР, подвести итоги проведенных исследований, соотнеся их с целью и задачами исследования, сформулированными во введении.



«Введение» и «Заключение» не включаются в общую нумерацию разделов и размещают на отдельных листах. Слова «Введение» и «Заключение» записывают посередине страницы с первой прописной буквы.

**Основная часть.** Основная часть – структурный элемент ВКР, требования к которому определяются заданием студенту к ВКР и методическими указаниями к выполнению ВКР по направлению 21.03.02 «Землеустройство и кадастры», направленность «Землеустройство сельских и городских территорий», проректором по учебной работе 09 сентября 2023 г.

**Библиографический список.** Библиографический список – структурный элемент ВКР, который приводится в конце текста ВКР, представляющий список литературы, нормативно-технической и другой документации, использованной при составлении пояснительной записки ВКР. Библиографический список помещается на отдельном нумерованном листе (листах) пояснительной записки, а сами источники записываются и нумеруются в порядке их упоминания в тексте. Источники должны иметь последовательные номера, отделяемые от текста точкой и пробелом. Оформление производится согласно **ГОСТ 7.1**.

При написании ВКР необходимо давать краткие внутритекстовые библиографические ссылки. Если делается ссылка на источник в целом, то необходимо после упоминания автора или авторского коллектива, а также после приведенной цитаты работы, указать в квадратных скобках номер этого источника в библиографическом списке. Например: По мнению Бая Штраалена, существуют по крайней мере три случая, когда биомимикация становится незаменимой [7].

Допускается внутритекстовую библиографическую ссылку заключать в круглые скобки, с указанием авторов и года издания объекта ссылки. Например, (Чекерес, Черников, 2000).

Если ссылку приводят на конкретный фрагмент текста документа, в ней указывают порядковый номер и страницы, на которых помещен объект ссылки. Сведения разделяют запятой, заключая в квадратные скобки. Например, [10, с. 81]. Допускается оправданное сокращение цитаты. В данном случае пропущенные слова заменяются многоточием.

**Приложение.** Приложение(я) является самостоятельной частью работы. В приложениях к ВКР помещают материал, дополняющий основной текст. Приложениями могут быть:

- графики, диаграммы;
- таблицы большого формата;
- статистические данные;
- формы бухгалтерской отчетности;
- фотографии, технические (процессуальные) документы и/или их фрагменты, а также тексты, которые по разным причинам не могут быть помещены в основной работе и т.д.

Каждое приложение следует начинать с новой страницы с указанием сверху посередине страницы слова "Приложение" и его обозначения.



Приложение должно иметь заголовок, который записывают симметрично относительно текста с прописной буквы отдельной строкой.

Приложения обозначают заглавными буквами русского алфавита, начиная с А, за исключением букв Ё, З, Й, О, Ч, Ь, Ы, Ъ. Допускается использование для обозначения приложений арабских цифр. После слова "Приложение" следует буква (или цифра), обозначающая его последовательность.

Приложения, как правило, оформляют на листах формата А4. Допускается оформлять приложения на листах формата А3, А2, А1 по ГОСТ 2301.

Приложения должны иметь общую с остальной частью документа сквозную нумерацию страниц.

#### **Оформление текстового материала (ГОСТ 7.0.11 – 2011) и требования к структуре текста**

1. ВКР должна быть выполнена печатным способом с использованием компьютера и принтера на одной стороне белой бумаги формата А 4 (210x297 мм).
2. Поля: с левой стороны - 25 мм; с правой - 10 мм; в верхней части - 20 мм; в нижней - 20 мм.
3. Тип шрифта: *Times New Roman Cyr*. Шрифт основного текста: обычный, размер 14 пт. Шрифт заголовков разделов (глав): полужирный, размер 16 пт. Шрифт заголовков подразделов: полужирный, размер 14 пт. Цвет шрифта должен быть черным. Межсимвольный интервал – обычный. Межстрочный интервал – полуторный. Абзацный отступ – 1,25 см.
4. Страницы должны быть пронумерованы. Порядковый номер ставится в середине верхнего поля. Первой страницей считается титульный лист, но номер страницы на нем не проставляется.
5. Главы имеют сквозную нумерацию в пределах работы и обозначаются арабскими цифрами. В конце заголовка точка не ставится. Если заголовок состоит из двух предложений, их разделяют точкой. Переносы слов в заголовках не допускаются.
6. Номер подраздела (параграфа) включает номер раздела (главы) и порядковый номер подраздела (параграфа), разделенные точкой. Пример – 1.1, 1.2 и т.д.
7. Главы работы по объему должны быть пропорциональными. Каждая глава начинается с новой страницы.
8. В работе необходимо чётко и логично излагать свои мысли, следует избегать повторений и отступлений от основной темы. Не следует загромождать текст длинными описательными материалами.
9. На последней странице ВКР ставятся дата окончания работы и подпись автора.
10. Законченную работу следует переплести в папку.

Опечатки, опiski и графические неточности, обнаруженные в процессе выполнения, допускается исправлять подчисткой или закрашиванием белой краской и нанесением в том же месте исправленного текста машинописным



способом или черными чернилами. Помарки и следы не полностью удаленного прежнего текста не допускаются. Возможно наклеивание рисунков и фотографий.

**Требования к изложению текста.** Изложение содержания пояснительной записки должно быть кратким и четким. В тексте должны применяться научно-технические термины, обозначения и определения, установленные соответствующими стандартами или общепринятые в научно-технической литературе.

Условные буквенные обозначения величин, а также условные графические обозначения должны соответствовать требованиям государственных стандартов (это относится и к единицам измерения). Условные буквенные обозначения должны быть тождественными во всех разделах записки. Если в пояснительной записке принята особая система сокращения слов или наименований, то в ней должен быть приведен перечень принятых сокращений, который помещают перед «содержанием».

В тексте, за исключением формул, таблиц и рисунков, не допускается:

- применять математический знак минус (-) перед отрицательными значениям величин (следует писать слово «минус»);
- применять знак «Ø» для обозначения диаметра (следует писать слово «диаметр»). При указании размера или предельных отклонений диаметра на чертежах, помещенных в тексте документа, перед размерным числом следует писать знак «Ø»;
- применять без числовых значений математические знаки, например:
  - (больше), < (меньше), = (равно), > (больше или равно), ≤ (меньше или равно),
  - ≠ (не равно), а также № (номер), % (процент);
- применять индексы стандартов, технических условий без регистрационного номера.

**Правила печатания знаков.** Знаки препинания (точка, запятая, двоеточие, точка с запятой, многоточие, восклицательный и вопросительный знаки) от предшествующих слов пробелом не отделяют, а от последующих отделяют одним пробелом.

Дефис от предшествующих и последующих элементов не отделяют.

Тире от предшествующих и последующих элементов отделяют обязательно.

Кавычки и скобки не отбивают от заключенных в них элементов. Знаки препинания от кавычек и скобок не отбивают.

Знак № применяют только с относящимися к нему числами, между ними ставят пробел.

Знаки сноски (звездочки или цифры) в основном тексте печатают без пробела, а от текста сноски отделяют одним ударом (напр.: слово<sup>1</sup>, <sup>1</sup> Слово).

Знаки процента и промилле от чисел отбивают.

Знаки углового градуса, минуты, секунды, терции от предыдущих чисел не отделяют, а от последующих отделяют пробелом (напр.: 5° 17'').

Знак градуса температуры отделяется от числа, если за ним следует сокращенное обозначение шкалы (напр., 15 °С, но 15° Цельсия).



Числа и даты. Многозначные числа пишут арабскими цифрами и разбивают на классы (напр.: 13 602). Не разбивают четырехзначные числа и числа, обозначающие номера.

Числа должны быть отбиты от относящихся к ним наименований (напр.: 25 м). Числа с буквами в обозначениях не разбиваются (напр.: в пункте 2б). Числа и буквы, разделенные точкой, не имеют отбивки (напр.: 2.13.6).

Основные математические знаки перед числами в значении положительной или отрицательной величины, степени увеличения от чисел не отделяют (напр.: -15,  $\times 20$ ).

Для обозначения диапазона значений употребляют один из способов: многоточие, тире, знак  $\pm$ , либо предлоги от ... до .... По всему тексту следует придерживаться принципа единообразия.

Сложные существительные и прилагательные с числами в их составе рекомендуется писать в буквенно-цифровой форме (напр.: 150-летний, 30-градусный, 25-процентный).

Стандартной формой написания дат является следующая: 20.03.93 г. Возможны и другие как цифровые, так и словесно-цифровые формы: 20.03.1993 г., 22 марта 1993 г., 1 сент. 1999 г.

Все виды некалендарных лет (бюджетный, отчетный, учебный), т.е. начинающихся в одном году, а заканчивающихся в другом, пишут через косую черту: В 1993/94 учебном году. Отчетный 1993/1994 год.

Сокращения. Непользуемые сокращения должны соответствовать правилам грамматики, а также требованиям государственных стандартов.

Однотипные слова и словосочетания везде должны либо сокращаться, либо нет (напр.: в 1919 году и XX веке или в 1919 г. и XX в.; и другие, то есть или и др., т.е.).

Существует ряд общепринятых графических сокращений:

Сокращения, употребляемые самостоятельно: и др., и пр., и т.д., и т.п.

Употребляемые только при именах и фамилиях: с-н, т., км., акад., д-р., доц., канд. физ.-мат. наук, сен., чл.-кор. Напр.: доц. Иванов И.И.

Слова, сокращаемые только при географических названиях: с., с., пос., обл., ул., просп. Например: в с. Н. Павловка, по: в нашем селе.

Употребляемые при ссылках, в сочетании с цифрами или буквами: гл. 5, п. 10, подп. 2а, разд. А, с. 54 – 598, рис. 8.1, т. 2, табл. 10 – 12, ч. 1.

Употребляемые только при цифрах: в., вв., г., гг., до н.э., н.э., тыс., млн., млрд., экз., к., р. Например: 20 млн. р., 5 р. 20 к.

Используемые в тексте сокращения поясняют в скобках после первого употребления сокращаемого понятия. Напр.: ... заканчивается этапом составления технического задания (ТЗ).

В пояснительной записке следует применять стандартизованные единицы физических величин, их наименования и обозначения в соответствии с ГОСТ 8.417 или ГОСТ 8.430. В качестве обозначений предусмотрены буквенные обозначения и специальные знаки, напр.: 20.5 кг, 438 Дж/(кг·К), 36 °С. При написании сложных единиц комбинировать буквенные обозначения и наименования не допускается. Наряду с единицами СИ, при необходимости, в



скобках указывают единицы ранее применявшихся систем, разрешенных к применению.

**Требования к оформлению формул.** Формулы должны быть оформлены в редакторе формул *Equation Editor* и вставлены в документ как объект.

Размеры шрифта для формул:

- |                  |          |
|------------------|----------|
| – обычный        | – 14 пт; |
| – крупный индекс | – 10 пт; |
| – мелкий индекс  | – 8 пт;  |
| – крупный символ | – 20 пт; |
| – мелкий символ  | – 14 пт. |

Значения указанных символов и числовых коэффициентов, входящих в формулу, должны быть приведены непосредственно под формулой, причем каждый символ и его размерность пишутся с новой строки и в той последовательности, в которой они приведены в формуле. Первая строка расшифровки должна начинаться со слова «где» без двоеточия после него.

*Пример:*

Коэффициент компактности землепользования можно рассчитать и по формуле:

$$K_k = \frac{L_x}{4 \cdot \sqrt{P}}, \quad (3.1)$$

где  $L_x$  – протяженность границ хозяйства, км;  
 $P$  – площадь землепользования, км<sup>2</sup>

Все формулы нумеруются арабскими цифрами, номер ставят с правой стороны листа на уровне формулы в круглых скобках. Номер формулы состоит из 2-х частей, разделенный точкой, например (3.1), первая часть выделена под номер раздела, вторая часть – номер формулы. Допускается нумерация формул в пределах пояснительной записки. При переносе формулы номер ставят напротив последней строки в край текста. Если формула помещена в рамку, номер помещают вне рамки против основной строки формулы.

Группа формул, объединенных фигурной скобкой, имеет один номер, помещаемый точно против острия скобки.

При ссылке на формулу в тексте ее номер ставят в круглых скобках.

*Например:*

Из формулы (3.1) следует...

В конце формулы и в тексте перед ней знаки препинания ставят в соответствии с правилами пунктуации. Формулы, следующие одна за другой, отделяют запятой или точкой с запятой, которые ставят за формулами до их номера. Переносы формул со строки на строку осуществляются в первую очередь на знаках отношения ( $=$ ;  $\neq$ ;  $\geq$ ;  $\leq$  и т.п.), во вторую – на знаках сложения и вычитания, в третью – на знаке умножения в виде крестика.



Знак следует повторить в начале второй строки. Все расчеты представляются в системе СИ.

**Требования к оформлению иллюстраций.** Иллюстрации, сопровождающие пояснительную записку, могут быть выполнены в виде диаграмм, номограмм, графиков, чертежей, карт, фотоснимков и др. Указанный материал выполняется на формате А4, т.е. размеры иллюстраций не должны превышать формата страницы с учетом полей. Иллюстрации могут быть расположены по тексту пояснительной записки, а также даны в приложении. Сложные иллюстрации могут выполняться на листах формата А3 и больше со сгибом для размещения в пояснительной записке.

Все иллюстрации нумеруются в пределах текста арабскими цифрами (если их более одной). Нумерация рисунков может быть как сквозной, например, Рис. 1, так и индексационной (по главам пояснительной записки, например, Рис. 3.1). В тексте, где идет речь о теме, связанной с иллюстрацией, помещают ссылку либо в виде заключенного в круглые скобки выражения (рис. 3.1) либо в виде оборота типа «...как это видно на рис. 3.1».

Подпись к рисунку располагается под ним посередине строки. Слово «Рисунок» пишется полностью. В этом случае подпись должна выглядеть так:  
Рисунок 2 - Жизненные формы растений

Точка в конце названия не ставится.

При ссылках на иллюстрации следует писать «... в соответствии с рис. 2» при сквозной нумерации и «... в соответствии с рис. 1.2» при нумерации в пределах раздела.

Независимо от того, какая представлена иллюстрация - в виде схемы, графика, диаграммы - подпись всегда должна быть «Рисунок». Подписи типа «Схема 1.2», «Диагр. 1.5» не допускаются.

Схемы, графики, диаграммы (если они не внесены в приложения) должны размещаться сразу после ссылки на них в тексте курсовой работы/проекта. Допускается размещение иллюстраций через определенный промежуток текста в том случае, если размещение иллюстрации непосредственно после ссылки на нее приведет к разрыву и переносу ее на следующую страницу.

Если в тексте документа имеется иллюстрация, на которой изображены составные части изделия, то на этой иллюстрации должны быть указаны номера позиций этих составных частей в пределах данной иллюстрации, которые располагают в возрастающем порядке, за исключением повторяющихся позиций, а для электро- и радиоэлементов - позиционные обозначения, установленные в схемах данного изделия.

Исключение составляют электро- и радиоэлементы, являющиеся органами регулировки или настройки, для которых (кроме номера позиции) дополнительно указывают в подрисуночном тексте назначение каждой регулировки и настройки, позиционное обозначение и надписи на соответствующей планке или панели.

Допускается, при необходимости, номер, присвоенный составной части изделия на иллюстрации, сохранять в пределах документа.



Для схем расположения элементов конструкций и архитектурно-строительных чертежей зданий (сооружений) указывают марки элементов. При ссылке в тексте на отдельные элементы деталей (отверстия, пазы, канавки, буртики и др.) их обозначают прописными буквами русского алфавита.

При оформлении графиков оси (абсцисс и ординат) вычерчиваются сплошными линиями. На концах координатных осей стрелок не ставят (рис.3.1). Числовые значения масштаба шкал осей координат пишут за пределами графика (левее оси ординат и ниже оси абсцисс). По осям координат должны быть указаны условные обозначения и размерности отложенных величин в принятых сокращениях. На графике следует писать только принятые в тексте условные буквенные обозначения. Надписи, относящиеся к кривым и точкам, оставляют только в тех случаях, когда их немного, и они являются краткими. Многословные надписи заменяют цифрами, а расшифровку приводят в подрисуночной подписи.

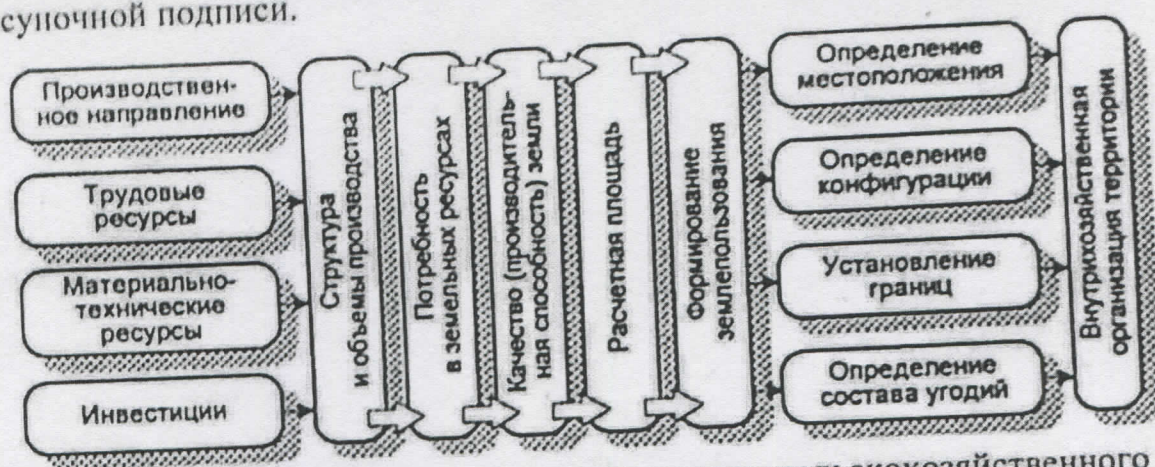


Рис. 3.1 Схема формирования землепользования сельскохозяйственного предприятия

Схемы выполняют без соблюдения масштаба и пространственного расположения.

Иллюстрации должны быть вставлены в текст одним из следующих способов:

– либо командами **ВСТАВКА-РИСУНОК** (используемые для вставки рисунков из коллекции, из других программ и файлов, со сканера, созданные кнопками на панели рисования, автофигуры, объекты *Word Art*, а так же диаграммы). При этом все иллюстрации, вставляемые как рисунок, должны быть преобразованы в формат графических файлов, поддерживаемых *Word*;

– либо командами **ВСТАВКА-ОБЪЕКТ**. При этом необходимо, чтобы объект, в котором создана вставляемая иллюстрация, поддерживался редактором *Word* стандартной конфигурации.

#### Требования к оформлению таблицы.

На все таблицы в тексте должны быть ссылки. Таблица должна располагаться непосредственно после текста, в котором она упоминается впервые, или на следующей странице.



Все таблицы нумеруются (нумерация сквозная, либо в пределах раздела – в последнем случае номер таблицы состоит из номера раздела и порядкового номера внутри раздела, разделенных точкой (например: Таблица 1.2). Таблицы каждого приложения обозначают отдельной нумерацией арабскими цифрами с добавлением обозначения приложения (например: Приложение 2, табл. 2).

Название таблицы следует помещать над таблицей по центру, без абзацного отступа в одну строку с ее номером через тире (например: Таблица 3 – Аккумуляция углерода в продукции агроценозов за 1981-2015 гг.).

При переносе таблицы на следующую страницу название помещают только над первой частью. Над другими частями также слева пишут слово «Продолжение» или «Окончание» и указывают номер таблицы (например: Продолжение таблицы 3).

Таблицы, занимающие страницу и более, обычно помещают в приложение. Таблицу с большим количеством столбцов допускается размещать в альбомной ориентации. В таблице допускается применять размер шрифта 12, интервал 1,0.

Заголовки столбцов и строк таблицы следует писать с прописной буквы в единственном числе, а подзаголовки столбцов – со строчной буквы, если они составляют одно предложение с заголовком, или с прописной буквы, если они имеют самостоятельное значение. В конце заголовков и подзаголовков столбцов и строк точки не ставят.

Разделять заголовки и подзаголовки боковых столбцов диагональными линиями не допускается. Заголовки столбцов, как правило, записывают параллельно строкам таблицы, но при необходимости допускается их перпендикулярное расположение.

Горизонтальные и вертикальные линии, разграничивающие строки таблицы, допускается не проводить, если их отсутствие не затрудняет пользование таблицей. Но заголовок столбцов и строк таблицы должны быть отделены линией от остальной части таблицы.

При заимствовании таблиц из какого-либо источника, после нее оформляется сноска на источник в соответствии с требованиями к оформлению сносок.

*Пример:*

Таблица 3 – Рациональные объемы производства в крестьянском хозяйстве

Показатели и виды продукции	Ед. измерения	Объемы производства на одного работника при:	
		Частичной механизации	Ручном труде
1	2	3	4
Молочная ферма	голов	13	10
В том числе дойных коров	голов	5	4
Овцеферма (51% маточное поголовье)	голов	22	18
1	2	3	4
Картофель	га	3,6	2,8
Тепличное хозяйство	м <sup>2</sup>	600	500



## Оформление библиографического списка (ГОСТ 7.1) Оформление книг

### с 1 автором

Орлов, Д.С. Химия почв / Д.С. Орлов. – М.: Изд-во МГУ, 1985. – 376 с.

### с 2-3 авторами

Жуланова, В.Н. Агропочвы Тувы: свойства и особенности функционирования / В.Н. Жуланова, В.В. Чупрова. – Красноярск: Изд-во КрасГАУ, 2010. – 155 с.

### с 4 и более авторами

Коробкин, М.В. Современная экономика / М.В. Коробкин [и др.] - СПб.: Питер, 2014. - 325 с.

## Оформление учебников и учебных пособий

Наумов, В.Д. География почв. Почвы тропиков и субтропиков: учебник / В.Д. Наумов - М.: «ИНФРА-М», 2014. - 282 с.

## Оформление учебников и учебных пособий под редакцией

Использование дистанционных методов исследования при проектировании адаптивно-ландшафтных систем земледелия: уч. пособие / И.Ю. Савин, В.И.Савич, Е.Ю. Прудникова, А.А. Устюжанин; под ред. В.И. Кирюшина. - М.: Изд-во РГАУ-МСХА, 2014. - 180 с.

## Для многотомных книг

Боков, А.Н. Экономика Т.2. Микроэкономика / А.Н. Боков. - М.: Норма, 2014. - 532 с.

## Словари и энциклопедии

Ожегов, С. И. Толковый словарь русского языка / С. И. Ожегов, Н. Ю. Шведова. - М.: Азбуковник, 2000. - 940 с.  
Экономическая энциклопедия / Е. И. Александрова [и др.]. - М.: Экономика, 1999. - 1055 с.

## Оформление статей из журналов и периодических сборников

1. Яковлев, П.А. Продуктивность яровых зерновых культур в условиях воздействия абиотических стрессовых факторов при обработке семян селеном, кремнием и цинком / П.А. Яковлев // Агрохимический вестник. – 2014. – № 4. – С. 38–40.
2. Krylova, V.V. Hypoxic stress and the transport systems of the peribacteroid membrane of bean root nodules / V.V. Krylova, S.F. Izmailov // Applied Biochemistry and Microbiology, 2011. - Vol. 47. - №1. - P.12-17.
3. Сергеев, В.С. Динамика минерального азота в черноземе выщелоченном под яровой пшеницей при различных приемах основной обработки почвы / В.С. Сергеев // Научное обеспечение устойчивого функционирования и развития АПК: материалы Всероссийской научно-практической конференции. – Уфа, 2009. – С. 58-62.
4. Shumakova, K.B., Burmistrova A.Yu. The development of rational drip irrigation schedule for growing nursery apple trees (*Malus domestica* Borkh.) in the Moscow region/ K.B. Shumakova, A.Yu. Burmistrova // European science and technology: materials of the IV international research and practice conference. Vol. 1. Publishing office Vela Verlag Waldkraiburg – Munich – Germany, 2013. - P. 452–458.

## Диссертация

Жуланова, В.Н. Гумусное состояние почв и продуктивность агроценозов Тувы / В.Н. Жуланова. – Дисс. ... канд.биол.наук. Красноярск, 2005. – 150 с.



### Автореферат диссертации

Козеичева Е.С. Влияние агрохимических свойств почв центрального нечерноземья на эффективность азотных удобрений: Автореф. дис. канд. биол. наук: 06.01.04 - М.: 2011. - 23с.

### Описание нормативно-технических и технических документов

1. ГОСТ Р 7.0.5-2008 «Система стандартов по информации, библиотечному и издательскому делу. Библиографическая ссылка. Общие требования и правила составления» - Введ. 2009-01-01.— М.: Стандартинформ, 2008.— 23 с.
2. Пат. 2187888 Российская Федерация, МПК7 Н 04 В 1/38, Н 04 J 13/00. Приемопередающее устройство / Чугаева В. И.; заявитель и патентообладатель Воронеж. науч.-исслед. ин-т связи.— № 2000131736/09; заявл. 18.12.00; опубл. 20.08.02, Бюл. № 23 (II ч.).— 3 с.

### Описание официальных изданий

Конституция Российской Федерации : принята всенародным голосованием 12 декабря 1993 года.— М.: Эксмо, 2013.— 63 с.

### Депонированные научные работы

1. Крылов, А.В. Гетерофазная кристаллизация бромида серебра/ А.В. Крылов, В.В. Бабкин; Редкол. «Журн. прикладной химии». — Л., 1982. — 11 с. — Деп. в ВИНТИ 24.03.82; № 1286-82.
2. Кузнецов, Ю.С. Изменение скорости звука в холодильных расплавах / Ю. С. Кузнецов; Моск. хим.-технол. ун-т. — М., 1982. — 10 с. — Деп. в ВИНТИ 27.05.82; № 2641.

### Электронные ресурсы

1. Суров, В.В. Продуктивность звена полевого севооборота / В.В. Суров, О.В. Чухина // Молочнохозяйственный вестник. — 2012. — №4(8) [Электронный журнал]. — С.18-23. — Режим доступа: URL [molochnoe.ru/journal](http://molochnoe.ru/journal).
2. Защита персональных данных пользователей и сотрудников библиотеки [Электронный ресурс]. — Режим доступа: <http://www.nbrkomi.ru>. — Заглавие с экрана. — (Дата обращения: 14.04.2014).

### Оформление графических материалов

Графическая часть выполняется на одной стороне белой чертёжной бумаги в соответствии с требованиями ГОСТ 2.301-68 формата А1 (594x841). В обоснованных случаях для отдельных листов допускается применение других форматов.

Требования к оформлению графической части изложены в стандартах ЕСКД: ГОСТ 2.302-68\* «Масштабы»; ГОСТ 2.303-68\* «Линии»; ГОСТ 2.304-81\* «Шрифты», ГОСТ 2.305-68\*\* «Изображения — виды, разрезы, сечения» и т. д. Основная надпись на чертежах выполняется по ГОСТ 2.104-68\*. Оформление основной надписи графической части выполняется в соответствии с ГОСТ Р 21.1101-2013 СПДС.

Чертежи ВКР выполняются в карандаше, туши или с применением ПК.

Чертежи должны быть оформлены в полном соответствии с государственными стандартами: «Единой системы конструкторской



документации» (ЕСКД); «Системы проектной документации для строительства» (СПДС ГОСТ 21) и других нормативных документов. На каждом листе принятыми линиями отводится внешняя рамка по размеру формата листа, причем вдоль короткой стороны слева остается поле шириной 25 мм для подписки листа. В правом нижнем углу располагается основная подпись установленной формы, приложение Г.

### Требования к логическому оформлению ВКР.

ВКР должна быть написана логически последовательно, литературным языком. Повторное употребление одного и того же слова, если это возможно, допускается через 50 – 100 слов. Не должны употребляться как хитрые, так и слишком построенные предложения, так и чрезмерно краткие лаконичные фразы, слабо между собой связанные, допускающие двойные толкования и т.д.

При написании ВКР не рекомендуется вести изложение от первого лица единственного числа: «я наблюдаю», «я считаю», «по моему мнению» и т.д. Корректнее использовать местоимение «явно». Допускаются обороты с сохранением первого лица множественного числа, в которых исключается местоимение «мы», то есть фразы строятся с употреблением слов «наблюдаем», «устанавливаем», «имеем». Можно использовать выражения «на наш взгляд», «по нашему мнению», однако предпочтительнее выражать ту же мысль в безличной форме, например:

- изучение педагогического опыта свидетельствует о том, что ...;
- на основе выполненного анализа можно утверждать ...;
- приведенные исследования подтверждают ...;
- представляется целесообразным отметить ...;
- установлено, что ...;
- делается вывод о ...;
- следует подчеркнуть, выделить ...;
- можно сделать вывод о том, что ...;
- необходимо рассмотреть, изучить, дополнить ...;
- в работе рассматриваются, анализируются ...

При написании ВКР необходимо пользоваться языком научного изложения. Здесь могут быть использованы следующие слова и выражения:

- для указания на последовательность развития мысли и временную соотносительность:
  - прежде всего, сначала, в первую очередь;
  - во – первых, во – вторых и т.д.;
  - затем, далее, в заключение, итак, наконец;
  - до сих пор, ранее, в предыдущих исследованиях, до настоящего времени;
  - в последние годы, десятилетия;
- для сопоставления и противопоставления:
  - однако, в то время как, тем не менее, но, вместе с тем;
  - как ..., так и ...;



- с одной стороны..., с другой стороны, не только..., но и;
- по сравнению, в отличие, в противоположность;
- для указания на следствие, причинность:
  - таким образом, следовательно, итак, в связи с этим;
  - отсюда следует, понятно, ясно;
  - это позволяет сделать вывод, заключение;
  - свидетельствует, говорит, дает возможность;
  - в результате;
- для дополнения и уточнения:
  - помимо этого, кроме того, также и, наряду с..., в частности;
  - главным образом, особенно, именно;
- для иллюстрации сказанного:
  - например, так;
  - проиллюстрируем сказанное следующим примером, приведем пример;
  - подтверждением выше сказанного является;
- для ссылки на предыдущие высказывания, мнения, исследования и т.д.:
  - было установлено, рассмотрено, выявлено, проанализировано;
  - как говорилось, отмечалось, подчеркивалось;
  - аналогичный, подобный, идентичный анализ, результат;
  - по мнению X, как отмечает X, согласно теории X;
- для введения новой информации:
  - рассмотрим следующие случаи, дополнительные примеры;
  - перейдем к рассмотрению, анализу, описанию;
  - остановимся более детально на...;
  - следующим вопросом является...;
  - еще одним важнейшим аспектом изучаемой проблемы является...;
- для выражения логических связей между частями высказывания:
  - как показал анализ, как было сказано выше;
  - на основании полученных данных;
  - проведенное исследование позволяет сделать вывод;
  - резюмируя сказанное;
  - дальнейшие перспективы исследования связаны с....

Письменная речь требует использования в тексте большого числа развернутых предложений, включающих придаточные предложения, причастные и деепричастные обороты. В связи с этим часто употребляются составные подчинительные союзы и клише:

- поскольку, благодаря тому что, в соответствии с...;
- в связи, в результате;
- при условии, что, несмотря на...;
- наряду с..., в течение, в ходе, по мере.

Необходимо определить основные понятия по теме исследования, чтобы использование их в тексте ВКР было однозначным. Это означает: то или иное понятие, которое разными учеными может трактоваться по-разному, должно во всем тексте данной работы от начала до конца иметь лишь одно, четко определенное автором ВКР.



В ВКР должно быть соблюдено единство стиля изложения, обеспечена орфографическая, синтаксическая и стилистическая грамотность в соответствии с нормами современного русского языка.

### 3.2.2 Требования к содержанию ВКР

ВКР по направлению подготовки 21.03.02 «Землеустройство и кадастры» должна представлять собой исследование одной из актуальных проблем теории, методики и практики в сфере землеустройства, кадастра объектов недвижимости. Разработка должна базироваться на знании законодательной, профессиональной, научной литературы, состояния практики землеустроительных и кадастровых работ. Бакалаврская работа связана с решением конкретных теоретических вопросов, являющихся частью научно-исследовательских работ, выполняемых кафедрой, с экспериментальными исследованиями.

Достоверность результатов должна быть доказана на основе статистических критериев с применением системного анализа и методов моделирования. Перечень разделов текстовой и графической части должен отражать общую структуру ВКР. Состав и объем каждого раздела должен быть уточнен и согласован с руководителем ВКР; отдельные разделы могут быть выполнены более сокращенно или развернуто в зависимости от темы и площади объекта.

За достоверность результатов, представленных в ВКР, несет ответственность студент – автор выпускной работы.

### 3.3 Примерная тематика и порядок утверждения тем ВКР

Примерные темы ВКР бакалавра определяются выпускающей кафедрой *сельскохозяйственных мелиораций, лесоводства и землеустройства*.

Организация утверждает перечень тем выпускных квалификационных работ, предлагаемых обучающимся (далее – перечень тем), и доводит его до сведения обучающихся не позднее, чем за 6 месяцев до даты начала государственной итоговой аттестации.

Студенту предоставляется право выбора темы ВКР.

По письменному заявлению обучающегося (нескольких обучающихся, выполняющих выпускную квалификационную работу совместно) организация может в установленном ею порядке предоставить обучающемуся (обучающимся) возможность подготовки и защиты выпускной квалификационной работы по теме, предложенной обучающимся (обучающимися), в случае обоснованности целесообразности ее разработки для практического применения в соответствующей области профессиональной деятельности или на конкретном объекте профессиональной деятельности.

В этом случае студент подает заявление на имя заведующего выпускающей кафедрой с просьбой закрепить тему за ним. О закреплении за ним темы его будущей ВКР.



Темы выпускных квалификационных работ студентов заочного, очно-заочного обучения могут соотноситься с темами, определенной для выпускников очного обучения в некоторой её части, но при окончательном её утверждении (при закреплении) не должны быть тождественны.

Тема ВКР должна быть актуальной, соответствовать специализации кафедры. Темы могут быть как теоретического, практического применения. Темы ВКР рассматриваются и утверждаются на ученом совете института.

Закрепление тем ВКР и руководителей, консультантов рассматривается на заседаниях выпускающих кафедр, оформляется протоколом. По представлению выпускающих кафедр директорат формирует проект приказа, который передается в учебно-методическое управление для оформления приказа по университету об утверждении тем, руководителей, научных руководителей, консультантов (при необходимости). Ответственность за подготовку приказа в указанные сроки несет заведующий выпускающей кафедрой, директор института.

Примерные темы ВКР определяется выпускающей кафедрой в рамках проводимых направлений научных исследований:

- Землеустройство сельских и городских территорий;
- Землеустройство агроландшафтов;
- Мелиорация агроландшафтов;
- Рекультивация нарушенных земель;
- Гидротехнические мелиорации;
- Дистанционное зондирование и мониторинг земель.

Тема ВКР определяется выпускающей кафедрой в рамках направления научных исследований кафедры и доводится до каждого студента в начале первого семестра первого года обучения в виде списка тем, подписанного директором института. Выбор темы студентом осуществляется с учетом актуальности, степени изученности проблемы, существующей практики её внедрения, возможности получения, сбора фактического материала, наличия доступной литературы, учёта места прохождения научно-исследовательской практики и личных интересов бакалавра.

Закрепление темы ВКР утверждается приказом курирующего проректора по представлению директора института и заведующего выпускающей кафедрой и согласовании с учебно-методическим управлением. Ответственность за подготовку приказа в указанные сроки несет заведующий выпускающей кафедрой, директор института.

Изменение темы ВКР или руководителя разрешается в исключительных случаях по заявлению студента, согласованного с заведующим выпускающей кафедрой. Все изменения утверждаются приказом курирующего проректора.

Примерные темы ВКР представлены в таблице 2.

Таблица 2.

### Примерные темы ВКР

Название темы
1. Организация использования и охраны земель (название объекта)



землеустройства).
2. Устройство территории орошаемых севооборотов ОАО ..... области.
3. Противозерозионная организация территории ..... сельскохозяйственной организации .....
4. Устройство территории орошаемых культурных пастбищ ..... сельскохозяйственной организации ..... области .....
5. Внутрихозяйственное землеустройство ..... сельскохозяйственной организации ..... области в условиях осушения (орошения) земель.
6. Организация угодий и севооборотов ..... сельскохозяйственной организации ..... области .....
7. Образование землепользований крестьянских (фермерских) хозяйств на территории ..... сельскохозяйственной организации ..... области .....
8. Образование землепользования ..... несельскохозяйственного объекта на территории ОАО ..... области .....
9. Устройство территории промышленных садов ОАО ..... области .....
10. Схема землеустройства ..... района ..... области .....

### 3.4 Порядок выполнения и представления в ГЭК ВКР

Выполнение ВКР осуществляется студентом в соответствии с заданием. Задание, конкретизирующее объем и содержание ВКР, выдается студенту (студенту руководителем). При необходимости выпускнику для подготовки ВКР назначаются консультанты по отдельным разделам.

Руководителями ВКР должны быть педагогические работники Университета, имеющие ученую степень и (или) ученое звание. В случае если руководителем ВКР назначается старший преподаватель, не имеющий ученой степени и необходимого стажа педагогической работы, для руководства ВКР назначается также консультант, имеющий ученую степень и (или) ученое звание.

Руководителем ВКР может быть также работник из числа руководителей и работников организаций, деятельность которых связана с направленностью (профилем) реализуемой программы бакалавриата, имеющий стаж работы в данной профессиональной области не менее 3 лет, без предъявления требований к наличию у него ученой степени и (или) ученого звания.

Руководитель ВКР (бакалавра):

- в соответствии с темой выдает студенту задание на практику для сбора материала;
- выдает студенту задание на ВКР;
- разрабатывает вместе со студентом календарный график выполнения работы, утверждаемый заведующим кафедрой;
- рекомендует студенту литературу и другие информационные источники;
- проводит систематические консультации;
- проверяет выполнение работы (по частям и в целом);
- при необходимости после преддипломной практики вносит изменения в задание на выпускную квалификационную работу.



Сроки выполнения ВКР определяются учебным планом и календарным учебным графиком.

ВКР оформляется с соблюдением действующих стандартов на оформление соответствующих видов документации, требований и (или) методических указаний (требований) по выполнению ВКР (бакалаврских работ) по направлению подготовки 21.03.02 «Землеустройство и кадастры».

Объем, структура пояснительной записки по направлению подготовки 21.03.02 «Землеустройство и кадастры», направленность (профиль) «Землеустройство сельских и городских территорий» не может быть менее 80 страниц (с интервалом 1,5 пт. и размером шрифта 14 Times New Roman).

В перечень дополнительных материалов входит:

- альбом фотографий объекта исследований и проектирования;
- альбом по проектно-изыскательским работам: ситуационный план территории, план геодезической съемки, план инвентаризации насаждений, план ландшафтного анализа территории, эскизы;
- альбом по сбору материалов по объектам, аналогичным проектируемому: планы, генеральные планы, детали ландшафтного решения (ксерокопии, прорисовки от руки на кальке (альбом материалов формата А3);
- макет или альбом фотографий (по необходимости);
- видеоролик или компьютерная визуализация проекта на электронном носителе (по необходимости).

Законченная ВКР передается студентом своему руководителю не позднее, чем за 2 недели до установленного срока защиты для написания отзыва руководителя.

Руководитель готовит отзыв на ВКР по следующим разделам:

- актуальность темы и значимость работы;
- степень соответствия работы заданию;
- оценка теоретического и практического содержания работы;
- качество оформления работы;
- характеристика студента ходе выполнения работы;
- достоинства и недостатки работы;
- соответствие ВКР предъявляемым требованиям к данному виду работы, возможности присвоения квалификации и надписи на титульном листе работы «к защите» или «на доработку».

Для проведения рецензирования выпускной квалификационной работы указанная работа направляется организацией одному или нескольким рецензентам из числа лиц, не являющихся работниками кафедры, либо факультета (института), либо организации, в которой выполнена выпускная квалификационная работа. Рецензент проводит анализ выпускной квалификационной работы и представляет в организацию письменную рецензию на указанную работу (далее – Рецензия).



Если выпускная квалификационная работа имеет междисциплинарный характер, она направляется организацией нескольким рецензентам. В ином случае число рецензентов устанавливается организацией.

Организация обеспечивает оповещение обучающегося с отзывом и рецензией (рецензиями) не позднее, чем за 5 календарных дней до дня защиты выпускной квалификационной работы.

Выпускная квалификационная работа, отзыв и рецензия (рецензии) направляются в государственную экзаменационную комиссию не позднее, чем за 2 календарных дня до дня защиты выпускной квалификационной работы.

Тексты выпускных квалификационных работ, за исключением текстов выпускных квалификационных работ, содержащих сведения, составляющие государственную тайну, размещаются организацией в электронно-библиотечной системе организации и проверяются на объем заимствования в соответствии с действующими в Университете локальными нормативными актами.

Если ВКР содержит оригинального текста менее 65% от общего объема работы, она должна быть направлена обучающемуся на доработку и пройти повторную проверку не позднее 5 календарных дней до даты защиты.

Размещению в ЭБС университета в течение 10-ти дней после защиты ВКР подлежат тексты ВКР обучающихся, по итогам защиты которых получены положительные оценки, за исключением работ, содержащих сведения, составляющие государственную тайну.

При необходимости выпускающая кафедра организует и проводит предварительную защиту ВКР.

Допуск к защите ВКР осуществляет заведующий выпускающей кафедрой. Если заведующий кафедрой, исходя из содержания отзывов руководителя и рецензента, не считает возможным допустить студента к защите ВКР, вопрос об этом должен рассматриваться на заседании учебно-методической комиссии института с участием руководителя и автора работы. Решение учебно-методической комиссии доводится до сведения дирекции.

В ГЭК по защите выпускных квалификационных работ до начала защиты представляются следующие документы:

- Приказ курирующего проректора о допуске к защите студентов, выполнивших все требования учебного плана и программы подготовки соответствующего уровня;
- ВКР;
- Рецензию на ВКР с оценкой работы;
- Отзыв руководителя.

### 3.5 Порядок защиты ВКР

Процедура проведения государственных аттестационных испытаний определяется Порядком проведения государственной итоговой аттестации выпускников ФГБОУ ВО «Российский государственный аграрный университет – МСХА имени К.А. Тимирязева», которое доводится до сведения студентов всех форм получения образования не позднее, чем за полгода до начала



государственной итоговой аттестации.

Процедура организации и проведения защиты выпускной квалификационной работы возможна в дистанционном формате в соответствии с Положением об особенностях государственного экзамена и защиты выпускной квалификационной работы с применением электронного обучения, дистанционных образовательных технологий в федеральном государственном бюджетном образовательном учреждении "Российский государственный аграрный университет-МСХА имени К.А. Тимирязева" (по образовательным программам высшего образования- программам бакалавриата, специалитета и магистратуры), принятым Ученым советом Университета (протокол №9 от 28 апреля 2020 г.).

Обучающийся, не прошедший одно государственное аттестационное испытание по уважительной причине, допускается к сдаче следующего государственного аттестационного испытания.

Защита выпускной квалификационной работы является завершающим этапом государственной итоговой аттестации выпускника.

Организация утверждает составы комиссий не позднее, чем за 1 месяц до даты начала государственной итоговой аттестации.

Работа комиссии проводится в сроки, предусмотренные учебным планом и календарным учебным графиком. Расписание работы ГЭК согласовывается председателем ГЭК не позднее, чем за 30 дней до начала работы.

Процедура защиты ВКР включает в себя:

- открытие заседания ГЭК (председатель излагает порядок защиты, принятия решения, оглашения результатов ГЭК);
- представление председателем (секретарем) ГЭК выпускника (фамилия, имя, отчество), темы, руководителя;
- доклад выпускника;
- вопросы членов ГЭК (записываются в протокол);
- заслушивание отзыва руководителя;
- заслушивание рецензии;
- заключительное слово выпускника (ответы на высказанные замечания).

В процессе защиты ВКР (бакалавра) студент делает доклад об основных результатах своей работы продолжительностью не более 15 минут, затем отвечает на вопросы членов комиссии по существу работы, а также на вопросы, отвечающие общим требованиям к профессиональному уровню выпускника, предусмотренные ФГОС ВО по направлению подготовки 21.03.02 «Землеустройство и кадастры». Общая продолжительность защиты ВКР не более 30 минут.

Примерная структура доклада выпускника на защите:

1. Представление темы ВКР.
2. Актуальность проблемы.
3. Предмет, объект исследования.
4. Цель и задачи работы.
5. Методология исследования.



1. Краткая характеристика исследуемого объекта.
2. Результаты анализа исследуемой проблемы и выводы по ним.
3. Основные направления совершенствования. Перспективность развития направления, в том числе и возможность внедрения (мероприятия по внедрению) либо результаты внедрения.
4. Общие выводы.

Согласно Регламенту подготовки и защиты выпускной квалификационной работы по образовательным программам высшего образования – программ бакалавриата, программ специалитета, программ магистратуры в формате «Стартап как диплом» в ФГБОУ ВО «Российском Государственном Аграрном Университете-МСХУ имени К.А. Тимирязева», утверждённым 30 августа 2022 г. (протокол №14 от 30.08.2022 г.) студент (группа студентов) может выполнить и защитить ВКР (бакалаврскую работу) в формате «Стартап как диплом».

Выпускник может по рекомендации кафедры представить дополнительно краткое содержание ВКР на одном из иностранных языков, которое оглашается на защите выпускной работы и может сопровождаться вопросами к студенту на этом языке.

### 3.6 Критерии выставления оценок за ВКР

Критерии выставления оценок (соответствия уровня подготовки выпускника требованиям ФГОС ВО на основе выполнения и защиты выпускником ВКР является суммарный балл оценки ГЭК.

Суммарный балл оценки ГЭК определяется как среднее арифметическое итоговых оценок членов ГЭК и рецензента. Указанный балл округляется до ближайшего целого значения. При значительных расхождениях в баллах между членами ГЭК оценка ВКР и ее защиты определяется в результате закрытого обсуждения на заседании ГЭК. При этом голос председателя ГЭК является решающим.

Итоговая оценка члена ГЭК определяется как среднее арифметическое из оценок показателей (представленных в таблице 3), выставаемых по принятой четырех балльной системе.

Таблица 3

№ п/п	Фамилия, имя, отчество выпускника	Показатели качества выпускной квалификационной работы, ее защиты и их оценки										
		Актуальность и реалистичность задачи	Оригинальность ВКР. Глубина и полнота решения поставленных задач	Взаимосвязь теоретического и практического материала	Уровень экономической эффективности предлагаемых решений	Уровень применения информационных технологий	Качество пояснительной записки и дополнительного материала	Качество подготовленного материала к презентации	Качество доклада на заседании ГЭК	Правильность и аргументированность ответов на вопросы	Эрудиция и знания в области профессиональной деятельности	Итоговая оценка
1.												
:												



При оценивании бакалавра по четырех-балльной системе используют критерии, представленные в таблице 4.

Таблица 4

**Критерии выставления оценок при защите ВКР**

Оценка	Критерий оценки ВКР
«ОТЛИЧНО»	Глубокое и хорошо аргументированное обоснование темы; четкая формулировка и понимание изучаемой проблемы; широкое и правильное использование относящейся к теме литературы и примененных аналитических методов; проявлено умение выявлять недостатки использованных теорий и делать обобщения на основе отдельных деталей. Содержание исследования и ход защиты указывают на наличие навыков работы студента в данной области. Оформление работы хорошее с наличием расширенной библиографии. Отзыв научного руководителя и рецензия положительные. Защита бакалаврской работы показала повышенную профессиональную подготовленность бакалавра и его склонность к научной работе.
«ХОРОШО»	Хорошо аргументированное обоснование темы; четкая формулировка и понимание изучаемой проблемы; использование ограниченного числа литературных источников, но достаточного для проведения исследования. Работа основана на среднем по глубине анализе изучаемой проблемы и при этом сделано незначительное число обобщений. Содержание исследования и ход защиты указывают на наличие практических навыков работы студента в данной области. Бакалаврская работа хорошо оформлена с наличием необходимой библиографии. Отзыв научного руководителя и рецензия положительные. Ход защиты бакалаврской работы показал достаточную научную и профессиональную подготовку бакалавра.
«УДОВЛЕТВОРИТЕЛЬНО»	Достаточное обоснование выбранной темы, но отсутствует глубокое понимание рассматриваемой проблемы. В библиографии даны в основном ссылки на стандартные литературные источники. Научные труды, необходимые для всестороннего изучения проблемы, использованы в ограниченном объеме. Заметна нехватка компетентности студента в данной области знаний. Оформление бакалаврской работы с элементами небрежности. Отзыв научного руководителя и рецензия положительные, но с замечаниями. Защита бакалаврской работы показала удовлетворительную профессиональную подготовку студента, но ограниченную склонность к научной работе



Оценки	Критерий оценки ВКР
«НЕУДОВЛЕТВОРИТЕЛЬНО»	Тема бакалаврской работы представлена в общем, виде. Ограниченное число использованных литературных источников. Шаблонное изложение материала. Наличие догматического подхода к использованным теориям и концепциям. Суждения по исследуемой проблеме не всегда компетентны. Неточности и неверные выводы по изучаемой литературе. Оформление бакалаврской работы с элементами заметных отступлений от принятых требований. Отзыв научного руководителя и рецензия с существенными замечаниями, но дают возможность публичной защиты бакалаврской работы. Во время защиты студентом проявлена ограниченная научная эрудиция

При условии успешного прохождения всех установленных видов государственных аттестационных испытаний, входящих в государственную итоговую аттестацию, выпускнику присваивается квалификация «бакалавр» и выдается документ об образовании и о квалификации.

Диплом бакалавра с отличием выдаётся при следующих условиях:

- все указанные в приложении к диплому оценки по дисциплинам (модулям), оценки за выполнение курсовых работ (проектов), за прохождение практик, за выполнение научных исследований, за факультативные дисциплины (за исключением оценок «зачтено») являются оценками «отлично» и «хорошо»;

- все оценки по результатам государственной итоговой аттестации являются оценками «отлично»;

- количество указанных в приложении к диплому оценок «отлично», включая оценки по результатам государственной итоговой аттестации, составляет не менее 75 % от общего количества оценок, указанных в приложении к диплому.

При реализации основной образовательной программы обучающимся предоставлена возможность одновременного получения нескольких квалификаций следующим способом.

- одновременное обучение по программе высшего образования (ВО) 21.03.02 Землеустройство и кадастры и дополнительной профессиональной программе (ДПП) Специалист, привлекаемый к определению кадастровой стоимости. При освоении дополнительной профессиональной программы параллельно с получением высшего образования диплом о профессиональной переподготовке выдается одновременно с получением соответствующего документа об образовании и о квалификации;

- одновременное обучение по программе высшего образования (ВО) 21.03.02 Землеустройство и кадастры и программе профессионального обучения по рабочей профессии/должности служащего «Специалист, привлекаемый к определению кадастровой стоимости». При освоении




программы профессионального обучения, после прохождения итоговой аттестации в форме квалификационного экзамена выдается документ – свидетельство о квалификации профессии рабочего / должности служащего.

**Составители:**

Заведующий выпускающей кафедрой

Безбородов Ю.Г., д.т.н., профессор



(подпись)





МИНИСТЕРСТВО СЕЛЬСКОГО ХОЗЯЙСТВА РОССИЙСКОЙ ФЕДЕРАЦИИ  
ФЕДЕРАЛЬНОЕ ГОСУДАРСТВЕННОЕ БЮДЖЕТНОЕ ОБРАЗОВАТЕЛЬНОЕ УЧРЕЖДЕНИЕ ВЫСШЕГО ОБРАЗОВАНИЯ  
РОССИЙСКИЙ ГОСУДАРСТВЕННЫЙ АГРАРНЫЙ УНИВЕРСИТЕТ –  
МСХА имени К.А. ТИМПИРЯЗЕВА  
(ФГБОУ ВО РГАУ - МСХА имени К.А. Тимпирязева)

Институт мелиорации, водного хозяйства и строительства  
Кафедра землеустройства и лесоводства

## ВЫПУСКНАЯ КВАЛИФИКАЦИОННАЯ РАБОТА

(бакалаврская работа)

« \_\_\_\_\_ »  
название ВКР

по направлению подготовки 21.03.02 «Землеустройство и кадастры»  
направленность (профиль) «Землеустройство сельских и городских  
территорий»

Зав. выпускающей кафедрой

ФИО

(подпись, дата)

«Допустить к защите»

« \_\_\_\_ » \_\_\_\_\_ 20\_\_ г.

Руководитель

(подпись, дата)

ФИО

Консультант

(подпись, дата)

ФИО

Студент

(подпись, дата)

ФИО

Рецензент

(подпись, дата)

ФИО

Москва, 20\_\_





МИНИСТЕРСТВО СЕЛЬСКОГО ХОЗЯЙСТВА РОССИЙСКОЙ ФЕДЕРАЦИИ  
ФЕДЕРАЛЬНОЕ ГОСУДАРСТВЕННОЕ БЮДЖЕТНОЕ ОБРАЗОВАТЕЛЬНОЕ УЧРЕЖДЕНИЕ ВЫСШЕГО ОБРАЗОВАНИЯ  
РОССИЙСКИЙ ГОСУДАРСТВЕННЫЙ АГРАРНЫЙ УНИВЕРСИТЕТ –  
МСХА имени К.А. ТИМИРЯЗЕВА  
(ФГБОУ ВО РГАУ - МСХА имени К.А. Тимирязева)

Институт мелиорации, водного хозяйства и строительства  
Кафедра землеустройства и лесоводства

Утверждаю: \_\_\_\_\_  
Зав. выпускающей кафедрой  
« \_\_\_\_ » \_\_\_\_\_ 20 \_\_ г.

**ЗАДАНИЕ**

**НА ВЫПУСКНУЮ КВАЛИФИКАЦИОННУЮ РАБОТУ(ВКР)**

Студент \_\_\_\_\_  
Тема ВКР (утверждена приказом по университету от « \_\_\_\_ » \_\_\_\_\_ 20 \_\_ г. № \_\_\_\_ )  
« \_\_\_\_\_  
\_\_\_\_\_ »

Срок сдачи ВКР « \_\_\_\_ » \_\_\_\_\_ 20 \_\_ г.

Исходные данные к работе \_\_\_\_\_  
\_\_\_\_\_  
\_\_\_\_\_

Перечень подлежащих разработке в работе вопросов:

\_\_\_\_\_  
\_\_\_\_\_  
\_\_\_\_\_  
\_\_\_\_\_  
\_\_\_\_\_  
\_\_\_\_\_

Перечень дополнительного материала \_\_\_\_\_  
\_\_\_\_\_  
\_\_\_\_\_

Дата выдачи задания \_\_\_\_\_  
Руководитель (подпись, ФИО) \_\_\_\_\_  
Задание принял к исполнению (подпись студента) \_\_\_\_\_  
« \_\_\_\_ » \_\_\_\_\_ 20 \_\_ г.  
« \_\_\_\_ » \_\_\_\_\_ 200 \_\_ г.



**РЕЦЕНЗИЯ**

на выпускную квалификационную работу студента  
федерального государственного бюджетного образовательного учреждения  
высшего образования «Российский государственный аграрный университет –  
МСХА имени К.А. Тимирязева»

Студент (ка) \_\_\_\_\_

Кафедра \_\_\_\_\_

Факультет \_\_\_\_\_

Представленная ВКР на тему: \_\_\_\_\_

содержит пояснительную записку на \_\_\_\_\_ листах и дополнительный материал в виде \_\_\_\_\_

ВКР по содержанию разделов, глубине их проработки и объему \_\_\_\_\_  
(соответствует, не соответствует)

требованиям к выпускной квалификационной работе.

**ОСНОВНЫЕ ДОСТОИНСТВА И НЕДОСТАТКИ ВКР**

1 Актуальность, значимость темы в теоретическом и практическом плане \_\_\_\_\_

2 Краткая характеристика структуры ВКР \_\_\_\_\_

3 Достоинства ВКР, в которых проявились оригинальные выводы, самостоятельность студента, эрудиция, уровень теоретической подготовки, знание литературы и т.д. \_\_\_\_\_



4 Недостатки ВКР (по содержанию и оформлению) \_\_\_\_\_

5 Особые замечания, пожелания и предложения \_\_\_\_\_

ВКР отвечает предъявляемым к ней требованиям и заслуживает \_\_\_\_\_ оценки,  
(отличной, хорошей, удовлетворительной, не удовлетворительной)

а выпускник – присвоения квалификации \_\_\_\_\_

Рецензент \_\_\_\_\_

(фамилия, имя, отчество, должность, место работы)

Дата: « \_\_\_\_ » \_\_\_\_\_ 20\_\_ г.

Подпись: \_\_\_\_\_



## РЕЦЕНЗИЯ

### на программу государственной итоговой аттестации выпускников по направлению подготовки 21.03.02 - Землеустройство и кадастры (квалификация выпускника - бакалавр)

Савельевым Александром Валентиновичем, доцентом кафедры сельскохозяйственного строительства и экспертизы объектов недвижимости ФГБОУ ВО РГАУ-МСХА имени К.А. Тимирязева, к.т.н., проведено рецензирование программы государственной итоговой аттестации выпускников по направлению подготовки 21.03.02 - «*Землеустройство и кадастры*», направленность - «*Землеустройство сельских и городских территорий*», разработанной в ФГБОУ ВО «Российский Государственный Аграрный Университет - МСХА имени К.А. Тимирязева», на кафедре землеустройства и лесоводства (разработчики — Безбородов Ю.Г., заведующий кафедрой, доцент, д.т.н.).

Программа государственной итоговой аттестации, представленная на рецензию, разработана в соответствии с Федеральным Государственным Образовательным Стандартом Высшего Образования и требованиями к результатам освоения основной профессиональной образовательной программы высшего образования по направлению подготовки 21.03.02 — *Землеустройство и кадастры*, в которой предусмотрена подготовка выпускников к следующим видам профессиональной деятельности: *организационно-управленческая, просыпная и технологическая*.

В представленной программе прописаны все виды профессиональной деятельности выпускников и соответствующие им задачи; представлены требования к результатам освоения основной профессиональной образовательной программы (выпускник должен обладать рядом универсальных, общепрофессиональных и профессиональных компетенций). Государственная итоговая аттестация по направлению подготовки 21.03.02 — *Землеустройство и кадастры*, включает в себя проведение государственного экзамена и защиту выпускной квалификационной работы в виде бакалаврской работы. Программа государственной итоговой аттестации содержит перечень основных учебных дисциплин образовательной программы или их разделов и вопросов, выносимых для проверки на государственном экзамене.

В рецензируемой программе приведены критерии выставления оценок на государственном экзамене, описан порядок и процедура проведения экзамена, а также критерии оценок, выставляемых на защите выпускной квалификационной работы.

В программу включены примерная тематика и порядок утверждения тем выпускных квалификационных работ, порядок предоставления в государственную аттестационную комиссию выпускной квалификационной работы, а также процедура её защиты.

На основании приведённой рецензии можно сделать заключение, что характер, структура и содержание Программы Государственной итоговой аттестации по направлению подготовки 21.03.02 — *Землеустройство и кадастры*, разработанная заведующим кафедрой д.т.н. Безбородовым



Юрием Германовичем, соответствует требованиям ФГОС ВО, современным требованиям экономики и рынка труда, что позволяет при её реализации подготовить высококвалифицированные кадры.

**Рецензент:** Савельев А.В., к.т.н., доцент кафедры сельскохозяйственного строительства и экспертизы объектов недвижимости ФГБОУ ВО РГАУ-МСХА имени К.А. Тимирязева.



«22» августа 2024 г