

Документ подписан простой электронной подписью
Информация о владельце:
ФИО: Хохлова Елена Васильевна
Должность: Первый проректор-проректор по учебной работе
Дата подписания: 2025 13:28:07
Уникальный идентификатор документа:
ffa7ebcbdf3ee64e19f72e2c06ed7dc0d539cecd



МИНИСТЕРСТВО СЕЛЬСКОГО ХОЗЯЙСТВА РОССИЙСКОЙ ФЕДЕРАЦИИ
ФЕДЕРАЛЬНОЕ БЮДЖЕТНОЕ ОБРАЗОВАТЕЛЬНОЕ УЧРЕЖДЕНИЕ ВЫСШЕГО ОБРАЗОВАНИЯ
РОССИЙСКИЙ ГОСУДАРСТВЕННЫЙ АГРАРНЫЙ УНИВЕРСИТЕТ –
МСХА имени К.А. ТИМИРЯЗЕВА
(ФГБОУ ВО РГАУ - МСХА имени К.А. Тимирязева)

Институт экономики и управления АПК
Кафедра экономики и организации производства

Утверждаю:
Проректор по учебной работе
Е.В. Хохлова
29 08 2024 г.



ПРОГРАММА

государственной итоговой аттестации
выпускников по направлению

38.03.01 – Экономика
(код) (наименование направления, специальности)

направленность «Организация бизнес-процессов предприятия»

Квалификация – бакалавр
(наименование квалификации)

Составители:


Сергеева Н.В., к.э.н., доцент кафедры
экономики и организации производства



«29» августа 2024 г.

Программа государственной итоговой аттестации выпускников по направлению 38.03.01 Экономика, направленность (профиль) «Организация бизнес-процессов предприятия» обсуждена на расширенном заседании выпускающей кафедры экономики и организации производства «30» августа 2024 года, протокол № 1.

Заведующий выпускающей кафедрой
экономики и организации производства
Быков А.А., д.э.н., доцент



«30» августа 2024 г.

Рецензент:


Генеральный директор
ООО «АГ БАГ Руссланд»
Куроцапов В.В.



«30» августа 2024 г.

Согласовано:

Директор института
экономики и управления АПК



Д.И. Хоружий

«29» 08 2024 г.

Начальник отдела лицензирования
и аккредитации УМУ



Е.Д. Абрашкина

«29» 08 2024 г.

Программа государственной итоговой аттестации выпускников по направлению 38.03.01 Экономика, направленность (профиль) «Организация бизнес-процессов предприятия» обсуждена на заседании учебно-методической комиссии факультета/института «14» июня 2024 года, протокол № 11.

Председатель учебно-методической
комиссии института
экономики и управления АПК



Т.Н. Гупалова

«14» июня 2024 г.

Содержание

.....	1
Содержание	3
1 Общие положения	4
1.1 Виды и объем государственной итоговой аттестации выпускников по направлению подготовки.....	4
1.2 Виды и задачи профессиональной деятельности выпускников	4
1.2.1 Виды деятельности выпускников:.....	4
1.2.2 Задачи профессиональной деятельности	4
1.2.3 Требования к результатам освоения программы бакалавриата, необходимые для выполнения профессиональных функций.....	6
1.2.4 Цель и задачи ГИА.....	8
2.1 Перечень основных учебных дисциплин образовательной программы, выносимых на государственный экзамен.....	9
2.2 Порядок проведения экзамена	12
2.2.1 Проведение государственного экзамена.....	12
2.2.2 Использование учебников, пособий.....	15
2.2.3 Рекомендуемая литература	15
2.3 Критерии выставления оценок на государственном экзамене	19
3 Требования к выпускной квалификационной работе.....	19
3.1 Вид выпускной квалификационной работы	19
3.2 Структура ВКР и требования к ее содержанию.....	20
3.2.1 Структура ВКР, описание элементов и требования к разработке структурных элементов.	20
3.2.2 Требования к содержанию ВКР	34
3.3 Примерная тематика и порядок утверждения тем ВКР	35
3.4 Порядок выполнения и представления в ГЭК ВКР	37
3.5 Порядок защиты ВКР.....	39
3.6 Критерии выставления оценок за ВКР	40
Приложение А	43
.....	43
Приложение Б	44
.....	44
Приложение В.....	45

1 Общие положения

1.1 Виды и объем государственной итоговой аттестации выпускников по направлению подготовки

Федеральным государственным образовательным стандартом высшего образования по направлению подготовки 38.03.01 «Экономика» (уровень бакалавриата), утвержденным приказом Министерства образования и науки Российской Федерации от «12» августа 2020 года № 954, зарегистрированного в Минюсте РФ «25» августа 2020 года № 59425 предусмотрена государственная итоговая аттестация выпускников в виде:

- государственного экзамена;
- защиты выпускной квалификационной работы.

Год начала подготовки – 2024.

Объем государственной итоговой аттестации по направлению подготовки 38.03.01 Экономика, направленность программы «Организация бизнес-процессов предприятия» составляет 9 зачетных единиц (324 час.), из них

- на подготовку к сдаче и сдача государственного экзамена – 3 зачетных единиц (108 час.), в т.ч. в контактной форме – 2,5 часов, в форме самостоятельной работы – 105,5 часов;

- на защиту выпускной квалификационной работы, включая подготовку к процедуре защиты и процедуру защиты – 6 зачетных единиц (216 час.), в т.ч. в контактной форме – 17,5 часов, в форме самостоятельной работы – 198,5 часов.

1.2 Виды и задачи профессиональной деятельности выпускников

1.2.1 Виды деятельности выпускников:

Основной профессиональной образовательной программой по направлению подготовки 38.03.01 Экономика предусматривается подготовка выпускников к следующим видам профессиональной деятельности:

- *аналитической;*
- *научно-исследовательской;*
- *организационно-управленческой;*
- *расчетно-экономической.*

1.2.2 Задачи профессиональной деятельности

Задачи профессиональной деятельности:

аналитической:

знать внутренние (внешние) факторы и условия, влияющие на предпринимательскую деятельность организации; типовые методики анализа;

знать внутренние (внешние) факторы и условия, влияющие на предпринимательскую деятельность организации; типовые методики анализа;

знать основные содержательные понятия и характеристики бизнес-процессов организации; инструменты и механизмы реализации стратегических изменений и выявления предпринимательских рисков;

уметь анализировать внутренние (внешние) факторы и условия, влияющие на предпринимательскую деятельность организации, с учетом действующей нормативно-правовой базы;

уметь анализировать внутренние (внешние) факторы и условия, влияющие на предпринимательскую деятельность организации, с учетом действующей нормативно-правовой базы;

уметь находить, анализировать и применять на практике информацию по развитию бизнес-возможностей организации и выявления предпринимательских рисков;

владеть типовыми методиками анализа внутренних (внешних) факторов и условий, влияющих на предпринимательскую деятельность организации;

владеть типовыми методиками анализа внутренних (внешних) факторов и условий, влияющих на предпринимательскую деятельность организации;

владеть современными методами анализа и прогнозирования бизнес-процессов; инструментарием проведения стратегических изменений и выявления предпринимательских рисков;

научно-исследовательской:

знать стандартные задачи профессиональной деятельности с учетом отраслевой специфики организаций АПК; цифровые средства и технологии для проведения исследований в области профессиональной деятельности;

уметь решать стандартные задачи профессиональной деятельности с учетом отраслевой специфики организаций АПК; использовать цифровые средства и технологии для проведения исследований в области профессиональной деятельности;

владеть методикой решения стандартных задач профессиональной деятельности с учетом отраслевой специфики организаций АПК и с использованием цифровых средств и технологий;

организационно-управленческой:

знать методики планирования ресурсного обеспечения деятельности предприятия; инструменты и механизмы управления бизнес-процессами;

уметь разрабатывать оптимальный план ресурсного обеспечения деятельности предприятия, в том числе с использованием информационных систем (программных продуктов) и применять на практике эффективное управление бизнес-процессами;

владеть методиками планирования оптимального ресурсного обеспечения деятельности предприятия, в том числе с использованием информационных систем (программных продуктов) и практическими навыками управления бизнес-процессами;

расчетно-экономической:

знать способы оценки использования ресурсов и организационно-управленческих решений для организации эффективной предпринимательской деятельности, в том числе с использованием цифровых инструментов;

уметь проводить оценку использования ресурсов и организационно-управленческих решений для организации эффективной предпринимательской деятельности, в том числе с использованием цифровых инструментов;

владеть методами проведения оценки использования ресурсов и организационно-управленческих решений для организации эффективной предпринимательской деятельности, в том числе с использованием цифровых инструментов

1.2.3 Требования к результатам освоения программы бакалавриата, необходимые для выполнения профессиональных функций

Таблица 1 – Требования к результатам освоения программы

Индекс компетенции	Содержание компетенции	Подготовка к сдаче и сдача государственного экзамена	Защита выпускной квалификационной работы, включая подготовку к процедуре защиты и процедуру защиты
УК-1	Способен осуществлять поиск, критический анализ и синтез информации, применять системный подход для решения поставленных задач	+	+
УК-2	Способен определять круг задач в рамках поставленной цели и выбирать оптимальные способы их решения, исходя из действующих правовых норм, имеющихся ресурсов и ограничений	+	+
УК-3	Способен осуществлять социальное взаимодействие и реализовывать свою роль в команде		+
УК-4	Способен осуществлять деловую коммуникацию в устной и письменной формах на государственном языке Российской Федерации и иностранном(ых) языке(ах)		+
УК-5	Способен воспринимать межкультурное разнообразие общества в социально-историческом, этическом и философском контекстах		+
УК-6	Способен управлять своим временем, выстраивать и реализовывать траекторию саморазвития на основе принципов образования в течение всей жизни		+
УК-7	Способен поддерживать должный уровень физической подготовленности для обеспечения полноценной социальной и профессиональной деятельности		+
УК-8	Способен создавать и поддерживать в повседневной жизни и в профессиональной деятельности безопасные условия жизнедеятельности для сохранения природной среды, обеспечения устойчивого развития общества, в том числе при угрозе и возникновении чрезвычайных ситуаций и военных конфликтов		+
УК-9	Способен использовать базовые дефектологические знания в социальной и профессиональной сферах		+
УК-10	Способен принимать обоснованные экономические решения в различных областях жизнедеятельности	+	+
УК-11	Способен формировать нетерпимое отношение к коррупционному поведению		+

ОПК-1	Способен применять знания (на промежуточном уровне) экономической теории при решении прикладных задач	+	+
ОПК-2	Способен осуществлять сбор, обработку и статистический анализ данных, необходимых для решения поставленных экономических задач		+
ОПК-3	Способен анализировать и содержательно объяснять природу экономических процессов на микро- и макроуровне	+	+
ОПК-4	Способен предлагать экономически и финансово обоснованные организационно-управленческие решения в профессиональной деятельности		+
ОПК-5	Способен использовать современные информационные технологии и программные средства при решении профессиональных задач		+
ОПК-6	Способен понимать принципы работы современных информационных технологий и использовать их для решения задач профессиональной деятельности		+
ПКос-1	Способность решать стандартные задачи профессиональной деятельности с учетом отраслевой специфики организаций АПК и участвовать в проведении исследований в области профессиональной деятельности, с применением цифровых средств и технологий	+	+
ПКос-2	Способен анализировать внутренние (внешние) факторы и условия, влияющие на предпринимательскую деятельность организации	+	+
ПКос-3	Способен анализировать бизнес-возможности организации, необходимые для проведения стратегических изменений и выявления предпринимательских рисков	+	+
ПКос-4	Способен планировать ресурсное обеспечение деятельности предприятия, в том числе с использованием информационных систем (программных продуктов) и управлять бизнес-процессами, в объеме достаточном для решения профессиональных задач	+	+
ПКос-5	Способен проводить оценку использования ресурсов и организационно-управленческих решений для организации эффективной предпринимательской деятельности, в том числе с использованием цифровых инструментов	+	+
ПКдпо-1	Способен организовать подготовку к проведению маркетингового исследования	+	+
ПКдпо-2	Способен проводить маркетинговые исследования с использованием инструментов комплекса маркетинга	+	+

1.2.4 Цель и задачи ГИА

Целью государственной итоговой аттестации является установление уровня подготовки студентов-выпускников Университета к выполнению профессиональных задач и соответствия их подготовки требованиям Федерального государственного образовательного стандарта высшего образования.

Задачами Государственной итоговой аттестации являются:

- выявление реализации требований Федерального государственного образовательного стандарта высшего образования по направлению подготовки 38.03.01 Экономика, направленность (профиль) программы «Организация бизнес-процессов предприятия»;

- установление уровня подготовки выпускников к самостоятельной деятельности в профессиональных областях: Образование и наука (в сферах: образования; научных исследований); Финансы и экономика (в сферах: исследований, анализа и прогнозирования социально-экономических процессов и явлений на микроуровне и макроуровне в экспертно-аналитических службах (центрах экономического анализа, правительственном секторе, общественных организациях); производства продукции и услуг, включая анализ спроса на продукцию и услуги, и оценку их текущего и перспективного предложения, продвижение продукции и услуг на рынок, планирование и обслуживание финансовых потоков, связанных с производственной деятельностью; кредитования; страхования, включая пенсионное и социальное; операций на финансовых рынках, включая управление финансовыми рисками; внутреннего и внешнего финансового контроля и аудита, финансового консультирования; консалтинга);

- проверка сформированности и освоенности у выпускников профессиональных компетенций;

- выявление степени использования наиболее значимых профессиональных компетенций и необходимых для них знаний и умений;

- проверка готовности выпускника к выполнению видов деятельности, предусмотренных ФГОС ВО.

2 Требования к выпускнику, проверяемые в ходе государственного экзамена

2.1 Перечень основных учебных дисциплин образовательной программы, выносимых на государственный экзамен

На государственный экзамен выносятся следующий перечень вопросов:

1. Дисциплина Б1.О.11 Микроэкономика

1. Общее понятие рынка. Субъекты рынка: домашние хозяйства, фирмы (предприятия), государство. Функции рынка. Рыночный механизм.
2. Рыночный спрос и рыночное предложение. Эластичность спроса и предложения. Рыночное равновесие и его виды. Формирование равновесной цены.
3. Роль конкуренции в рыночной экономике. Методы конкуренции.
4. Совершенная конкуренция: основные черты, преимущества и недостатки.
5. Несовершенная конкуренция. Модели несовершенной конкуренции.
6. Антимонопольная политика государства, ее необходимость и применение.
7. Издержки производства, их классификация в краткосрочном периоде. Предельные издержки и их значение в экономическом анализе.
8. Экономическая сущность заработной платы. Формы заработной платы.
9. Кредит, его сущность и формы. Развитие кредитных отношений, их влияние на воспроизводство капитала.
10. Рента как факторный доход. Механизм образования ренты. Формы земельной ренты.

2. Дисциплина Б1.О.12 Макроэкономика

1. Ограниченность рыночного механизма. Причины вмешательства государства в функционирование рынка. Минимальные и максимальные границы государственного регулирования рынка.
2. Валовой внутренний продукт (ВВП) и методы его измерения.
3. Причины инфляции. Инфляция, ее виды и типы. Антиинфляционная политика государства.
4. Фискальная политика и ее влияние на экономический рост.
5. Понятие экономического цикла. Виды циклов. Фазы экономического цикла.
6. Экономический рост, его факторы. Типы экономического роста.
7. Кредитно-денежная политика государства и ее инструменты.
8. Налоговая система. Сущность и функции налогов. Элементы налогообложения. Виды налогов. Кривая Лаффера.
9. Теория трансакционных издержек. Виды рыночных трансакционных издержек и средства их минимизации. Измерение трансакционных издержек.
10. Государственный бюджет, его структура. Задачи бюджетной политики. Бюджетный профицит и дефицит. Способы преодоления дефицита бюджета.

3. Дисциплина **Б1.О.14 Статистика**

1. Определяющее свойство статистической совокупности, признаки единиц совокупности, их классификация.
2. Ранжированный ряд распределения, техника его построения.
3. Вариационный ряд распределения, техника построения дискретного признака.
4. Интервальный вариационный ряд распределения, техника его построения.
5. Система статистических показателей для всесторонней характеристики статистического ряда распределения.
6. Источники возникновения межгрупповой и внутригрупповой вариации.
7. Условия репрезентативности выборки, конкретная ошибка выборки, распределение конкретных ошибок выборки.
8. Понятие о статистической гипотезе. Статистическая и научная гипотеза, связь между ними.
9. Статистическое наблюдение: понятие и виды. Организационный план и программа статистического наблюдения. Ошибки статистического наблюдения и меры борьбы с ними.
10. Виды и формы статистических показателей. Относительные и абсолютные показатели, их виды, содержание и способы расчета.
11. Группировки и классификации в социально-экономической среде.
12. Индексы: понятие, виды, решаемые задачи. Индексы количественных и качественных показателей.
13. Ряды динамики, показатели рядов динамики.
14. Статистические балансы ресурсов (земельного фонда, основных фондов, продовольственных ресурсов).
15. Схема анализа показателей использования машин и оборудования.

4. Дисциплина **Б1.О.16 Менеджмент**

1. Менеджмент как особый вид профессиональной деятельности, его место в системе социально-экономических отношений.
2. Особенности и сущность финансового управления в АПК.
3. Организация как открытая система в условиях рыночной экономики.
4. Организация как объект менеджмента. Органы управления организацией.
5. Организационно-технические принципы менеджмента.
6. Целеполагание в менеджменте.
7. Классификации целей менеджмента.
8. Процесс управления, его содержание, элементы. Классификация функций управления.
9. Организационная структура и структура управления.
10. Коллектив как объект и субъект управления. Классификации методов управления.

5. Дисциплина Б1.В.04 Комплексный экономический анализ финансово-хозяйственной деятельности организаций АПК

1. Цель, задачи, принципы и этапы проведения комплексного экономического анализа финансово-хозяйственной деятельности организаций АПК.
2. Виды и пользователи информации комплексного экономического анализа финансово-хозяйственной деятельности организаций АПК.
3. Методы и приемы комплексного экономического анализа финансово-хозяйственной деятельности организаций АПК.
4. Традиционные способы обработки экономической информации в комплексном экономическом анализе финансово-хозяйственной деятельности организаций АПК.
5. Методика факторного анализа, элиминирование в комплексном экономическом анализе деятельности организаций АПК.
6. Метод суммы мест, метод расстояний, балансовый метод в комплексном экономическом анализе деятельности организаций АПК.
7. Стохастический факторный анализ и оптимизация показателей в комплексном экономическом анализе деятельности организаций АПК.
8. Показатели комплексного экономического анализа финансово-хозяйственной деятельности организаций АПК.
9. Виды и пользователи информации комплексного экономического анализа финансово-хозяйственной деятельности организаций АПК (УК-1.1, УК1.2).
10. Факторный анализ взаимосвязи объема производства, цены и себестоимости продукции организаций АПК. 16

6. Дисциплина Б1.В.09 Организация коммерческой деятельности

1. Сущность и содержание коммерческой деятельности организации
2. Торговля и ее роль в сфере товарного обращения.
3. Значение и методы государственного регулирования коммерческой деятельности
4. Защита прав потребителей при продаже им товаров и оказании связанных с этим услуг
5. Оптовые торговые предприятия, их функции, типы и виды.
6. Материально-техническая база оптовой торговли.
7. Организация и технология складских операций.
8. Формы сотрудничества в коммерческой деятельности: франчайзинг, факторинг, аутсорсинг.
9. Характеристика розничной торговой сети. Организация планирования продаж.
10. Основы построения процесса товародвижения.

7. Дисциплина Б1.В.21 Основы логистики

1. Понятие логистики как практического направления деятельности человека.

2. Основные периоды развития систем товародвижения материальной продукции.
3. Основные классификационные признаки материальных потоков.
4. Понятие логистической функции.
5. Классификация логистических издержек.
6. Информационным потоком в логистике. Основные элементы логистической информационной системы.
7. Последовательность действий по закупкам товароматериальных ценностей.
8. Обоснование выбора поставщика. Процедура заключения сделок.
9. Понятие запасов. Системы контроля запасов.
10. Прогнозирование спроса в MRP системах: алгоритм, преимущества, недостатки.
11. Основные преимущества и недостатки концепции JIT.
12. Оценка эффективности контроля запасов.
13. Продуктовые структуры, наиболее распространенные в АПК.
14. Преимущества и недостатки основных видов транспорта.
15. Тенденции развития логистических систем управления перевозками.

Студенты обеспечиваются списком вопросов, выносимых на государственный экзамен, и рекомендации обучающимся по подготовке к государственному экзамену, в том числе перечень рекомендуемой литературы для подготовки к государственному экзамену.

2.2 Порядок проведения экзамена

2.2.1 Проведение государственного экзамена

Государственный экзамен проводится в строгом соответствии с учебным планом по направлению 38.03.01 Экономика, календарным учебным графиком, расписанием проведения государственного экзамена.

Перед государственным экзаменом проводится консультирование обучающихся по вопросам, включенным в программу государственного экзамена (далее - предэкзаменационная консультация).

Государственный экзамен принимается государственной экзаменационной комиссией (ГЭК).

Государственный экзамен сдается по билетам утвержденного образца.

Каждый билет содержит по два теоретических вопроса и практическую задачу.

Государственный экзамен проводится в устной форме в соответствии с утвержденным расписанием, в котором указывается дата проведения, время и аудитория.

При проведении устного экзамена в аудитории могут готовиться к ответу одновременно не более шести экзаменуемых, каждый из которых располагается за отдельным столом.

Студентам выдаются проштампованные чистые листы, на которых они должны изложить ответы по вопросам билета. Каждый лист подписывается экзаменующимся студентом разборчиво с указанием фамилии, имени, отчества, личной росписи и по окончании ответа сдается ответственному секретарю. На подготовку к экзамену студенту отводится не более 30 минут.

Ответ студента слушается всеми членами ГЭК. С целью объективного оценивания студенту могут задаваться дополнительные и (или) уточняющие вопросы. Ответ студента оценивается в большей степени по основным вопросам билета. Каждый член ГЭК оценивает студента отдельно. Оценка выставляется в соответствии с критериями по принятой четырех балльной системе. Итоговая оценка определяется по окончании государственного экзамена, где члены ГЭК обсуждают и оценивают ответы студентов на закрытом заседании. По окончании заседания результаты объявляются Председателем ГЭК. Результаты государственного аттестационного испытания, проводимого в устной форме, объявляются в день его проведения. По результатам государственных аттестационных испытаний обучающийся имеет право на апелляцию. Апелляция подается лично обучающимся не позднее следующего рабочего дня после объявления результатов.

По результатам государственных аттестационных испытаний обучающийся имеет право на апелляцию.

Процедура организации и проведения государственной итоговой аттестации с применением электронного обучения, дистанционных образовательных технологий.

1. ГИА с применением электронного обучения, дистанционных образовательных технологий проводится в режиме видеоконференции – очной формы удаленной работы государственной экзаменационной комиссии и обучающегося, проходящего ГИА, в режиме реального времени с использованием информационных и коммуникационных технологий.

2. Проведение ГИА с применением электронного обучения, дистанционных образовательных технологий осуществляется по приказу профильного ректора в следующих случаях: – при реализации сетевых образовательных программ, если это предусмотрено условиями договора; – в связи с исключительными обстоятельствами, препятствующими обучающемуся, проходящему ГИА, лично присутствовать в месте их проведения.

3. При проведении ГИА с применением электронного обучения, дистанционных образовательных технологий все члены ГЭК и обучающиеся должны иметь доступ к сети Интернет и оборудование для проведения видеоконференции.

4. При проведении ГИА с применением электронного обучения и дистанционных образовательных технологий в режиме видеоконференции, применяемые технические средства и используемые помещения должны обеспечивать: – идентификацию личности обучающегося посредством использования программного обеспечения, позволяющего в режиме реального времени визуально установить соответствие личности обучающегося документам, удостоверяющим личность обучающегося; – качественную непрерывную аудио- и видеотрансляцию в режиме реального времени выступления как обучающихся, так и членов

ГЭК; – возможность демонстрации обучающимся презентационных материалов во время его выступления всем членам ГЭК; – аудио- и видеозапись ГИА; – возможность оперативного восстановления связи в случае технических сбоев; – в помещении, в котором находится обучающийся, не должны находиться посторонние лица; дополнительные компьютеры и другие мониторы должны быть отключены; рабочая поверхность стола, на котором установлен ПК обучающегося, должна быть свободна от всех предметов, включая карманные компьютеры или другие компьютерные устройства, тетради, книги, блокноты, самоклеющиеся листки, заметки или бумага с напечатанным текстом. Web-камера не должна быть расположена напротив источника освещения. На рабочем столе допускается наличие чистого листа бумаги, ручки 18 и простого калькулятора.

5. Перед началом проведения ГИА:

- сотрудники Университета, обеспечивающие информационно-техническую поддержку, проверяют наличие и работу техники в соответствии с требованиями, установленными настоящим Положением;

- секретарь ГЭК осуществляет идентификацию личности обучающегося по соответствующему документу, удостоверяющему личность. При идентификации личности обучающийся обязан назвать полностью фамилию, имя, отчество. Сведения о результатах идентификации обучающихся вносятся секретарем в индивидуальные протоколы заседания ГЭК. В случае невозможности идентификации обучающийся отстраняется от дальнейшего прохождения ГЭК, ему в индивидуальном протоколе заседания ГЭК вносится запись «неявка по неуважительной причине», в связи с невозможностью идентификации обучающегося.

- председатель ГЭК представляет обучающегося и членов ГЭК и разъясняет обучающемуся особенности проведения ГИА с применением электронного обучения, дистанционных образовательных технологий; последовательность действий и очередность вопросов, задаваемых членами ГЭК; процедуру обсуждения и согласования результатов ГИА.

6. При проведении государственного экзамена с применением электронного обучения, дистанционных образовательных технологий обучающийся отвечает на вопросы (выполняет задания), вынесенные на государственный экзамен. Подготовка обучающегося и ответы проходят в режиме реального времени при условии непрерывной видеоконференцсвязи. При защите выпускной квалификационной работы с применением электронного обучения, дистанционных образовательных технологий обучающийся выступает перед членами ГЭК и отвечает на их вопросы в режиме реального времени при условии непрерывной видеоконференцсвязи.

7. В случае сбоев в работе оборудования и канала связи со стороны обучающегося более двух раз общей продолжительностью более 15 минут, ГЭК оставляет за собой право отменить заседание в отношении данного обучающегося, о чем составляется акт, который подписывается членами комиссии и секретарем. Составленный акт подтверждает факт неявки на государственное аттестационное испытание по уважительной причине.

8. По результатам ГИА выставляется оценка по итогам обсуждения членами ГЭК. Во время обсуждения видеоконференцсвязь не осуществляется. Результаты ГИА сообщаются обучающемуся в день проведения государственных

итоговых испытаний в режиме видеоконференции и оформляются протоколом заседания ГЭК.

Для обучающихся из числа инвалидов государственная итоговая аттестация проводится организацией с учетом особенностей их психофизического развития, их индивидуальных возможностей и состояния здоровья.

2.2.2 Использование учебников, пособий

Использование учебников, и других пособий не допускается.

2.2.3 Рекомендуемая литература

При подготовке к государственному экзамену студенту выдается список основной и дополнительной литературы.

Перечень основной литературы

1. Дисциплина Б1.О.11 Микроэкономика

Перечень основной литературы

1. Экономическая теория: Учебник / Под ред. Р. С. Гайсина. - Москва: ИНФРА-М, 2019 – 328 с.

2. Васильев, А. К. Экономическая теория: учебное пособие / А. К. Васильев, И. А. Гущина. — Волгоград: Волгоградский ГАУ, 2017. — 84 с. — Текст: электронный // Лань: электронно-библиотечная система. — URL: <https://e.lanbook.com/book/107864>

3. Уланова, О. И. Экономическая теория: учебное пособие / О. И. Уланова. — Пенза: ПГАУ, 2017. — 346 с. — Текст: электронный // Лань: электронно-библиотечная система. — URL: <https://e.lanbook.com/book/142068>

Перечень дополнительной литературы

1. Микроэкономика предприятий природопользования / Учебное пособие/ ГРИФ/ Джанчарова Г.К., Никитин С.И. М.: Изд-во РГАУ-МСХА имени К.А. Тимирязева, 2019. 111 с.

2. Экономическая теория: основные понятия, упражнения, задачи и тесты: Сборник/ Р.С. Гайсин и др., 2010-330с.

3. Экономическая теория: учебное пособие / составители С. Г. Сафонова, М. С. Шейхова. — Персиановский: Донской ГАУ, 2020. — 171 с. — Текст: электронный // Лань: электронно-библиотечная система. — URL: <https://e.lanbook.com/book/152580>

2. Дисциплина Б1.О.12 Макроэкономика

Перечень основной литературы

1. Экономическая теория: Учебник / Под ред. Р. С. Гайсина. - Москва: ИНФРА-М, 2019 – 328 с.

2. Васильев, А. К. Экономическая теория: учебное пособие / А. К. Васильев, И. А. Гущина. — Волгоград: Волгоградский ГАУ, 2017. — 84 с. — Текст: электронный // Лань: электронно-библиотечная система. — URL: <https://e.lanbook.com/book/107864>

3. Уланова, О. И. Экономическая теория: учебное пособие / О. И. Уланова. — Пенза: ПГАУ, 2017. — 346 с. — Текст: электронный // Лань: электронно-библиотечная система. — URL: <https://e.lanbook.com/book/142068>

Перечень дополнительной литературы

1. Экономическая теория практикум / Джанчарова Г.К., Прохорова Н.В. - М.:Изд-во РГАУ-МСХА имени К.А. Тимирязева, 2018.102 с.

2. Экономическая теория: основные понятия, упражнения, задачи и тесты: Сборник/ Р.С. Гайсин и др., 2010-330с.

3. Экономическая теория: учебное пособие / составители С. Г. Сафонова, М. С. Шейхова. — Персиановский: Донской ГАУ, 2020. — 171 с. — Текст: электронный // Лань: электронно-библиотечная система. — URL: <https://e.lanbook.com/book/152580>

3. Дисциплина Б1.О.14 Статистика

Перечень основной литературы

1. Статистика : учебник для академического бакалавриата / И.И. Елисеева [и др.] ; ответственный редактор И. И. Елисеева. – 5-е изд., перераб. И доп. – Москва : Издательство Юрайт, 2022. – 572 с. – (Бакалавр. Академический ресурс). – ISBN 978-5-534-10130-0.

2. Статистика. Практикум : учебное пособие для академического бакалавриата / И.И. Елисеева [и др.] ; ответственный редактор И. И. Елисеева. – 5-е изд., перераб. И доп. – Москва : Издательство Юрайт, 2022. – 514 с. – (Бакалавр. Академический ресурс). – ISBN 978-5-9916-3688-9.

Перечень дополнительной литературы

1. Кремер Н.Ш. Теория вероятностей и математическая статистика : учебник и практикум для вузов / Н.Ш. Кремер. – 5-е изд., перераб. и доп. – Москва : Издательство Юрайт, 2022. – 538 с. – (Высшее образование). – ISBN 978-5-534-10004-4.

2. Степанов В.Г. Применение методов непараметрической статистики в исследованиях сельскохозяйственной биологии и ветеринарной медицины : учебное пособие / В.Г. Степанов. – Санкт-Петербург : Лань : электронно-библиотечная система.

3. Куркина, Н. Р. Общая теория статистики : учебное пособие / Н. Р. Куркина, Л. Н. Липатова, Л. Н. Чубрикова ; Мордов. гос. пед. ин-т. Саранск, 2017. 139 с.

4. Дисциплина **Б1.О.16 Менеджмент**

Перечень основной литературы

1. Коротков, Э. М. Менеджмент : учебник для вузов / Э. М. Коротков. — 3-е изд., перераб. и доп. — Москва : Издательство Юрайт, 2022. — 566 с. — (Высшее образование). — ISBN 978-5-534-07327-0. — Текст : электронный // Образовательная платформа Юрайт [сайт]. — URL: <https://urait.ru/bcode/488680>
2. Коргова, М. А. Менеджмент организации : учебное пособие для вузов / М. А. Коргова. — 2-е изд., испр. и доп. — Москва : Издательство Юрайт, 2022. — 197 с. — (Высшее образование). — ISBN 978-5-534-10829-3. — Текст : электронный // Образовательная платформа Юрайт [сайт]. — URL: <https://urait.ru/bcode/493950>

Перечень дополнительной литературы

1. Сухарникова, М. А. Управленческий консалтинг: методические указания / М. А. Сухарникова, М. А. Романюк, Н.В. Чекмарева; Российский государственный аграрный университет - МСХА имени К. А. Тимирязева (Москва). — Электрон. текстовые дан. — Москва, 2022. — 83 с. — Коллекция: Учебная и учебно-методическая литература. — Свободный доступ из сети Интернет. — Режим доступа : <http://elib.timacad.ru/dl/full/S16092022UprKonsalting.pdf>.
2. Абчук, В. А. Менеджмент в 2 ч. Часть 2 : учебник и практикум для вузов / В. А. Абчук, С. Ю. Трапицын, В. В. Тимченко. — 3-е изд., испр. и доп. — Москва : Издательство Юрайт, 2022. — 249 с. — (Высшее образование). — ISBN 978-5-534-02141-7. — Текст : электронный // Образовательная платформа Юрайт [сайт]. — URL: <https://urait.ru/bcode/491291>
3. Менеджмент. Практикум : учебное пособие для вузов / Ю. В. Кузнецов [и др.] ; под редакцией Ю. В. Кузнецова. — Москва : Издательство Юрайт, 2022. — 246 с. — (Высшее образование). — ISBN 978-5-534-00609-4. — Текст : электронный // Образовательная платформа Юрайт [сайт]. — URL: <https://urait.ru/bcode/489686>.

5. Дисциплина **Б1.В.04 Комплексный экономический анализ финансово-хозяйственной деятельности организаций АПК**

Перечень основной литературы

1. Бахмарева, Н.В. Комплексный экономический анализ хозяйственной деятельности: учебное пособие / Н. В. Бахмарева. — Красноярск: СибГУ им. академика М. Ф. Решетнёва, 2021. — 100 с. — Текст: электронный // Лань: электронно-библиотечная система. — URL: <https://e.lanbook.com/book/195092>
2. Толпегина, О.А. Комплексный экономический анализ хозяйственной деятельности: учебник и практикум для вузов / О.А. Толпегина. — 4-е изд., перераб. и доп. — Москва: Издательство Юрайт, 2021. — 610 с. — (Высшее образование). — ISBN 978-5-534-14212-9. — Текст: электронный // Образовательная платформа Юрайт [сайт]. — URL: <https://urait.ru/bcode/468070>.

Перечень дополнительной литературы

1. Ефимова Л.А. Комплексный экономический анализ финансовохозяйственной деятельности организаций АПК: учебное пособие / Л.А. Ефимова - Тверь.: ООО «Приоритет», 2021. - 155 с.

2. Шишова, Л.С. Комплексный экономический анализ финансовой деятельности: учебно-методическое пособие / Л.С. Шишова, Н. Д. Авилова. — Москва: РУТ (МИИТ), 2020. — 49 с. — Текст: электронный // Лань: электронно-библиотечная система. — URL: <https://e.lanbook.com/book/175994>.

6. Дисциплина **Б1.В.09 Организация коммерческой деятельности**

Перечень основной литературы

1. Памбухчиянц, О. В. Основы коммерческой деятельности: учебник / О. В. Памбухчиянц. –2-е изд. –Москва: Дашков и К, 2019. –284 с. –ISBN 978-5-394-03076- 5. –Текст: электронный // Электронный ресурс цифровой образовательной среды СПО PROОбразование: [сайт]. –URL: <https://profspo.ru/books/85610>

2. Левкин, Г. Г. Основы коммерческой деятельности: учебное пособие для СПО / Г. Г. Левкин, А. Н. Ларин. –Саратов: Профобразование, 2017. –140 с. – ISBN 978-5- 4488-0171-6. –Текст: электронный // Электронный ресурс цифровой образовательной среды СПО <https://profspo.ru/books/85613>

Перечень дополнительной литературы

1. Девятловский, Д. Н. Коммерческая деятельность предприятия (организации) : учебное пособие / Д. Н. Девятловский. –Красноярск: Сибирский государственный университет науки и технологий имени академика М. Ф. Решетнева, 2020. –98 с. – Текст: электронный // Электронно-библиотечная система IPR BOOKS: [сайт]. –URL: <https://www.iprbookshop.ru/107203.html>

2.. Памбухчиянц, О. В. Основы коммерческой деятельности: учебник / О.В. Памбухчиянц. –2-е изд. –Москва: Дашков и К, 2019. –284 с. –ISBN 978-5-394-03076- 5. –Текст: электронный // Электронный ресурс цифровой образовательной среды СПО PROОбразование: [сайт]. –URL: <https://prosper.run/books/85610>

7. Дисциплина **Б1.В.21 Основы логистики**

Перечень основной литературы

1. Организация производства и предпринимательство в АПК: учебник для подготовки бакалавров по направлению 35.03.04 "Агрономия" / Л. Д. Черевко [и др.]; ред. М. П. Тушканов. – М.: Инфра-М, 2016. - 268 с.

2. ВІ-система Loginom [Электронный ресурс] : учебное пособие / Н.В. Карпузова, К.В. Чернышева, С. И. Афанасьева. – М.: РГАУ-МСХА им. К. А. Тимирязева, 2020. - 162 с. URL: <http://elib.timacad.ru/dl/local/s20210316-1.pdf>

Перечень дополнительной литературы

1. Алипичев А.Ю. Основы профессионально-деловой коммуникации в агроинженерной сфере [Электронный ресурс] : учебное пособие / А. Ю. Алипичев, Т.Н. Димчева, Н.Н. Палкина. - Электрон. текстовые дан. - М: РГАУ-МСХА им.

К. А. Тимирязева, 2020. - 109 с. URL: <http://elib.timacad.ru/dl/local/s20212701-2.pdf>

2. Организация производства и предпринимательство в АПК [Текст] : учебник / В. И. Нечаев, П. Ф. Парамонов, Ю. И. Бершицкий ; ред. П. Ф. Парамонов. - 2-е изд., испр. и доп. - С-Пб.; М.; Лань, 2016. - 472 с.

3. Организация производства и предпринимательство в АПК: практикум. Рекомендовано УМО ВО для студентов высших учебных заведений, обучающихся по направлениям подготовки 35.03.04 Агрономия, 38.03.01 Экономика (квалификация (степень) "бакалавр" / М. П. Тушканов, Л. Д. Черевко, Л. Б. Винничек ; ред. М. П. Тушканов. – М.: Инфра-М, 2019. - 307 с.

2.3 Критерии выставления оценок на государственном экзамене

При выставлении оценок на государственном экзамене используют следующие критерии, представленные в таблице 2.

Таблица 2. Критерии выставления оценок на государственном экзамене

Оценка	Критерий
«ОТЛИЧНО»	Студент не только продемонстрировал полное фактологическое усвоение материала и умение аргументировано обосновать теоретические постулаты и методические решения, но и умеет осознано и аргументировано применять методические решения для нестандартных задач. Компетенции сформированы на высоком уровне.
«ХОРОШО»	Студент продемонстрировал полное фактологическое усвоение материала, но и умение аргументировано обосновать теоретические постулаты и методические решения; умеет решать стандартные задачи. Компетенции сформированы на уровне – хороший (средний).
«УДОВЛЕТВОРИТЕЛЬНО»	Студент продемонстрировал неполное фактологическое усвоение материала при наличии базовых знаний, неполное умение аргументировано обосновывать теоретические постулаты и методические решения при наличии базового умения; недостаточное умение решать стандартные задачи при наличии базового умения. Компетенции сформированы на достаточном уровне.
«НЕУДОВЛЕТВОРИТЕЛЬНО»	Студент не имеет базовых (элементарных) знаний и не умеет решать стандартные (элементарные) задачи. Компетенции не сформированы.

3 Требования к выпускной квалификационной работе

3.1 Вид выпускной квалификационной работы

Выпускная квалификационная работа представляет собой выполненную обучающимся (несколькими обучающимися совместно) работу, демонстрирующую уровень подготовленности выпускника к самостоятельной профессиональной деятельности.

ВКР в форме бакалаврской работы – это самостоятельно выполненная

работа, содержащая теоретическое обоснование и (или) экспериментальные исследования, решение профессиональных задач по соответствующему направлению. Решения профессиональных задач могут быть представлены технологической и (или) проектно-технологической, проектно-конструкторской, управленческой, экономической, социально-экономической и другой деятельностью. Бакалаврские работы могут подготавливаться к защите в завершающий период теоретического обучения (в соответствии с графиком учебного процесса).

3.2 Структура ВКР и требования к ее содержанию

3.2.1 Структура ВКР, описание элементов и требования к разработкам структурных элементов.

Выпускная квалификационная работа (бакалаврская работа) состоит из:

- текстовой части (пояснительной записки) – обязательной части ВКР;
- дополнительного материала (содержащего решение задач, установленных заданием) – необязательной части ВКР.

Дополнительный материал может быть представлен в виде презентаций к докладу, которые содержат: таблицы, графики, диаграммы, рисунки и т.д., а также в виде программных продуктов, баз данных или иных информационных систем.

Объем пояснительной записки ВКР составляет 70 листов без приложения. Пояснительная записка выполняется и представляется на бумажном и электронном носителях (электронный вариант предоставляется по решению кафедры).

Пояснительная записка ВКР (бакалаврской работы) должна содержать следующие структурные элементы:

- титульный лист;
- задание на ВКР;
- аннотацию;
- перечень сокращений и условных обозначений;
- содержание;
- введение;
- основную часть;
- заключение (выводы);
- библиографический список;
- приложения (в случае необходимости).

После завершения подготовки обучающимся выпускной квалификационной работы руководитель выпускной квалификационной работы представляет письменный отзыв о работе обучающегося в период подготовки выпускной квалификационной работы.

Выпускные квалификационные работы подлежат рецензированию.

В пояснительную записку ВКР вкладывается отзыв руководителя ВКР и рецензия.

Титульный лист ВКР. Титульный лист является первым листом ВКР. Переносы слов в надписях титульного листа не допускаются. Пример оформления титульного листа ВКР приведен в Приложении А.

Задание на ВКР. Задание на ВКР – структурный элемент ВКР, содержащий наименование выпускающей кафедры, фамилию и инициалы студента, дату выдачи задания, тему ВКР, исходные данные и краткое содержание ВКР, срок представления к защите, фамилии и инициалы руководителя(ей) и консультантов по специальным разделам (при их наличии). Задание подписывается руководителем(и), студентом и утверждается заведующим выпускающей кафедрой. Форма бланка задания приведена в приложении Б.

Аннотация. Аннотация – структурный элемент ВКР, дающий краткую характеристику ВКР с точки зрения содержания, назначения и новизны результатов работы. Аннотация является третьим листом пояснительной записки ВКР.

Перечень сокращений и условных обозначений. Перечень сокращений и условных обозначений – структурный элемент ВКР, дающий представление о вводимых автором работы сокращениях и условных обозначениях. Элемент является не обязательным и применяется только при наличии в пояснительной записке сокращений и условных обозначений.

Содержание. Содержание – структурный элемент ВКР, кратко описывающий структуру ВКР с номерами и наименованиями разделов, подразделов, а также перечислением всех приложений и указанием соответствующих страниц.

Введение и заключение. «Введение» и «заключение» – структурные элементы ВКР, требования к ним определяются методическими указаниями к выполнению ВКР по направлению 38.03.01 Экономика, направленность (профиль) программы «Экономика и организация предпринимательской деятельности».

Как правило, во введении следует обосновать актуальность избранной темы ВКР, раскрыть ее теоретическую и практическую значимость, сформулировать цель и задачи исследования. Основное назначение заключения/выводов – резюмировать содержание ВКР, подвести итоги проведенных исследований, соотнести их с целью и задачами исследования, сформулированными во введении.

«Введение» и «Заключение» не включаются в общую нумерацию разделов и размещают на отдельных листах. Слова «Введение» и «Заключение» записывают посередине страницы с первой прописной буквы.

Основная часть. Основная часть – структурный элемент ВКР, требования к которому определяются заданием студенту к ВКР и методическими указаниями к выполнению ВКР по направлению 38.03.01 Экономика, направленность (профиль) программы «Экономика и организация предпринимательской деятельности».

Учитывая специфику подготовки студентов по направлению 38.03.01 Экономика, направленность «Организация бизнес-процессов предприятия», структура ВКР имеет примерно следующее содержание разделов:

Раздел 1 включает аналитический обзор по выбранной тематике в соответствии с выданным заданием. Выполняется краткий обзор научной литературы, периодических изданий, интернет-источников, информационных порталов и других информационных источников по теме исследований, отражается актуальность темы и ее значимость в экономике и управлении. Систематизация и анализ научно-теоретического материала.

Допускается описание современных информационных технологий по сбору, обработке и хранению специальной информации при работе с массивами

данных при анализе, прогнозировании и планировании управлении бизнес-процессов. Изучение принципов работы информационных технологий и прикладных программ планирования, учета и контроля экономических показателей.

Раздел 2 включает общую характеристику организации (предприятия), принятую за объект исследования: организационно-правовой формы, особенностей функционирования; место нахождения; выполняемые цели и задачи; анализ и оценка специализации предприятия; осуществить поиск, критический анализ и синтез информации, применить системный подход для решения поставленных задач; представить организационную структуру и функциональное назначение подразделений и служб; характеристика персонала и общие показатели финансово-хозяйственной деятельности за последние 3-5 лет; содержит информацию о факторах внешней и внутренней среды организации для принятия управленческих решений, т.е. следует описать механизм принятия и реализации управленческих решений на всех этапах бизнес-процесса (от поставки сырья и материалов до отгрузки готовой продукции). Приводится функциональная характеристика предпринимательской деятельности специалистов, определяется круг их профессиональных задач и трудовых функций на основе профессиональных стандартов и квалификационных требований.

Раздел 3 приводятся разработанные автором предложения по совершенствованию элементов критического анализа исходной информации, а также источников ее получения, по оптимизации принимаемых организационно-экономических решений, исходя из действующих правовых норм в условиях ограниченности ресурсов. Необходимо определять круг задач в рамках поставленной цели и выбирать оптимальные способы их решения, исходя из действующих правовых норм, имеющихся ресурсов и ограничений. Предлагаются свои рекомендации по обоснованию бизнес-идей и бизнес-планированию.

В *Заключении* выполняется общая оценка проделанной работы, выявляются ее преимущества и недостатки, дается критическая оценка результатов совершенствования бизнес-процесса.

Библиографический список. Библиографический список – структурный элемент ВКР, который приводится в конце текста ВКР, представляющий список литературы, нормативно-технической и другой документации, использованной при составлении пояснительной записки ВКР. Библиографический список помещается на отдельном нумерованном листе (листах) пояснительной записки, а сами источники записываются и нумеруются в порядке их упоминания в тексте. Источники должны иметь последовательные номера, отделяемые от текста точкой и пробелом. Оформление производится согласно ГОСТ 7.1.

При написании ВКР необходимо давать краткие внутритекстовые библиографические ссылки. Если делается ссылка на источник в целом, то необходимо после упоминания автора или авторского коллектива, а также после приведенной цитаты работы, указать в квадратных скобках номер этого источника в библиографическом списке. Например: По мнению Ван Штраалена, существуют по крайней мере три случая, когда биоиндикация становится незаменимой [7].

Если ссылку приводят на конкретный фрагмент текста документа, в ней указывают порядковый номер и страницы, на которых помещен объект ссылки.

Сведения разделяют запятой, заключая в квадратные скобки. Например, [10, с. 81]. Допускается оправданное сокращение цитаты. В данном случае пропущенные слова заменяются многоточием.

Приложение. Приложение(я) является самостоятельной частью работы. В приложениях к ВКР помещают материал, дополняющий основной текст. Приложениями могут быть:

- графики, диаграммы;
- таблицы большого формата,
- статистические данные;
- формы бухгалтерской отчетности;
- фотографии, технические (процессуальные) документы и/или их фрагменты, а также тексты, которые по разным причинам не могут быть помещены в основной работе и т.д.

Каждое приложение следует начинать с новой страницы с указанием наверху посередине страницы слова "Приложение" и его обозначения. Приложение должно иметь заголовок, который записывают симметрично относительно текста с прописной буквы отдельной строкой.

Приложения обозначают заглавными буквами русского алфавита, начиная с А, за исключением букв Ё, З, Й, О, Ч, Ь, Ы, Ъ. Допускается использование для обозначения приложений арабских цифр. После слова "Приложение" следует буква (или цифра), обозначающая его последовательность.

Приложения, как правило, оформляют на листах формата А4. Допускается оформлять приложения на листах формата А3, А2, А1 по ГОСТ 2.301.

Приложения должны иметь общую с остальной частью документа сквозную нумерацию страниц.

Оформление текстового материала (ГОСТ 7.0.11 – 2011) и требования к структуре текста

1. ВКР должна быть выполнена печатным способом с использованием компьютера и принтера на одной стороне белой бумаги формата А 4 (210x297 мм).
2. Поля: с левой стороны – 25 мм; с правой – 10 мм; в верхней части – 20 мм; в нижней - 20 мм.
3. Тип шрифта: *Times New Roman Cyr*. Шрифт основного текста: обычный, размер 14 пт. Шрифт заголовков разделов (глав): полужирный, размер 16 пт. Шрифт заголовков подразделов: полужирный, размер 14 пт. Цвет шрифта должен быть черным. Межсимвольный интервал – обычный. Межстрочный интервал – полуторный. Абзацный отступ – 1,25 см.
4. Страницы должны быть пронумерованы. Порядковый номер ставится в **середине верхнего поля**. Первой страницей считается титульный лист, но номер страницы на нем не проставляется.
5. Главы имеют **сквозную нумерацию** в пределах работы и обозначаются арабскими цифрами. **В конце заголовка точка не ставится**. Если заголовок состоит из двух предложений, их разделяют точкой. **Переносы слов в заголовках не допускаются**.

6. Номер подраздела (параграфа) включает номер раздела (главы) и порядковый номер подраздела (параграфа), разделенные точкой. Пример – 1.1, 1.2 и т.д.
7. Главы работы по объему должны быть пропорциональными. Каждая глава начинается с новой страницы.
8. В работе необходимо чётко и логично излагать свои мысли, следует избегать повторений и отступлений от основной темы. Не следует загромождать текст длинными описательными материалами.
9. На последней странице ВКР ставятся дата окончания работы и подпись автора.
10. Законченную работу следует переплести в папку.

Опечатки, опiski и графические неточности, обнаруженные в процессе выполнения, допускается исправлять подчисткой или закрашиванием белой краской и нанесением в том же месте исправленного текста машинописным способом или черными чернилами. Помарки и следы не полностью удаленного прежнего текста не допускаются. Возможно наклеивание рисунков и фотографий.

Требования к изложению текста. Изложение содержания пояснительной записки должно быть кратким и четким. В тексте должны применяться научно-технические термины, обозначения и определения, установленные соответствующими стандартами или общепринятые в научно-технической литературе.

Условные буквенные обозначения величин, а также условные графические обозначения должны соответствовать требованиям государственных стандартов (это относится и к единицам измерения). Условные буквенные обозначения должны быть тождественными во всех разделах записки. Если в пояснительной записке принята особая система сокращения слов или наименований, то в ней должен быть приведен перечень принятых сокращений, который помещают перед «содержанием».

В тексте, за исключением формул, таблиц и рисунков, не допускается:

- применять математический знак минус (-) перед отрицательными значениями величин (следует писать слово «минус»);
- применять знак «Ø» для обозначения диаметра (следует писать слово «диаметр»). При указании размера или предельных отклонений диаметра на чертежах, помещенных в тексте документа, перед размерным числом следует писать знак «Ø»;
- применять без числовых значений математические знаки, например:
 - (больше), < (меньше), =(равно), > (больше или равно), < (меньше или равно),
 - ≠ (не равно), а также № (номер), % (процент);
- применять индексы стандартов, технических условий без регистрационного номера.

Правила печатания знаков. Знаки препинания (точка, запятая, двоеточие, точка с запятой, многоточие, восклицательный и вопросительный знаки) от предшествующих слов пробелом не отделяют, а от последующих отделяют одним пробелом.

Дефис от предшествующих и последующих элементов не отделяют.

Тире от предшествующих и последующих элементов отделяют обязательно.

Кавычки и скобки не отбивают от заключенных в них элементов. Знаки препинания от кавычек и скобок не отбивают.

Знак № применяют только с относящимися к нему числами, между ними ставят пробел.

Знаки сноски (звездочки или цифры) в основном тексте печатают без пробела, а от текста сноски отделяют одним ударом (напр.: *слово*¹, ¹ *Слово*).

Знаки процента и промилле от чисел отбивают.

Знаки углового градуса, минуты, секунды, терции от предыдущих чисел не отделяют, а от последующих отделяют пробелом (напр.: 5° 17'').

Знак градуса температуры отделяется от числа, если за ним следует сокращенное обозначение шкалы (напр., 15 °С, но 15° Цельсия).

Числа и даты. Многозначные числа пишут арабскими цифрами и разбивают на классы (напр.: 13 692). Не разбивают четырехзначные числа и числа, обозначающие номера.

Числа должны быть отбиты от относящихся к ним наименований (напр.: 25 м). Числа с буквами в обозначениях не разбиваются (напр.: в пункте 2б). Числа и буквы, разделенные точкой, не имеют отбивки (напр.: 2.13.6).

Основные математические знаки перед числами в значении положительной или отрицательной величины, степени увеличения от чисел не отделяют (напр.: -15, ×20).

Для обозначения диапазона значений употребляют один из способов: многоточие, тире, знак ÷, либо предлоги от ... до По всему тексту следует придерживаться принципа единообразия.

Сложные существительные и прилагательные с числами в их составе рекомендуется писать в буквенно-цифровой форме (напр.: 150-летие, 30-градусный, 25-процентный).

Стандартной формой написания дат является следующая: 20.03.93 г. Возможны и другие как цифровые, так и словесно-цифровые формы: 20.03.1993 г., 22 марта 1993 г., 1 сент. 1999 г.

Все виды некалендарных лет (бюджетный, отчетный, учебный), т.е. начинающихся в одном году, а заканчивающихся в другом, пишут через косую черту: В 1993/94 учебном году. Отчетный 1993/1994 год.

Сокращения. Используемые сокращения должны соответствовать правилам грамматики, а также требованиям государственных стандартов.

Однотипные слова и словосочетания везде должны либо сокращаться, либо нет (напр.: в 1919 году и XX веке или в 1919 г. и XX в.; и другие, то есть или и др., т.е.).

Существует ряд общепринятых графических сокращений:

Сокращения, употребляемые самостоятельно: и др., и пр., и т.д., и т.п.

Употребляемые только при именах и фамилиях: г-н, т., им., акад., д-р., доц., канд.физ.-мат.наук, ген., чл.-кор. Напр.: доц. Иванов И.И.

Слова, сокращаемые только при географических названиях: г., с., пос., обл., ул., просп. Например: в с. Н. Павловка, но: в нашем селе.

Употребляемые при ссылках, в сочетании с цифрами или буквами: *гл.5, п.10, подп.2а, разд.А, с.54 – 598, рис.8.1, т.2, табл.10 – 12, ч.1.*

Употребляемые только при цифрах: *в., вв., г., гг., до н.э., г.н.э., тыс., млн., млрд., экз., к., р.* Например: *20 млн. р., 5 р. 20 к.*

Используемые в тексте сокращения поясняют в скобках после первого употребления сокращаемого понятия. Напр.:... *заканчивается этапом составления технического задания (ТЗ).*

В пояснительной записке следует применять стандартизованные единицы физических величин, их наименования и обозначения в соответствии с ГОСТ 8.417 или ГОСТ 8.430. В качестве обозначений предусмотрены буквенные обозначения и специальные знаки, напр.: *20.5 кг, 438 Дж/(кг/К), 36 °С.* При написании сложных единиц комбинировать буквенные обозначения и наименования не допускается. Наряду с единицами СИ, при необходимости, в скобках указывают единицы ранее применявшихся систем, разрешенных к применению.

Требования к оформлению формул. Формулы должны быть оформлены в редакторе формул *Equation Editor* и вставлены в документ как объект.

Размеры шрифта для формул:

- | | |
|------------------|----------|
| – обычный | – 14 пт; |
| – крупный индекс | – 10 пт; |
| – мелкий индекс | – 8 пт; |
| – крупный символ | – 20 пт; |
| – мелкий символ | – 14 пт. |

Значения указанных символов и числовых коэффициентов, входящих в формулу, должны быть приведены непосредственно под формулой, причем каждый символ и его размерность пишутся с новой строки и в той последовательности, в которой они приведены в формуле. Первая строка расшифровки должна начинаться со слова «где» без двоеточия после него.

Пример:

Рентабельность продаж отражает эффективность коммерческой активности, выражается в процентах, определяется по формуле:

$$P_{\text{пп}} = \frac{П_{\text{ч}}}{В_{\text{р}}} \times 100, \quad (3.1)$$

где $П_{\text{ч}}$ – чистая прибыль, тыс. руб.; $В_{\text{р}}$ – выручка от продажи продукции, тыс. руб.

Все формулы нумеруются арабскими цифрами, номер ставят с правой стороны листа на уровне формулы в круглых скобках. Номер формулы состоит из 2-х частей, разделенный точкой, например, **(3.1)**, первая часть выделена под номер раздела, вторая часть – номер формулы. Допускается нумерация формул в пределах пояснительной записки. При переносе формулы номер ставят напротив последней строки в край текста.

Группа формул, объединенных фигурной скобкой, имеет один номер, помещаемый точно против острия скобки.

При ссылке на формулу в тексте ее номер ставят в круглых скобках. *Например: из формулы (3.1) следует...*

В конце формулы и в тексте перед ней знаки препинания ставят в соответствии с правилами пунктуации. Формулы, следующие одна за другой, отделяют запятой или точкой с запятой, которые ставят за формулами до их номера. Переносы формул со строки на строку осуществляются в первую очередь на знаках отношения ($=$; \neq ; \geq , \leq и т.п.), во вторую – на знаках сложения и вычитания, в третью – на знаке умножения в виде крестика. Знак следует повторить в начале второй строки. Все расчеты представляются в системе СИ.

Требования к оформлению иллюстраций. Иллюстрации, сопровождающие пояснительную записку, могут быть выполнены в виде диаграмм, номограмм, графиков, карт, фотоснимков и др. Указанный материал выполняется на формате А4, т.е. размеры иллюстраций не должны превышать формата страницы с учетом полей. Иллюстрации могут быть расположены по тексту пояснительной записки, а также даны в приложении. Сложные иллюстрации могут выполняться на листах формата А3 и больше со сгибом для размещения в пояснительной записке.

Все иллюстрации нумеруются в пределах текста арабскими цифрами (если их более одной). Нумерация рисунков может быть, как сквозной, например, **Рисунок 1**, так и индексационной (по главам пояснительной записки, например, **Рисунок 3.1**). В тексте, где идет речь о теме, связанной с иллюстрацией, помещают ссылку либо в виде заключенного в круглые скобки выражения (**рисунок 3.1**), или в виде оборота типа «...как это видно на рисунке 1».

Подпись к рисунку располагается под ним посередине строки. Слово «Рисунок» пишется полностью. В этом случае подпись должна выглядеть так: Рисунок 2 - Жизненные формы растений

Точка в конце названия не ставится.

При ссылках на иллюстрации следует писать «... в соответствии с рисунком 2» при сквозной нумерации и «... в соответствии с рисунком 1.2» при нумерации в пределах раздела.

Независимо от того, какая представлена иллюстрация - в виде схемы, графика, диаграммы - подпись всегда должна быть «Рисунок». Подписи типа «Схема 1.2», «Диагр. 1.5» не допускаются.

Схемы, графики, диаграммы (если они не внесены в приложения) должны размещаться сразу после ссылки на них в тексте курсовой работы/проекта. Допускается размещение иллюстраций через определенный промежуток текста в том случае, если размещение иллюстрации непосредственно после ссылки на нее приведет к разрыву и переносу ее на следующую страницу.

Если в тексте документа имеется иллюстрация, на которой изображены составные части изделия, то на этой иллюстрации должны быть указаны номера позиций этих составных частей в пределах данной иллюстрации, которые располагают в возрастающем порядке, за исключением повторяющихся позиций, а для электро- и радиоэлементов - позиционные обозначения, установленные в схемах данного изделия.

Исключение составляют электро- и радиоэлементы, являющиеся органами регулировки или настройки, для которых (кроме номера позиции) дополнительно указывают в подрисуночном тексте назначение каждой регулировки и

настройки, позиционное обозначение и надписи на соответствующей планке или панели.

Допускается, при необходимости, номер, присвоенный составной части изделия на иллюстрации, сохранять в пределах документа.

Для схем расположения элементов конструкций и архитектурно-строительных чертежей зданий (сооружений) указывают марки элементов. При ссылке в тексте на отдельные элементы деталей (отверстия, пазы, канавки, буртики и др.) их обозначают прописными буквами русского алфавита.

При оформлении графиков оси (абсцисс и ординат) вычерчиваются сплошными линиями. На концах координатных осей стрелок не ставят (рисунок 1). Числовые значения масштаба шкал осей координат пишут за пределами графика (левее оси ординат и ниже оси абсцисс). По осям координат должны быть указаны условные обозначения и размерности отложенных величин в принятых сокращениях. На графике следует писать только принятые в тексте условные буквенные обозначения.

Схемы выполняют без соблюдения масштаба и пространственного расположения.

Иллюстрации должны быть вставлены в текст одним из следующих способов:

- либо командами ВСТАВКА-РИСУНОК (используемые для вставки рисунков из коллекции, из других программ и файлов, со сканера, созданные кнопками на панели рисования, автофигуры, объекты *Word Art*, а также диаграммы). При этом все иллюстрации, вставляемые как рисунок, должны быть преобразованы в формат графических файлов, поддерживаемых *Word*;
- либо командами ВСТАВКА-ОБЪЕКТ. При этом необходимо, чтобы объект, в котором создана вставляемая иллюстрация, поддерживался редактором *Word* стандартной конфигурации.

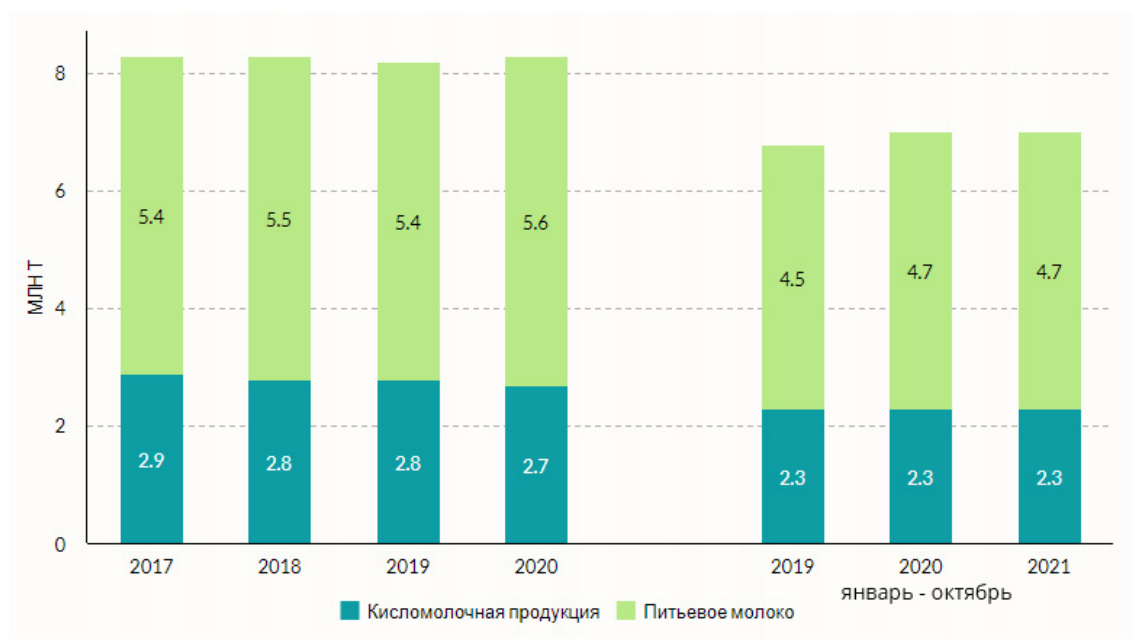


Рисунок 1 – Динамика производства питьевого молока и кисломолочной продукции

Требования к оформлению таблицы.

На все таблицы в тексте должны быть ссылки. Таблица должна располагаться непосредственно после текста, в котором она упоминается впервые, или на следующей странице.

Все таблицы нумеруются (нумерация сквозная, либо в пределах раздела – в последнем случае номер таблицы состоит из номера раздела и порядкового номера внутри раздела, разделенных точкой (*например*: Таблица 1.2)). Таблицы каждого приложения обозначают отдельной нумерацией арабскими цифрами с добавлением обозначения приложения (*например*: Приложение 2, таблица 2).

Название таблицы следует помещать над таблицей по центру, с абзачным отступом (*например*: Таблица 3 – Динамика цен на молоко за 2019-2022 гг.).

При переносе таблицы на следующую страницу название помещают только над первой частью. Над другими частями также слева пишут слово «Продолжение» или «Окончание» и указывают номер таблицы (*например*: Продолжение таблицы 3).

Таблицы, занимающие страницу и более, обычно помещают в приложение. Таблицу с большим количеством столбцов допускается размещать в альбомной ориентации. В таблице допускается применять размер шрифта 12, интервал 1,0.

Заголовки столбцов и строк таблицы следует писать с прописной буквы в единственном числе, а подзаголовки столбцов – со строчной буквы, если они составляют одно предложение с заголовком, или с прописной буквы, если они имеют самостоятельное значение. В конце заголовков и подзаголовков столбцов и строк точки не ставят.

Разделять заголовки и подзаголовки боковых столбцов диагональными линиями не допускается. Заголовки столбцов, как правило, записывают параллельно строкам таблицы, но при необходимости допускается их перпендикулярное расположение.

Горизонтальные и вертикальные линии, разграничивающие строки таблицы, допускается не проводить, если их отсутствие не затрудняет пользование таблицей. Но заголовок столбцов и строк таблицы должны быть отделены линией от остальной части таблицы.

При заимствовании таблиц из какого-либо источника, после нее оформляется сноска на источник в соответствии с требованиями к оформлению сносок.

Пример:

Таблица 3 – Динамика отпускных цен на сырое молоко за 2015-2022 гг., руб./ц

Категории молока	годы			
	2019	2020	2021	2022
Молоко сырое (м.д.ж. 2,5)	3278	3326	3269	3314
Молоко сырое (м.д.ж. 3,2)	3524	3607	3672	3719
Молоко сырое (м.д.ж. 4,6)	3742	3799	3784	3822

Источник: Союзмолоко по данным ФСГС

Оформление библиографического списка (ГОСТ 7.1)

Оформление книг

с 1 автором

Орлов, Д.С. Химия почв / Д.С. Орлов. – М.: Изд-во МГУ, 2021. – 376 с.

с 2-3 авторами

Жуланова, В.Н. Агропочвы Тувы: свойства и особенности функционирования / В.Н. Жуланова, В.В. Чупрова. – Красноярск: Изд-во КрасГАУ, 2022. – 155 с.

с 4 и более авторами

Коробкин, М.В. Современная экономика / М.В. Коробкин [и др.] - СПб.: Питер, 2022.- 325 с.

Оформление учебников и учебных пособий

Наумов, В.Д. География почв. Почвы тропиков и субтропиков: учебник / В.Д. Наумов - М.: «ИНФРА-М», 2021. - 282 с.

Оформление учебников и учебных пособий под редакцией

Использование дистанционных методов исследования при проектировании адаптивно-ландшафтных систем земледелия: уч. пособие / И.Ю. Савин, В.И. Савич, Е.Ю. Прудникова, А.А. Устюжанин; под ред. В.И. Кирюшина. - М.: Изд-во РГАУ-МСХА, 2022. - 180 с.

Для многотомных книг

Боков, А.Н. Экономика Т.2. Микроэкономика / А.Н. Боков. - М.: Норма, 2022. - 532 с.

Словари и энциклопедии

Ожегов, С. И. Толковый словарь русского языка / С. И. Ожегов, Н. Ю. Шведова. - М.: Азбуковник, 2000. - 940 с.

Экономическая энциклопедия / Е. И. Александрова [и др.]. - М.: Экономика, 2023. - 1055 с.

Оформление статей из журналов и периодических сборников

1. Яковлев, П.А. Продуктивность яровых зерновых культур в условиях воздействия абиотических стрессовых факторов при обработке семян селеном, кремнием и цинком / П.А. Яковлев // Агрохимический вестник. – 2014. – № 4. – С. 38–40.

2. Krylova, V.V. Hypoxic stress and the transport systems of the peribacteroid membrane of bean root nodules / V.V. Krylova, S.F. Izmailov // Applied Biochemistry and Microbiology, 2021. - Vol. 47. - №1. - P.12-17.

3. Сергеев, В.С. Динамика минерального азота в черноземе выщелоченном под яровой пшеницей при различных приемах основной обработки почвы / В.С. Сергеев // Научное обеспечение устойчивого функционирования и развития АПК: материалы Всероссийской научно-практической конференции. – Уфа, 2009. – С. 58-62.

4. Shumakova, K.B., Burmistrova A.Yu. The development of rational drip irrigation schedule for growing nursery apple trees (*Malus domestica* Borkh.) in the Moscow region/ K.B. Shumakova, A.Yu. Burmistrova // European science and technology: materials of the IV international research and practice conference. Vol. 1. Publishing office Vela Verlag Waldkraiburg – Munich – Germany, 2013. - P. 452–458.

Диссертация

Жуланова, В.Н. Гумусное состояние почв и продуктивность агроценозов Тувы // В.Н. Жуланова. – Дисс. ... канд.биол.наук. Красноярск, 2021. – 150 с.

Автореферат диссертации

Козеичева Е.С. Влияние агрохимических свойств почв центрального черноземья на эффективность азотных удобрений: Автореф. дис. канд. биол. наук: 06.01.04 - М.: 2021. - 23с.

Описание нормативно-технических и технических документов

1. ГОСТ Р 7.0.5-2008 «Система стандартов по информации, библиотечному и издательскому делу. Библиографическая ссылка. Общие требования и правила составления» - Введ. 2009-01-01. – М.: Стандартинформ, 2008. – 23 с.

2. Пат. 2187888 Российская Федерация, МПК7 Н 04 В 1/38, Н 04 J 13/00. Приемопередающее устройство / Чугаева В. И.; заявитель и патентообладатель Воронеж. науч.-исслед. ин-т связи. – № 2000131736/09; заявл. 18.12.00; опубл. 20.08.02, Бюл. № 23 (II ч.). – 3 с.

Описание официальных изданий

Конституция Российской Федерации: принята всенародным голосованием 12 декабря 1993 года. – М.: Эксмо, 2013. – 63 с.

Депонированные научные работы

1. Крылов, А.В. Гетерофазная кристаллизация бромида серебра/ А.В. Крылов, В.В. Бабкин; Редкол. «Журн. прикладной химии». – М., 2022. – 11 с. – Деп. в ВИНТИ 24.03.82; № 1286-82.

2. Кузнецов, Ю.С. Изменение скорости звука в холодильных расплавах / Ю.С. Кузнецов; Моск. хим.-технол. ун-т. – М., 2022. – 10 с. – Деп. в ВИНТИ 27.05.82; № 2641.

Электронные ресурсы

1. Суров, В.В. Продуктивность звена полевого севооборота / В.В. Суров, О.В. Чухина // Молочнохозяйственный вестник. – 2022. – №4(8) [Электронный журнал]. – С.18-23. – Режим доступа: URL molochnoe.ru/journal.

2. Защита персональных данных пользователей и сотрудников библиотеки [Электронный ресурс]. – Режим доступа: <http://www.nbrkomi.ru>. – Заглавие с экрана. – (Дата обращения: 14.04.2014).

Оформление графических материалов

Графическая часть выполняется на одной стороне белой чертёжной бумаги в соответствии с требованиями ГОСТ 2.301-68 формата А1 (594х841). В обоснованных случаях для отдельных листов допускается применение других форматов.

Требования к оформлению графической части изложены в стандартах ЕСКД: ГОСТ 2.302-68* «Масштабы»; ГОСТ 2.303-68* «Линии»; ГОСТ 2.304-81* «Шрифты», ГОСТ 2.305-68** «Изображения – виды, разрезы, сечения» и т. д. Основная надпись на чертежах выполняется по ГОСТ 2.104-68*. Оформление основной надписи графической части выполняется в соответствии с ГОСТ Р 21.1101-2013 СПДС.

Чертежи ВКР выполняются в карандаше, туши или с применением ПК.

Чертежи должны быть оформлены в полном соответствии с государственными стандартами: «Единой системы конструкторской документации» (ЕСКД); «Системы проектной документации для строительства» (СПДС (ГОСТ 21)) и

других нормативных документов. На каждом листе тонкими линиями отмечается внешняя рамка по размеру формата листа, причем вдоль короткой стороны слева оставляется поле шириной 25 мм для подшивки листа. В правом нижнем углу располагается основная подпись установленной формы.

Требования к лингвистическому оформлению ВКР

ВКР должна быть написана логически последовательно, литературным языком. Повторное употребление одного и того же слова, если это возможно, допустимо через 50 – 100 слов. Не должны употребляться как излишне пространные и сложно построенные предложения, так и чрезмерно краткие лаконичные фразы, слабо между собой связанные, допускающие двойные толкования и т. д.

При написании ВКР не рекомендуется вести изложение от первого лица единственного числа: «я наблюдал», «я считаю», «по моему мнению» и т.д. Корректнее использовать местоимение «мы». Допускаются обороты с сохранением первого лица множественного числа, в которых исключается местоимение «мы», то есть фразы строятся с употреблением слов «наблюдаем», «устанавливаем», «имеем». Можно использовать выражения «на наш взгляд», «по нашему мнению», однако предпочтительнее выражать ту же мысль в безличной форме, например:

- *изучение педагогического опыта свидетельствует о том, что ...;*
- *на основе выполненного анализа можно утверждать ...;*
- *проведенные исследования подтвердили...;*
- *представляется целесообразным отметить;*
- *установлено, что;*
- *делается вывод о...;*
- *следует подчеркнуть, выделить;*
- *можно сделать вывод о том, что;*
- *необходимо рассмотреть, изучить, дополнить;*
- *в работе рассматриваются, анализируются...*

При написании ВКР необходимо пользоваться языком научного изложения. Здесь могут быть использованы следующие слова и выражения:

- для указания на последовательность развития мысли и временную соотнесенность:
 - *прежде всего, сначала, в первую очередь;*
 - *во – первых, во – вторых и т. д.;*
 - *затем, далее, в заключение, итак, наконец;*
 - *до сих пор, ранее, в предыдущих исследованиях, до настоящего времени;*
 - *в последние годы, десятилетия;*
- для сопоставления и противопоставления:
 - *однако, в то время как, тем не менее, но, вместе с тем;*
 - *как..., так и...;*
 - *с одной стороны..., с другой стороны, не только..., но и;*
 - *по сравнению, в отличие, в противоположность;*
- для указания на следствие, причинность:
 - *таким образом, следовательно, итак, в связи с этим;*
 - *отсюда следует, понятно, ясно;*

- *это позволяет сделать вывод, заключение;*
- *свидетельствует, говорит, дает возможность;*
- *в результате;*
- для дополнения и уточнения:
 - *помимо этого, кроме того, также и, наряду с..., в частности;*
 - *главным образом, особенно, именно;*
- для иллюстрации сказанного:
 - *например, так;*
 - *проиллюстрируем сказанное следующим примером, приведем пример;*
 - *подтверждением выше сказанного является;*
- для ссылки на предыдущие высказывания, мнения, исследования и т.д.:
 - *было установлено, рассмотрено, выявлено, проанализировано;*
 - *как говорилось, отмечалось, подчеркивалось;*
 - *аналогичный, подобный, идентичный анализ, результат;*
 - *по мнению X, как отмечает X, согласно теории X;*
- для введения новой информации:
 - *рассмотрим следующие случаи, дополнительные примеры;*
 - *перейдем к рассмотрению, анализу, описанию;*
 - *остановимся более детально на...;*
 - *следующим вопросом является...;*
 - *еще одним важнейшим аспектом изучаемой проблемы является...;*
- для выражения логических связей между частями высказывания:
 - *как показал анализ, как было сказано выше;*
 - *на основании полученных данных;*
 - *проведенное исследование позволяет сделать вывод;*
 - *резюмируя сказанное;*
 - *дальнейшие перспективы исследования связаны с....*

Письменная речь требует использования в тексте большого числа развернутых предложений, включающих придаточные предложения, причастные и деепричастные обороты. В связи с этим часто употребляются составные подчинительные союзы и клише:

- *поскольку, благодаря тому что, в соответствии с...;*
- *в связи, в результате;*
- *при условии, что, несмотря на...;*
- *наряду с..., в течение, в ходе, по мере.*

Необходимо определить основные понятия по теме исследования, чтобы использование их в тексте ВКР было однозначным. Это означает: то или иное понятие, которое разными учеными может трактоваться по-разному, должно во всем тексте данной работы от начала до конца иметь лишь одно, четко определенное автором ВКР.

В ВКР должно быть соблюдено единство стиля изложения, обеспечена орфографическая, синтаксическая и стилистическая грамотность в соответствии с нормами современного русского языка.

3.2.2 Требования к содержанию ВКР

Учитывая специфику подготовки студентов по направлению 38.03.01 Экономика, направленность (профиль) «Организация бизнес-процессов предприятия», структура ВКР имеет примерно следующее содержание разделов (глав):

Раздел 1 включает аналитический литературный обзор по выбранной тематике в соответствии с выданным заданием (темой ВКР). Выполняется краткий обзор научной литературы, периодических изданий, интернет-источников, информационных порталов и других информационных источников по теме исследований, отражается актуальность темы и ее значимость в экономике и управлении. Систематизация и анализ научно-теоретического материала.

Допускается описание современных информационных технологий по сбору, обработке и хранению специальной информации при работе с массивами данных при управлении бизнес-процессами. Особенности применения цифровых технологий в АПК. Изучение принципов работы информационных технологий и прикладных программ планирования, учета и контроля экономических показателей.

Раздел 2 включает общую характеристику организации (предприятия), принятую за объект исследования: организационно-правовой формы, особенностей функционирования; место нахождения; выполняемые цели и задачи; анализ и оценка специализации предприятия; осуществить поиск, критический анализ и синтез информации, применить системный подход для решения поставленных задач; представить организационную структуру и функциональное назначение подразделений и служб; характеристика персонала и общие показатели финансово-хозяйственной деятельности за последние 3-5 лет; содержит информацию о факторах внешней и внутренней среды организации для принятия управленческих решений, т.е. следует описать механизм принятия и реализации управленческих решений на всех этапах бизнес-процесса (от поставки сырья и материалов до отгрузки готовой продукции). Приводится функциональная характеристика предпринимательской деятельности специалистов, определяется круг их профессиональных задач и трудовых функций на основе профессиональных стандартов и квалификационных требований.

Раздел 3 Приводятся разработанные автором предложения по совершенствованию элементов критического анализа исходной информации, а также источников ее получения, по оптимизации принимаемых организационно-экономических решений, исходя из действующих правовых норм в условиях ограниченности ресурсов. Необходимо определять круг задач в рамках поставленной цели и выбирать оптимальные способы их решения, исходя из действующих правовых норм, имеющихся ресурсов и ограничений. Предлагаются свои рекомендации по обоснованию бизнес-идей и бизнес-планированию.

В *Заключении* выполняется общая оценка проделанной работы, выявляются ее преимущества и недостатки, дается критическая оценка результатов совершенствования бизнес-процесса.

За достоверность результатов, представленных в ВКР, несет ответственность студент – автор выпускной работы.

3.3 Примерная тематика и порядок утверждения тем ВКР

Примерные темы ВКР бакалавра, магистра и специалиста определяются выпускающей кафедрой экономики и организации производства

Студенту предоставляется право выбора темы ВКР.

По письменному заявлению обучающегося организация может в установленном ею порядке предоставить обучающемуся возможность подготовки и защиты выпускной квалификационной работы по теме, предложенной обучающимся, в случае обоснованности целесообразности ее разработки для практического применения в соответствующей области профессиональной деятельности или на конкретном объекте профессиональной деятельности.

В этом случае студент подает заявление на имя заведующего выпускающей кафедрой с просьбой закрепить тему за ним. О закреплении за ним темы его будущей ВКР.

Темы выпускных квалификационных работ студентов заочного, очно-заочного обучения могут соотноситься с темами, определенной для выпускников очного обучения в некоторой её части, но при окончательном её утверждении (при закреплении) не должны быть тождественны.

Тема ВКР должна быть актуальной, соответствовать специализации кафедры. Темы могут быть как теоретического, практического применения. Темы ВКР рассматриваются и утверждаются на ученом совете института.

Закрепление тем ВКР и руководителей, консультантов рассматривается на заседаниях выпускающих кафедр, оформляется протоколом. По представлению выпускающих кафедр директорат формирует проект приказа, который передается в учебно-методическое управление для оформления приказа по университету об утверждении тем, руководителей, научных руководителей, консультантов (при необходимости). Ответственность за подготовку приказа в указанные сроки несет заведующий выпускающей кафедрой, директор.

Примерные темы ВКР определяются выпускающей кафедрой в рамках проводимых направлений научных исследований:

- экономическое обоснование новых направлений деятельности;
- экономическое обоснование инженерно-технических и технологических решений;
- разработка разделов бизнес-плана организации (проекта);
- обоснование направлений повышения эффективности хозяйственной деятельности предприятий;
- оценка бизнеса и др.

Выбор темы студентом осуществляется с учетом актуальности, степени изученности проблемы, существующей практики её внедрения, возможности получения, сбора фактического материала, наличия доступной литературы, учёта места прохождения научно-исследовательской практики и личных интересов бакалавра.

Закрепление темы ВКР утверждается приказом курирующего проректора по представлению директора института и заведующего выпускающей кафедрой

и согласовании с учебно-методическим управлением. Ответственность за подготовку приказа в указанные сроки несет заведующий выпускающей кафедрой, директор института.

Изменение темы ВКР или руководителя разрешается в исключительных случаях по заявлению студента, согласованного с заведующим выпускающей кафедрой. Все изменения утверждаются приказом курирующего проректора.

Примерные темы ВКР представлены в таблице 4.

Таблица 4 - Примерные темы ВКР

Название темы
1. Ассортиментная политика предприятия (организации).
2. Восстановление платежеспособности предприятия (организации).
3. Обоснование направлений повышения эффективности хозяйственной деятельности предприятий.
4. Оценка бизнеса.
5. Оценка возможности повышения финансового результата деятельности предприятия.
6. Оценка стоимости компании.
7. Оценка эффективности инвестиционного проекта.
8. Оценка эффективности совершенствования ассортиментной политики.
9. Повышение эффективности производственных процессов.
10. Повышение финансовых результатов деятельности предприятия (организации).
11. Производственное и финансовое планирование на предприятии.
12. Разработка мероприятий по снижению себестоимости производства продукции на основе снижения материальных затрат
13. Разработка разделов бизнес-плана организации (проекта).
14. Совершенствование организации производственной и сбытовой деятельности предприятия.
15. Совершенствование организации и нормирования труда на предприятии.
16. Совершенствование системы оплаты труда.
17. Стимулирование сбыта и продвижение продукции на рынке.
18. Техничко-экономическое обоснование повышения эффективности производства на основе внедрения нового оборудования
19. Управление затратами предприятия (организации).
20. Управление запасами компании.
21. Управление оборотными активами предприятия (организации)
22. Управление рисками.
23. Экономическое обоснование инженерно-технических и технологических решений.
24. Экономическое обоснование модернизации технологического оборудования.
25. Экономическое обоснование новых направлений деятельности.
26. Экономическое обоснование повышения эффективности предприятия на основе импортозамещения.

3.4 Порядок выполнения и представления в ГЭК ВКР

Выполнение ВКР осуществляется студентом в соответствии с заданием. Задание, конкретизирующее объем и содержание ВКР, выдается студенту (студенту руководителем/ магистранту научным руководителем). При необходимости выпускнику для подготовки ВКР назначаются консультанты по отдельным разделам.

Руководителями ВКР должны быть педагогические работники Университета, имеющие ученую степень и (или) ученое звание. В случае если руководителем ВКР назначается старший преподаватель, не имеющий ученой степени и необходимого стажа педагогической работы, для руководства ВКР назначается также консультант, имеющий ученую степень и (или) ученое звание.

Руководителем ВКР может быть также работник из числа руководителей и работников организаций, деятельность которых связана с направленностью (профилем) реализуемой программы бакалавриата, имеющий стаж работы в данной профессиональной области не менее 3 лет, без предъявления требований к наличию у него ученой степени и (или) ученого звания.

Руководитель ВКР:

- в соответствии с темой выдает студенту задание на практику для сбора материала;
- выдает студенту задание на ВКР;
- разрабатывает вместе со студентом календарный график выполнения работы, утверждаемый заведующим кафедрой;
- рекомендует студенту литературу и другие информационные источники;
- проводит систематические консультации;
- проверяет выполнение работы (по частям и в целом);
- при необходимости после преддипломной практики вносит изменения в задание на выпускную квалификационную работу.

Сроки выполнения ВКР определяются учебным планом и календарным учебным графиком.

ВКР оформляется с соблюдением действующих стандартов на оформление соответствующих видов документации, требований и (или) методических указаний по выполнению ВКР (бакалаврских работ) по направлению 38.03.01 Экономика, направленность «Экономика и организация предпринимательской деятельности».

Объем, структура пояснительной записки по направлению 38.03.01 Экономика, направленность «Экономика и организация предпринимательской деятельности» не может быть менее 70 страниц.

В перечень дополнительных материалов входит: презентации к докладу; программный продукт и т.д.

Законченная ВКР передается студентом своему руководителю (научному руководителю) не позднее, чем за 2 недели до установленного срока защиты для написания отзыва руководителя (научного руководителя)

Руководитель готовит отзыв на ВКР по следующим разделам:

- актуальность темы и значимость работы;
- степень соответствия работы заданию;

- оценка теоретического и практического содержания работы;
- качество оформления работы;
- характеристика студента в ходе выполнения работы;
- достоинства и недостатки работы;
- соответствие ВКР предъявляемым требованиям к данному виду работы, возможности присвоения квалификации и надписи на титульном листе работы «к защите» или «на доработку».

Для проведения рецензирования выпускной квалификационной работы указанная работа направляется организацией рецензенту из числа лиц, не являющихся работниками кафедры, в которой выполнена выпускная квалификационная работа. Рецензент проводит анализ выпускной квалификационной работы и представляет в организацию письменную рецензию на указанную работу (далее - рецензия).

Если выпускная квалификационная работа имеет междисциплинарный характер, она направляется организацией нескольким рецензентам. В ином случае число рецензентов устанавливается организацией.

Организация обеспечивает ознакомление обучающегося с отзывом и рецензией (рецензиями) не позднее, чем за 5 календарных дней до дня защиты выпускной квалификационной работы.

Выпускная квалификационная работа, отзыв и рецензия (рецензии) передаются в государственную экзаменационную комиссию не позднее, чем за 2 календарных дня до дня защиты выпускной квалификационной работы.

Тексты выпускных квалификационных работ, за исключением текстов выпускных квалификационных работ, содержащих сведения, составляющие государственную тайну, размещаются организацией в электронно-библиотечной системе организации и проверяются на объём заимствования в соответствии с действующими в Университете локальными нормативными актами.

Если ВКР содержит оригинального текста менее 65 % от общего объема работы, она должна быть возвращена обучающемуся на доработку и пройти повторную проверку не позднее 10 календарных дней до даты защиты.

Размещению в ЭБС университета в течение 10-ти дней после защиты ВКР подлежат тексты ВКР обучающихся, по итогам защиты которых получены положительные оценки, за исключением работ, содержащих сведения, составляющих государственную тайну.

При необходимости выпускающая кафедра организует и проводит предварительную защиту ВКР.

Допуск к защите ВКР осуществляет заведующий выпускающей кафедрой. Если заведующий кафедрой, исходя из содержания отзывов руководителя (научного руководителя) и рецензента, не считает возможным допустить студента к защите ВКР, вопрос об этом должен рассматриваться на заседании учебно-методической комиссии института с участием руководителя и автора работы. Решение учебно-методической комиссии доводится до сведения директората.

В ГЭК по защите выпускных квалификационных работ до начала защиты представляются следующие документы:

- приказ профильного проректора о допуске к защите студентов, выполнивших все требования учебного плана и программы подготовки соответствующего уровня;
- ВКР;
- рецензию на ВКР с оценкой работы;
- отзыв руководителя.

3.5 Порядок защиты ВКР

Процедура проведения государственных аттестационных испытаний определяется Порядком проведения государственной итоговой аттестации выпускников ФГБОУ ВО «Российский государственный аграрный университет – МСХА имени К.А. Тимирязева», которое доводится до сведения студентов всех форм получения образования не позднее, чем за полгода до начала государственной итоговой аттестации.

Выпускник может по рекомендации кафедры представить дополнительно краткое содержание ВКР на одном из иностранных языков, которое оглашается на защите выпускной работы и может сопровождаться вопросами к студенту на этом языке.

Обучающийся, не прошедший одно государственное аттестационное испытание по уважительной причине, допускается к сдаче следующего государственного аттестационного испытания.

Защита выпускной квалификационной работы является завершающим этапом государственной итоговой аттестации выпускника.

Организация утверждает составы комиссий не позднее чем за один месяц до даты начала государственной итоговой аттестации.

Работа комиссии проводится в сроки, предусмотренные учебным планом и календарным учебным графиком. Расписание работы ГЭК согласовывается председателем ГЭК не позднее, чем за 30 дней до начала работы.

Процедура защиты ВКР включает в себя:

- открытие заседания ГЭК (председатель излагает порядок защиты, принятия решения, оглашения результатов ГЭК);
- представление председателем (секретарем) ГЭК выпускника (фамилия, имя, отчество), темы, руководителя;
- доклад выпускника;
- вопросы членов ГЭК (записываются в протокол);
- заслушивание отзыва руководителя (научного руководителя);
- заслушивание рецензии;
- заключительное слово выпускника (ответы на высказанные замечания).

В процессе защиты ВКР (бакалавра, специалиста) студент делает доклад об основных результатах своей работы продолжительностью не более 10 минут, затем отвечает на вопросы членов комиссии по существу работы, а также на вопросы, отвечающие общим требованиям к профессиональному уровню выпускника, предусмотренные ФГОС ВО по направлению 38.03.01 Экономика. Общая продолжительность защиты ВКР не более 30 минут.

Примерная структура доклада выпускника на защите:

1. Представление темы ВКР.
2. Актуальность проблемы.
3. Предмет, объект исследования.
4. Цель и задачи работы.
5. Методология исследования.
6. Краткая характеристика исследуемого объекта.
7. Результаты анализа исследуемой проблемы и выводы по ним.
8. Основные направления совершенствования. Перспективность развития направления, в том числе и возможность внедрения (мероприятия по внедрению) либо результаты внедрения.
9. Общие выводы.

Согласно Регламенту подготовки и защиты выпускной квалификационной работы по образовательным программам высшего образования - программам бакалавриата, программам специалитета, программам магистратуры в формате «Стартап как диплом» в ФГБОУ ВО «Российском государственном аграрном университете-МСХА имени К.А. Тимирязева», утвержденным 30 августа 2022 г. (протокол №14 от 30.08.2022 г.) студент (группа студентов) может выполнить и защитить ВКР (магистерскую диссертацию/бакалаврскую работу) в формате «Стартап как диплом».

3.6 Критерии выставления оценок за ВКР

Критерии выставления оценок (соответствия уровня подготовки выпускника требованиям ФГОС ВО на основе выполнения и защиты выпускником ВКР является суммарный балл оценки ГЭК.

Суммарный балл оценки ГЭК определяется как среднее арифметическое итоговых оценок членов ГЭК и рецензента. Указанный балл округляется до ближайшего целого значения. При значительных расхождениях в баллах между членами ГЭК оценка ВКР и ее защиты определяется в результате закрытого обсуждения на заседании ГЭК. При этом голос председателя ГЭК является решающим.

Итоговая оценка члена ГЭК определяется как среднее арифметическое из оценок показателей (представленных в таблице 5), выставляемых по принятой четырех балльной системе.

При оценивании бакалавра по четырех балльной системе используют критерии, представленные в таблице 6.

Таблица 5 – Система показателей итоговой оценки ВКР

№ п/п	Фамилия, имя, отчество выпускника	Показатели качества выпускной квалификационной работы, ее защиты и их оценки										
		Актуальность и реалистичность задачи	Оригинальность ВКР. Глубина и полнота решения поставленных задач	Взаимосвязь теоретического и практического материала	Уровень экономической эффективности предлагаемых решений	Уровень применения информационных технологий	Качество пояснительной записки и дополнительного материала	Качество подготовленного материала к презентации	Качество доклада на заседании ГЭК	Правильность и аргументированность ответов на вопросы	Эрудиция и знания в области профессиональной деятельности	Итоговая оценка
1.												
..												

При оценивании бакалавра по четырех балльной системе используют критерии, представленные в таблице 6.

Таблица 6 - Критерии выставления оценок при защите ВКР

Оценка	Критерий оценки ВКР
«ОТЛИЧНО»	Глубокое и хорошо аргументированное обоснование темы; четкая формулировка и понимание изучаемой проблемы; широкое и правильное использование относящейся к теме литературы и примененных аналитических методов; проявлено умение выявлять недостатки использованных теорий и делать обобщения на основе отдельных деталей. Содержание исследования и ход защиты указывают на достижение студентом искомых компетенций. Оформление работы хорошее с наличием расширенной библиографии. Отзыв научного руководителя и рецензия положительные. Защита ВКР показала повышенную профессиональную подготовленность бакалавра, необходимые компетенции сформированы на уровне – отличный (высокий).
«ХОРОШО»	Хорошо аргументированное обоснование темы; четкая формулировка и понимание изучаемой проблемы; использование ограниченного числа литературных источников, но достаточного для проведения исследования. Работа основана на среднем по глубине анализе изучаемой проблемы и при этом сделано незначительное число обобщений. Содержание исследования и ход защиты указывают на наличие практических навыков работы студента в данной области. ВКР хорошо оформлена с наличием необходимой библиографии. Отзыв научного руководителя и рецензия положительные. Ход защиты ВКР показал достаточную профессиональную подготовку бакалавра. Компетенции сформированы на уровне – хороший (средний).

Оценка	Критерий оценки ВКР
«УДОВЛЕТВОРИТЕЛЬНО»	Достаточное обоснование выбранной темы, но отсутствует глубокое понимание рассматриваемой проблемы. В библиографии даны в основном ссылки на стандартные литературные источники. Научные труды, необходимые для всестороннего изучения проблемы, использованы в ограниченном объеме. Заметна нехватка компетентности студента в данной области знаний. Оформление ВКР с элементами небрежности. Отзыв научного руководителя и рецензия положительные, но с замечаниями. Защита работы показала удовлетворительную профессиональную подготовку студента. Компетенции сформированы на достаточном (базовом) уровне.
«НЕУДОВЛЕТВОРИТЕЛЬНО»	Тема работы представлена в общем, виде, по содержанию не раскрыта. Ограниченное число использованных литературных источников. Шаблонное изложение материала. Наличие догматического подхода к использованным теориям и концепциям. Суждения по исследуемой проблеме не всегда компетентны. Неточности и неверные выводы по изучаемой литературе. Оформление ВКР с элементами заметных отступлений от принятых требований. Отзыв научного руководителя и рецензия с существенными замечаниями, но дают возможность публичной защиты. Во время защиты студентом проявлена ограниченная профессиональная компетентность. Компетенции не сформированы.

При условии успешного прохождения всех установленных видов государственных аттестационных испытаний, входящих в государственную итоговую аттестацию, выпускнику присваивается квалификация «бакалавр» и выдается документ об образовании и о квалификации.

Диплом бакалавра с отличием выдается при следующих условиях:

- все указанные в приложении к диплому оценки по дисциплинам (модулям), оценки за выполнение курсовых работ (проектов), за прохождение практик, за выполнение научных исследований, за факультативные дисциплины (за исключением оценок «зачтено») являются оценками «отлично» и «хорошо»;
- все оценки по результатам государственной итоговой аттестации являются оценками «отлично»;
- количество указанных в приложении к диплому оценок «отлично», включая оценки по результатам государственной итоговой аттестации, составляет не менее 75% от общего количества оценок, указанных в приложении к диплому.

Составитель:

Доцент кафедры экономики и
организации производства, к.э.н., доцент



Н.В. Сергеева



МИНИСТЕРСТВО СЕЛЬСКОГО ХОЗЯЙСТВА РОССИЙСКОЙ ФЕДЕРАЦИИ
ФЕДЕРАЛЬНОЕ ГОСУДАРСТВЕННОЕ БЮДЖЕТНОЕ ОБРАЗОВАТЕЛЬНОЕ УЧРЕЖДЕНИЕ ВЫСШЕГО ОБРАЗОВАНИЯ
РОССИЙСКИЙ ГОСУДАРСТВЕННЫЙ АГРАРНЫЙ УНИВЕРСИТЕТ –
МСХА имени К.А. ТИМИРЯЗЕВА
(ФГБОУ ВО РГАУ - МСХА имени К.А. Тимирязева)

Институт экономики и управления АПК
Кафедра экономики и организации производства

ВЫПУСКНАЯ КВАЛИФИКАЦИОННАЯ РАБОТА
(бакалаврская работа)

название ВКР

по направлению 38.03.01 Экономика

Зав. выпускающей кафедрой

ФИО

(подпись, дата)

«Допустить к защите»

«___» _____ 20__ г.

Руководитель

ФИО

(подпись, дата)

Консультант

ФИО

(подпись, дата)

Студент

ФИО

(подпись, дата)

Рецензент

ФИО

(подпись, дата)

Москва, 202__



МИНИСТЕРСТВО СЕЛЬСКОГО ХОЗЯЙСТВА РОССИЙСКОЙ ФЕДЕРАЦИИ
ФЕДЕРАЛЬНОЕ ГОСУДАРСТВЕННОЕ БЮДЖЕТНОЕ ОБРАЗОВАТЕЛЬНОЕ УЧРЕЖДЕНИЕ ВЫСШЕГО ОБРАЗОВАНИЯ
РОССИЙСКИЙ ГОСУДАРСТВЕННЫЙ АГРАРНЫЙ УНИВЕРСИТЕТ –
МСХА имени К.А. ТИМИРЯЗЕВА
(ФГБОУ ВО РГАУ - МСХА имени К.А. Тимирязева)

Институт экономики и управления АПК
Кафедра экономики и организации производства

Утверждаю: _____
Зав. выпускающей кафедрой {ФИО}
« ____ » _____ 20 __ г.

ЗАДАНИЕ

НА ВЫПУСКНУЮ КВАЛИФИКАЦИОННУЮ РАБОТУ(ВКР)

Студент _____
Тема ВКР (утверждена приказом по университету от «__» _____ 20 __ г.
№ _____) « _____ »

Срок сдачи ВКР « ____ » _____ 20 __ г.
Исходные данные к работе _____

Перечень подлежащих разработке в работе вопросов:

Перечень дополнительного материала _____

Дата выдачи задания « ____ » _____ 20 __ г.
Руководитель (подпись, ФИО) _____
Задание принял к исполнению (подпись студента) _____
« ____ » _____ 200 __ г.

РЕЦЕНЗИЯ

на выпускную квалификационную работу студента
федерального государственного бюджетного образовательного учреждения
высшего образования «**Российский государственный аграрный университет –
МСХА имени К.А. Тимирязева**»

Студент (ка) _____

Кафедра _____

Институт _____

Представленная ВКР на тему: _____

содержит пояснительную записку на _____ листах и дополнительный материал в
виде _____

ВКР по содержанию разделов, глубине их проработки и объему _____

(соответствует, не соответствует)

требованиям к выпускной квалификационной работе.

ОСНОВНЫЕ ДОСТОИНСТВА И НЕДОСТАТКИ ВКР

1 Актуальность, значимость темы в теоретическом и практическом плане

2 Краткая характеристика структуры ВКР _____

3 Достоинства ВКР, в которых проявились оригинальные выводы, самостоя-
тельность студента, эрудиция, уровень теоретической подготовки, знание лите-
ратуры и т.д. _____

4 Недостатки ВКР (по содержанию и оформлению) _____

5 Особые замечания, пожелания и предложения _____

ВКР отвечает предъявляемым к ней требованиям и заслуживает _____ оценки, а выпускник – присвоения

(отличной, хорошей, удовлетворительной, не удовлетворительной)

квалификации _____

Рецензент

(фамилия, имя, отчество, должность, место работы)

Дата: «____» _____ 20____ г.

Подпись: _____

РЕЦЕНЗИЯ
на программу государственной итоговой аттестации
выпускников по направлению 38.03.01 Экономика, направленность
«Организация бизнес-процессов предприятия»
(квалификация выпускника – бакалавр)

Куроцаповым Валерием Валерьевичем, генеральным директором ООО «АГ БАГ Руссланд» (далее по тексту рецензент), проведено рецензирование Программы итоговой аттестации выпускников по направлению 38.03.01 Экономика, направленность «Организация бизнес-процессов предприятия», квалификация выпускника – бакалавр, разработанной в ФГБОУ ВО «Российский государственный аграрный университет – МСХА имени К.А. Тимирязева», на кафедре организации производства (разработчик – Сергеева Н.В., к.э.н., доцент).

Программа государственной итоговой аттестации, представленная на рецензирование, разработана в соответствии с федеральным государственным образовательным стандартом высшего образования и требованиями к результатам освоения основной профессиональной образовательной программы по направлению подготовки 38.03.01 Экономика, направленность «Организация бизнес-процессов предприятия».

В представленной программе прописаны все виды профессиональной деятельности выпускников и соответствующие им задачи, представлены требования к результатам освоения ОПОП ВО. Государственная итоговая аттестация по направлению подготовки 38.03.01 Экономика, включает в себя проведение государственного экзамена и защиту выпускной квалификационной работы (бакалаврской работы).

В программу включены перечень вопросов и заданий, вынесенных на государственный экзамен, критерии выставления оценок на государственном экзамене, а также примерная тематика выпускных квалификационных работ, порядок утверждения тем, порядок выполнения и представления в государственную экзаменационную комиссию выпускных квалификационных работ, процедура защиты бакалаврской работы и критерии оценки.

На основании проведенного рецензирования можно сделать заключение, что характер, структура и содержание программы государственной итоговой аттестации выпускников по направлению подготовки 38.03.01 Экономика, направленность «Организация бизнес-процессов предприятия» (квалификация выпускника – бакалавр), разработанной в ФГБОУ ВО «Российский государственный аграрный университет – МСХА имени К.А. Тимирязева» на кафедре организации производства (разработчик – Сергеева Н.В., доцент, к.э.н.), соответствуют требованиям ФГОС ВО, современным требованиям экономики, рынка труда и позволят при её реализации успешно подготовить высококвалифицированные кадры.

Генеральный директор
ООО «АГ БАГ Руссланд»



В.В. Куроцапов

Подпись Генерального директора АГ БАГ Руссланд
В.В. Куроцапова подтверждаю
В.М. Гридкова