

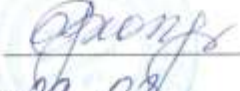

Документ подписан простой электронной подписью
Информация о владельце:
ФИО: Хохлова Елена Васильевна
Должность: Первый проректор-проректор по учебной работе
Дата подписания: 14.03.2025 14:44:52
Уникальный программный ключ:
ffa7ebcbdf3ee64e19f72e2c06ed7dc0d539cecd



МИНИСТЕРСТВО СЕЛЬСКОГО ХОЗЯЙСТВА РОССИЙСКОЙ ФЕДЕРАЦИИ
ФЕДЕРАЛЬНОЕ ГОСУДАРСТВЕННОЕ БЮДЖЕТНОЕ ОБРАЗОВАТЕЛЬНОЕ УЧРЕЖДЕНИЕ ВЫСШЕГО ОБРАЗОВАНИЯ
РОССИЙСКИЙ ГОСУДАРСТВЕННЫЙ АГРАРНЫЙ УНИВЕРСИТЕТ –
МСХА имени К.А. ТИМИРЯЗЕВА
(ФГБОУ ВО РГАУ - МСХА имени К.А. Тимирязева)

Институт механики и энергетики им. В.П. Горячкина
Кафедра «Технический сервис машин и оборудования»

Утверждаю:
Проректор по учебной работе

 Е.В. Хохлова

«29» 08 2024 г.

ПРОГРАММА

государственной итоговой аттестации
выпускников по направлению


23.04.03 – Эксплуатация транспортно-технологических машин и комплексов

Направленность «Ремжининг транспортно-технологических машин и оборудования»

Квалификация – магистр

Москва 2024

Апатенко Алексей Сергеевич, д.т.н., зав. кафедры «Технический сервис машин и оборудования»


«28» 08 2024 г.

Севиюгина Надежда Савельевна, д.т.н., профессор кафедры «Технический сервис машин и оборудования»


«28» 08 2024 г.

Программа государственной итоговой аттестации выпускников по направлению 23.04.03 «Эксплуатация транспортно-технологических машин и комплексов» обсуждена на расширенном заседании выпускающей кафедры «Технический сервис машин и оборудования»

«29» 08 2024 года, протокол № 1.

Заведующий выпускающей кафедрой «Технический сервис машин и оборудования»

Апатенко А.С., д.т.н.


«29» 08 2024 г.

Рецензент

Голубев Иван Григорьевич, д.т.н., профессор


«29» 08 2024 г.

Согласовано:

И.о. Директора института механики и энергетики имени В.П. Горячкина


А.Г. Арженовский
«29» 08 2024 г.

Начальник отдела лицензирования и аккредитации УМУ


Е.Д. Абрашкина
«29» 08 2024 г.

Программа государственной итоговой аттестации выпускников по направлению подготовки 23.04.03 «Эксплуатация транспортно-технологических машин и комплексов» обсуждена на заседании учебно-методической комиссии института механики и энергетики имени В.П. Горячкина «29» 08 2024 года, протокол № 1.

Председатель учебно-методической комиссии института механики и энергетики имени В.П. Горячкина


«29» 08 2024 г.

Содержание

Содержание	3
1 Общие положения	4
1.1 Виды и объем государственной итоговой аттестации выпускников по направлению 23.04.03 Эксплуатация транспортно-технологических машин и комплексов	4
1.2 Виды и задачи профессиональной деятельности выпускников	4
1.2.1 Виды деятельности выпускников:	4
1.2.2 Задачи профессиональной деятельности	4
1.2.3 Требования к результатам освоения программы магистратуры, необходимые для выполнения профессиональных функций	8
1.2.4 Цель и задачи ГИА	15
2 Требования к выпускнику, проверяемые в ходе государственного экзамена	15
2.1 Перечень основных учебных дисциплин образовательной программы, выносимых на государственный экзамен	15
2.2 Порядок проведения экзамена	19
2.2.1 Проведение государственного экзамена	19
2.2.2 Использование учебников, пособий	20
2.2.3 Рекомендуемая литература	20
2.3 Критерии выставления оценок на государственном экзамене	22
3 Требования к выпускной квалификационной работе	23
3.1 Вид выпускной квалификационной работы	23
3.2 Структура ВКР и требования к ее содержанию	24
3.2.1 Структура ВКР, описание элементов и требования к разработке структурных элементов.	24
3.2.2 Требования к содержанию ВКР	39
3.3 Примерная тематика и порядок утверждения тем ВКР	42
3.4 Порядок выполнения и представления в ГЭК ВКР	44
3.5 Порядок защиты ВКР	47
3.6 Критерии выставления оценок за ВКР	50
Приложение А	53
Приложение Б	54

1 Общие положения

1.1 Виды и объем государственной итоговой аттестации выпускников по направлению 23.04.03 Эксплуатация транспортно-технологических машин и комплексов

Федеральным государственным образовательным стандартом высшего образования по направлению подготовки 23.04.03 «Эксплуатация транспортно-технологических машин и комплексов» (уровень магистратуры), утверждённый приказом Министерства образования и науки Российской Федерации от 07 августа 2020 года № 906, зарегистрированного в Минюсте РФ 24 августа 2020 года, регистрационный № 59411, предусмотрена государственная итоговая аттестация выпускников в виде:

- государственного экзамена;
- защиты выпускной квалификационной работы.

Объём государственной итоговой аттестации направлению 23.04.03 «Эксплуатация транспортно-технологических машин и комплексов», направленности «Реинжиниринг транспортно-технологических машин и оборудования» составляет 9 зачетных единиц (324 час.), из них

- на подготовку к сдаче и сдача государственного экзамена – 3 зачетные единицы (108 час.), в т.ч. в контактной форме – 2,5 часа, в форме самостоятельной работы – 105,5 часов;
- на защиту выпускной квалификационной работы, включая подготовку к процедуре защиты и процедуру защиты – 6 зачетных единицы (216 часов), в т.ч. в контактной форме – 30,5 часа, в форме самостоятельной работы – 185,5 часа.

Год начала подготовки: 2024, форма обучения очная

1.2 Виды и задачи профессиональной деятельности выпускников

1.2.1 Виды деятельности выпускников:

Основными типами задач профессиональной деятельности, к которым готовятся выпускники, освоившие программу по направлению подготовки 23.04.03 «Эксплуатация транспортно-технологических машин и комплексов» направленности «Реинжиниринг транспортно-технологических машин и оборудования» являются:

- расчетно-проектный;
- производственно-технологический;
- сервисно-эксплуатационный.

1.2.2 Задачи профессиональной деятельности

Задачи профессиональной деятельности :

расчетно-проектная деятельность:

- участие в разработке проектов технических условий и требований, стандартов и технических описаний, нормативной документации для новых объектов профессиональной деятельности;
- формирование целей проекта (программы), решения задач, критериев и показателей достижения целей, построение структуры их взаимосвязей, выявление приоритетов решения задач с учетом нравственных аспектов деятельности;
- разработка обобщенных вариантов решения проблемы, анализ этих вариантов, прогнозирование последствий, нахождение компромиссных решений;
- разработка проектов объектов профессиональной деятельности с учетом механико-технологических, эстетических, экологических и экономических требований;
- участие в проектировании деталей, механизмов, агрегатов транспортных и транспортно-технологических машин, технологического и вспомогательного оборудования для их технического обслуживания и ремонта;
- использование информационных технологий при проектировании и разработке новых видов транспортных и транспортно-технологических машин и транспортного оборудования, а также транспортных предприятий;
- разработка конструкторской и технологической документации для ремонта, модернизации и модификации транспортных и транспортно-технологических машин различного назначения и транспортного оборудования;
- экономические и организационно-плановые расчеты по реорганизации производства;

производственно-технологическая деятельность:

- управление техническим состоянием транспортных и транспортно-технологических машин различного назначения на всех этапах технической эксплуатации;
- разработка и совершенствование технологических процессов и документации по технической эксплуатации и ремонту транспортных и транспортно-технологических машин различного назначения;
- определение производственной программы по техническому обслуживанию, сервису, ремонту и другим услугам при эксплуатации транспортных и транспортно-технологических машин различного назначения или изготовлении оборудования, внедрение эффективных инженерных решений в практику;
- эффективное использование материалов, оборудования, соответствующих алгоритмов и программ расчетов параметров технологических процессов, разработка и реализация предложений по ресурсосбережению;
- организация и эффективное осуществление контроля качества запасных частей, комплектующих изделий и материалов, производственного контроля технологических процессов, качества продукции и услуг;
- обеспечение безопасности эксплуатации (в том числе экологической), хранения, обслуживания, ремонта и сервиса транспортных и транспортно-технологических машин различного назначения и транспортного оборудования, безопасных условий труда персонала;

- организация и осуществление технического контроля при эксплуатации транспортных и транспортно-технологических машин различного назначения и транспортного оборудования;
- проведение стандартных и сертификационных испытаний материалов, изделий и услуг;
- осуществление метрологической поверки основных средств измерений и диагностики;

сервисно-эксплуатационная деятельность:

- эксплуатация транспорта и транспортного оборудования, используемого в отраслях народного хозяйства в соответствии с требованиями нормативно-технических документов;
- проведение испытаний и определение работоспособности эксплуатируемых и ремонтируемых транспортных и транспортно-технологических машин различного назначения и установленного транспортного оборудования;
- выбор оборудования и агрегатов для замены в процессе эксплуатации транспортных и транспортно-технологических машин различного назначения, транспортного оборудования, его элементов и систем;
- руководство проведением работ по техническому обслуживанию и ремонту транспортных и транспортно-технологических машин различного назначения и транспортного оборудования;
- организация безопасного ведения работ по монтажу и наладке транспортных и транспортно-технологических машин различного назначения и транспортного оборудования;
- проведение маркетингового анализа потребности в сервисных услугах при эксплуатации транспортных средств и транспортного оборудования различных форм собственности;
- организация работы с клиентурой;
- надзор за безопасной эксплуатацией транспортных средств и транспортного оборудования;
- разработка эксплуатационной документации;
- выбор и, при необходимости, разработка рациональных нормативов эксплуатации, технического обслуживания, ремонта и хранения транспорта и оборудования;
- организация экспертиз и аудита при проведении сертификации производимых деталей, узлов, агрегатов и систем для транспорта и транспортного оборудования, услуг и работ по техническому обслуживанию и ремонту транспорта и транспортного оборудования;
- подготовка и разработка сертификационных и лицензионных документов.

Выпускник по направлению подготовки 23.04.03 «Эксплуатация транспортно-технологических машин и комплексов» направленности «Реинжиниринг транспортно-технологических машин и оборудования» подготовлен к выполнению следующих трудовых функций:

- в соответствии с профессиональным стандартом 13.001 «Специалист в области механизации сельского хозяйства», утвержденный приказом Министерства труда и социальной защиты Российской Федерации от 2 сентября 2020

г. № 555н, (зарегистрирован Министерством юстиции Российской Федерации 24 сентября 2020 г., регистрационный № 60002)

1. Обобщенная трудовая функция:

1. Обобщенная трудовая функция:

Е Управление механизацией и автоматизацией технологических процессов
Трудовая функция в рамках обобщенной трудовой функции:

- Е/01.7 Разработка перспективных планов и технологий в области механизации и автоматизации процессов в сельскохозяйственной организации

- Е/02.7 Управление производственной деятельностью в области технического обслуживания, ремонта и эксплуатации сельскохозяйственной техники

Эксплуатация транспортно-технологических машин, является системой организационно-производственных отношений выстраивание которых требует типовых концептуальных подходов, ключевые формы которых полностью отражены в ПС 31.001 «Специалист промышленного инжиниринга в автомобилестроении», в свою очередь инновационное развитие техники и технологий требует изменений к существующим подходам организации службы технического сервиса, что реализуется путем включения в базовые инновационных форм реинжиниринга.

- в соответствии с профессиональным стандартом ПС 31.001 «Специалист промышленного инжиниринга в автомобилестроении», утвержденный приказом Министерства труда и социальной защиты Российской Федерации 13 октября 2014 г. N 712н, (зарегистрирован Министерством юстиции Российской Федерации 04 апреля 2017 г., регистрационный № 200) выпускник должен овладеть следующими трудовыми функциями:

Основная цель вида профессиональной деятельности ПС:

Проведение анализа рабочего процесса по производству продукта; осуществление конструирования и визуализации производственного процесса и рабочих операций; организация внедрения мероприятий по улучшению производственной системы, выявлению проблем и поиску путей их решения; формирование политики в области управления и развития производственной системы; осуществление управления функционированием и развитием промышленного инжиниринга организации

Обобщенная трудовая функция С/00.7

Формирование политики и организация развития промышленного инжиниринга организации

Трудовая функция С/01.7

Формирование политики в области управления и развития производственной системы

Трудовые действия:

- Разработка концепции развития производственной системы организации;

- Организация разработки сценариев развития производственной системы;

- Контроль и анализ результативности внедряемого сценария развития производственной системы.

1.2.3 Требования к результатам освоения программы магистратуры, необходимые для выполнения профессиональных функций

Государственная итоговая аттестация направлена на оценку сформированности универсальных, общепрофессиональных и профессиональных компетенций выпускника в соответствии с требованиями федерального государственного образовательного стандарта высшего образования (таблица 1).

Таблица 1. – Требования к результатам освоения программы

Индекс компетенции	Содержание компетенции	Индикаторы достижения компетенции	Подготовка к сдаче и сдача государственного экзамена	Защита выпускной квалификационной работы, включая подготовку к процедуре защиты и процедуру защиты
Универсальные компетенции				
УК-1	Способен осуществлять критический анализ проблемных ситуаций на основе системного подхода, вырабатывать стратегию действий	УК-1.1 Анализирует проблемную ситуацию как систему, выявляя ее составляющие и связи между ними	+	+
		УК-1.2 Находит и критически анализирует информацию, необходимую для решения поставленной задачи	+	+
		УК-1.3 Рассматривает возможные варианты стратегии действий, оценивая их достоинства и недостатки, критически оценивает надежность источников информации, работает с противоречивой информацией из разных источников	+	+
		УК-1.4 Разрабатывает и содержательно аргументирует стратегию решения проблемной ситуации на основе системного и междисциплинарных подходов	+	+
		УК-1.5 Определяет и оценивает последствия возможных вариантов стратегий действий	+	+
УК-2	Способен управлять проектом на всех этапах его жизненного цикла	УК-2.1 Формулирует на основе поставленной проблемы проектную задачу и способ ее решения через реализацию проектного управления	+	+

		УК-2.2 Разрабатывает концепцию проекта в рамках обозначенной проблемы: формулирует цель, задачи, обосновывает актуальность, значимость, ожидаемые результаты и возможные сферы их применения	+	+
		УК-2.3 Планирует необходимые ресурсы, в том числе с учетом возможности их замены	+	+
		УК-2.4 Разрабатывает план реализации проекта с использованием инструментов планирования	+	+
		УК-2.5 Осуществляет мониторинг хода реализации проекта, корректирует отклонения, вносит дополнительные изменения в план реализации проекта, уточняет зоны ответственности участников проекта.	+	+
УК-3	Способен организовывать и руководить работой команды, вырабатывая командную стратегию для достижения поставленной цели	УК-3.1 Вырабатывает стратегию сотрудничества и на ее основе организует отбор членов команды для достижения поставленной цели	+	+
		УК-3.2 Планирует и корректирует работу команды с учетом интересов, особенностей поведения и мнений ее членов	+	+
		УК-3.3 Разрешает конфликты и противоречия при деловом общении на основе учета интересов всех сторон	+	+
		УК-3.4 Организует дискуссии по заданной теме и обсуждение результатов работы команды с привлечением оппонентов разработанным идеям	+	+
		УК-3.5 Планирует командную работу, распределяет поручения и делегирует полномочия членам команды	+	+
УК-4	Способен применять современные коммуникативные технологии, в том числе на иностранном(ых) языке(ах), для академического и профессионального взаимодействия	УК-4.1 Устанавливает и развивает профессиональные контакты в соответствии с потребностями совместной деятельности, включая обмен информацией и выработку единой стратегии взаимодействия	+	+
		УК-4.2 Составляет, переводит и редактирует различные тексты (обзоры, инструкции, технологическую документацию, статьи)	+	+
		УК-4.3 Представляет результаты академической и профессиональной деятельности на различных публичных мероприятиях, включая международные, выбирая наиболее подходящий формат	+	+

		УК-4.4 Аргументированно и конструктивно отстаивает свои позиции и идеи в академических и профессиональных дискуссиях на государственном языке РФ и иностранном языке	+	+
УК-5	Способен анализировать и учитывать разнообразие культур в процессе межкультурного взаимодействия	УК-5.1 Анализирует важнейшие идеологические и ценностные системы, сформировавшиеся в ходе исторического развития; обосновывает актуальность их использования при социальном и профессиональном взаимодействии	+	+
		УК-5.2 Выстраивает социальное профессиональное взаимодействие с учетом особенностей основных форм научного и религиозного сознания, деловой и общей культуры представителей других этносов и конфессий, различных социальных групп	+	+
		УК-5.3 Обеспечивает создание недискриминационной среды взаимодействия при выполнении профессиональных задач	+	+
УК-6	Способен определять и реализовывать приоритеты собственной деятельности и способы ее совершенствования на основе самооценки	УК-6.1 Оценивает свои ресурсы и их пределы (личностные, ситуативные, временные), оптимально их использует для успешной деятельности в рамках определенных приоритетов	+	+
		УК-6.2 Определяет приоритеты профессионального роста и способы совершенствования собственной деятельности на основе самооценки по выбранным критериям	+	+
		УК-6.3 Выстраивает гибкую профессиональную траекторию, используя инструменты непрерывного образования, с учетом накопленного опыта профессиональной деятельности и динамично изменяющихся требований рынка труда	+	+
Общепрофессиональные компетенции				
ОПК-1	Способен ставить и решать научно-технические задачи в сфере своей профессиональной деятельности и новых междисциплинарных направлений с использованием естественнонаучных и математических моделей с учетом последних достижений науки и техники;	ОПК-1.1 Демонстрирует знание основных законов математических и естественных наук, необходимых для решения типовых задач профессиональной деятельности	+	+
		ОПК-1.2 Формирует схему и последовательность применения основных законов математических и естественных наук для реализации проектных решений в области проектирования и эксплуатации технических средств агропромышленного комплекса	+	+
ОПК-2	Способен принимать обоснованные решения в области	ОПК-2.1 Демонстрирует знание источников получения профессио-	+	+

	проектного и финансового менеджмента в сфере своей профессиональной деятельности;	нальной информации для обоснования решений в области проектного и финансового менеджмента		
		ОПК-2.2 Применяет методы обоснования решений в области проектного и финансового менеджмента в сфере своей профессиональной деятельности	+	+
		ОПК-2.3 Использует навыки обоснования решений в области проектного и финансового менеджмента в сфере эксплуатации технических средств агропромышленного комплекса	+	+
ОПК-3	Способен управлять жизненным циклом инженерных продуктов с учетом экономических, экологических и социальных ограничений;	ОПК-3.1 Владеет методами управления жизненным циклом инженерных продуктов с учетом экономических, экологических и социальных ограничений	+	+
		ОПК-3.2 Использует методы управления жизненным циклом инженерных продуктов с учетом экономических, экологических и социальных ограничений в области проектирования и эксплуатации технических средств агропромышленного комплекса	+	+
		ОПК-3.3 Оформляет конструкторскую, техническую и технологическую документацию для управления жизненным циклом инженерных продуктов с учетом экономических, экологических и социальных ограничений	+	+
ОПК-4	Способен проводить исследования, организовывать самостоятельную и коллективную научно-исследовательскую деятельность при решении инженерных и научно-технических задач, включающих планирование и постановку эксперимента, критическую оценку и интерпретацию результатов;	ОПК-4.1 Знает основные направления развития и совершенствования объектов профессиональной деятельности, принципы построения алгоритмов решения инженерных и научно-технических задач в области эксплуатации технических средств агропромышленного комплекса	+	+
		ОПК-4.2 Умеет формулировать задачи исследования, выбирать методы и средства их решения, разрабатывать мероприятия по их реализации, анализировать и интерпретировать получаемые результаты	+	+
		ОПК-4.3 Имеет навыки самостоятельной научно-исследовательской деятельности при поиске и отборе информации, проведении математического и имитационного моделирования объектов, планирования и постановки эксперимента, а также обработки данных	+	+

ОПК-5	Способен применять инструментарий формализации научно-технических задач, использовать прикладное программное обеспечение для моделирования и проектирования систем и процессов;	ОПК-5.1 Анализирует возможности решения инженерных и научно-технических задач посредством применения готовых прикладных программных продуктов, проводит поиск решений и обосновывает разработку оригинальных прикладных программ	+	+
		ОПК-5.2 Определяет перечень ресурсов и программного обеспечения для использования в профессиональной деятельности с учетом требований информационной безопасности	+	+
		ОПК-5.3 Использует программы автоматизированного проектирования при решении инженерных задач	+	+
ОПК-6	Способен оценивать социальные, правовые и общекультурные последствия принимаемых решений при осуществлении профессиональной деятельности.	ОПК-6.1 Понимает социальные, правовые и общекультурные последствия принимаемых решений при осуществлении профессиональной деятельности	+	+
		ОПК-6.2 Обосновывает принятие решений при осуществлении профессиональной деятельности с позиции социальных, правовых и общекультурных последствий	+	+
		ОПК-6.3 Владеет навыками оценки социальных, правовых и общекультурных последствий принимаемых решений при осуществлении профессиональной деятельности	+	+
Профессиональные компетенции				
Тип задач профессиональной деятельности: производственно-технологический				
ПКос-1	Способен разрабатывать перспективные планы и технологии эффективной эксплуатации наземных транспортно-технологических средств в агропромышленном комплексе	ПКос-1.1 Способен проектировать и оптимизировать производственные участки технического обслуживания и ремонта наземных транспортно-технологических машин	+	+
		ПКос-1.2 Способен разрабатывать методы технического диагностирования и прогнозирования ресурса наземных транспортно-технологических машин, восстановления изношенных деталей и основанных на них планов модернизации технологического оборудования и производственно-технической базы	+	+
		ПКос-1.3 Способен разрабатывать мероприятия по повышению производительности труда при техническом обслуживании, ремонте и эксплуатации наземных транспортно-технологических машин	+	+
		ПКос-1.4 Способен обеспечивать функционирование систем кон-	+	+

		троля качества работ по техническому обслуживанию, ремонту и эксплуатации наземных транспортно-технологических машин в организации с разработкой локальных нормативных актов, регламентирующих техническое обслуживание, ремонт и эксплуатацию наземных транспортно-технологических машин		
ПКос-2	Способен осуществлять контроль и управление техническим состоянием наземных транспортно-технологических средств с учетом требований безопасности дорожного движения и экологических требований	ПКос-2.1 Способен к принятию решений о соответствии технического состояния наземных транспортно-технологических машин экологическим требованиям и требованиям безопасности дорожного движения на основе требований нормативно правовых документов	+	+
		ПКос-2.2 Способен оценивать правильность применения персоналом предприятий сервиса наземных транспортно-технологических машин технологического оборудования и операционно-постовых карт в соответствии с категориями и особенностями конструкции наземных транспортно-технологических машин	+	+
Тип задач профессиональной деятельности: расчетно-проектный				
ПКос-5	Способен организовывать и проводить оценку новых и усовершенствованных образцов наземных транспортно-технологических машин, разрабатывать рекомендации по повышению эксплуатационных свойств	ПКос-5.1 Способен проводить оценку функциональных, энергетических и технических параметров наземных транспортно-технологических машин с подготовкой протоколов испытаний	+	+
		ПКос-5.2 Способен проводить оценку надежности, безопасности и эргономичности наземных транспортно-технологических машин с подготовкой протоколов испытаний	+	+
		ПКос-5.3 Способен разрабатывать рабочие программы-методики оценки и испытания новых и усовершенствованных образцов наземных транспортно-технологических машин, включая прием и подготовку образца	+	+
ПКос-6	Способен выполнять технологическое проектирование и контроль процессов обеспечения работоспособности наземных транспортно-технологических машин	ПКос-6.1 Способен организовать взаимодействие и распределение полномочий между инженерно-техническим персоналом предприятия сервиса наземных транспортно-технологических машин по разработке или адаптации типовых технологических процессов технического обслуживания, ремонта наземных транспортно-технологических машин	+	+
		ПКос-6.2 Способен организовать контроль за исполнением технологических процессов технического	+	+

		обслуживания и ремонта наземных транспортно-технологических машин в соответствии с принятыми на предприятии нормативно-техническими документами		
		ПКос-6.3 Способен обеспечить внедрение методов и средств диагностирования, технического обслуживания и ремонта новых систем наземных транспортно-технологических машин	+	+
ПКос-7	Способен выполнять технологическое проектирование производственно-технической базы предприятий сервиса наземных транспортно-технологических машин	ПКос-7.1 Способен анализировать текущее состояние производственной технической базы предприятия сервиса наземных транспортно-технологических машин и определять пути развития производственно-технической базы на ближайшую перспективу	+	+
		ПКос-7.2 Способен собирать данные, необходимые для выработки мероприятий по проектированию новой, реконструкции или модернизации действующей производственно-технической базы сервиса наземных транспортно-технологических машин	+	+
		ПКос-7.3 Способен организовать и осуществлять разработку технико-экономического обоснования проектирования или развития производственно-технической базы сервиса наземных транспортно-технологических машин	+	+
Тип задач профессиональной деятельности: сервисно-эксплуатационный				
ПКос-8	Способен управлять механизацией и автоматизацией технологических процессов реинжиниринга транспортно-технологических машин	ПКос-8.1 Способен управлять производственной деятельностью в области технического обслуживания, ремонта и эксплуатации транспортных и технологических машин	+	+
		ПКос-8.2 Способен составлять план и проводить испытания новой (усовершенствованной) сельскохозяйственной техники	+	+
		ПКос-8.3 Способен разрабатывать перспективные планы с использованием информационных технологий в области механизации и автоматизации процессов реинжиниринга в эксплуатационной организации	+	+
ПКос-9	Способен формировать политику и организацию развития реинжиниринга организации эксплуатации транспортно-технологических машин	ПКос-9.1 Способен формировать политику в области управления системой сервиса и эксплуатации транспортно-технологических машин	+	+
		ПКос-9.2 Способен внедрять информационные технологии и анализировать эффективность реинжиниринга сервисно-эксплуатационной	+	+

		производственной системы		
		ПКос-9.3 Способен разрабаты- вать стратегический и оперативный план развития, а системы реинжини- ринга эксплуатации транспортно- технологических машин	+	+

1.2.4 Цель и задачи ГИА

Целью государственной итоговой аттестации является установление уровня подготовки студентов-выпускников Университета к выполнению профессиональных задач и соответствия их подготовки требованиям Федерального государственного образовательного стандарта высшего образования.

Задачами Государственной итоговой аттестации являются:

- выявление реализации требований Федерального государственного образовательного стандарта высшего образования по направлению подготовки 23.04.03 «Эксплуатация транспортно-технологических машин и комплексов» направленности «Реинжиниринг транспортно-технологических машин и оборудования»;

- установление уровня подготовки выпускников к самостоятельной деятельности в профессиональных областях сервиса транспортно-технологических машин;

- проверка сформированности и освоенности у выпускников профессиональных компетенций;

- выявление степени использования наиболее значимых профессиональных компетенций и необходимых для них знаний и умений;

- проверка готовности выпускника к выполнению видов деятельности, предусмотренных ФГОС ВО.

2 Требования к выпускнику, проверяемые в ходе государственного экзамена

2.1 Перечень основных учебных дисциплин образовательной программы, выносимых на государственный экзамен

На государственный экзамен выносятся следующий перечень учебных дисциплин образовательной программы:

- Б1.О.05 Инноватика трансфера технологий эксплуатации транспортных и транспортно-технологических машин

- Б1.О.11 Надежность и техническая безопасность транспортных и транспортно-технологических машин

- Б1.В.02 Инжиниринг жизненного цикла транспортно-технологических машин

- Б1.В.04.06 Современные ERP-платформы: цифровизация, энерго и ресурсосбережение сервисно-эксплуатационной деятельности

1. Анализ современного состояния мировой и отечественной транспортной науки.

2. Основные направления и тенденции развития автотракторной техники, транспортных технологий.

3. Информационное обеспечение основных позиций транспортной науки, техники и технологий.

4. Применение рациональных математических и механических моделей машин, конструкций, сооружений и приборов; разработкой, развитие и применением эффективных вычислительных методов и алгоритмов решения задач механики; разработка и усовершенствование программного обеспечения, предназначенного для проведения расчетных исследований.

5. Выполнение автоматизированных научных и расчетных исследований проблем статики, динамики, колебаний и устойчивости разнообразных элементов конструкций и композитных структур с помощью многоуровневых, много-модельных и многовариантных вычислительных экспериментов.

6. Теоретические проблемы статики, динамики, колебаний и устойчивости механических систем; надежность и ресурс машин и конструкций.

7. Математические модели расчета конструкций из композитных материалов, работающих в экстремальных условиях; аналитические и численные методы расчета на прочность машин, конструкций

8. Основные термины и понятия: моделирование, семантические модели, физические модели, математические модели, морфологические модели; цели моделирования.

9. Критерии; факторы; свойства факторов; методы анализа существенности влияния факторов, уровней их варьирования, взаимозависимости.

10. Информация; ее источники; информационные процессы; общий алгоритм построения математических моделей.

11. Методы построения математических моделей: аппроксимация, анализ размерностей и подобия, теоретический по принципу “причина-следствие”; объекты прямого и косвенного измерения.

12. Использование экспериментальной и временной статистики для построения математических моделей; примеры моделей; оценка адекватности моделей; решения моделей.

13. Понятие о базах данных: сетевых, иерархических, реляционных; обращение к ним.

14. Понятие о технических системах; производственно-технологические и организационно-технические системы.

15. Программно-целевые методы управления, дерево целей и систем; жизненный цикл больших систем и их элементов; инновационный подход при управлении и совершенствовании больших систем.

16. Методы принятия решений, использование имитационного моделирования и деловых игр; управление сложными системами автотранспортного комплекса; технико-экономическая оценка эффективности.

17. Анализ современного состояния мировой и отечественной транспортной науки.
18. Основные направления и тенденции развития транспортных технологий и производственной базы сервисного обслуживания.
19. Проблемы транспортного обслуживания, повышения эксплуатационной надежности машин, проектирования и эксплуатации ремонтной базы.
20. Технологические проблемы сервисного обслуживания ТТМиО.
21. Информационное обеспечение основных позиций транспортной науки, техники и технологий.
22. Виды механизированных работ и производственных услуг, выполняемых эксплуатационными предприятиями; способы производства работ основными транспортно-технологическими машинами и комплексами.
23. области рационального применения ТТМиК; методы формирования комплектов машин и оптимизации их состава; методы формирования и использования парков машин; функции, задачи и организационные структуры управления использованием парков машин; методы и критерии оценки эффективности использования машин и парков.
24. Анализ современного состояния мировой и отечественной транспортной науки в сфере их технической эксплуатации.
25. Основные направления и тенденции развития транспортных технологий и производственной базы сервисного обслуживания.
26. Проблемы повышения эксплуатационной надежности машин, проектирования и эксплуатации ремонтной базы.
27. Информационное обеспечение основных позиций транспортной науки, техники и технологий.
28. Управление реализацией эксплуатационных свойств машин; эксплуатационная надежность; приложения теории управления, методологии исследования операций и системного анализа к решению задач технической эксплуатации и маркетинга.
29. Принципы определения воздействий технического обслуживания и технического ремонта; иерархическая структурная схема, ее декомпозиция, прямые и косвенные связи; правила замены конструктивных элементов: плановые, индивидуальные, групповые, комбинированные.
30. Нормирование и оптимизация ремонтных воздействий, математическое моделирование задач технической эксплуатации: обобщенные и частные модели; агрегатный метод ремонта.
31. Оптимизация режимов и формирование регламента технического обслуживания; обеспечение качества услуги и коммерческая гарантия; основные положения по материально-техническому обеспечению; гарантийные запасы запасных частей, агрегатов, оценка издержек; оборотный фонд агрегатов, трудоемкость ремонта.
32. Законы, отражающие изменение и прекращение работоспособности транспортных систем, их физическая сущность; понятия об отказах и неисправностях.

33. Характеристики восстановления, их получение и практическое применение; технические и технико-экономические критерии оценки и прогнозирования.

34. Методы оценки эксплуатационной надежности и предъявление требований к промышленности; методы обеспечения безотказной работы систем.

35. Концептуальные основы проблематики НИР по профилю магистерской профилю магистерской программы; основные этапы НИР, их выбор и обоснование; основы планирования технико-экономических экспериментов; обработка, анализ и оформление результатов НИР.

36. Апробация результатов НИР; оценка эффективности НИР; реализация, использование и внедрение результатов НИР; информационно-логическая связь результатов исследований с образовательным процессом.

37. Методика написания диссертации магистра; требования к аттестации на заключительном этапе обучения в магистратуре; послевузовское и дополнительное обучение выпускника магистратуры в концепции «непрерывного образования».

38. Цели, задачи и методы исследований. Основы теории подобия. Основы теории размерности. Моделирование; классификация методов моделирования.

39. Основы теории планирования эксперимента; общая последовательность проведения исследования. Активный эксперимент; полный факторный эксперимент: достоинства, недостатки, область применения.

40. Экспериментальные методы решения оптимизационных задач. Пассивный эксперимент: построение и анализ математической модели; область применения пассивного эксперимента. Методы экспертных оценок. Моделирование процессов и систем с помощью метода статистических испытаний. Основы физического моделирования. Оценка точности и достоверности результатов исследований.

41. Теоретические основы управления рисками: риск, как экономическая категория, подходы его выявления, оценки и управления; основные группы и виды рисков: рыночные риски, кредитные, операционные, финансовые, связанные с деятельностью хозяйствующих субъектов; корпоративный риск - менеджмента и построение системы управления рисками в рамках всей компании

42. Введение в экономическую теорию. Микро- и макро- экономика. Экономика всемирного хозяйства. Проблемы перехода транспортного комплекса на рыночные отношения.

43. Совершенствование экономической работы в транспортных организациях и на предприятиях по ремонту и обслуживанию колесной и гусеничной техники. Экономические аспекты повышения качества сервисного обслуживания транспорта.

44. Проблемы экономики научно-технического прогресса. Проблемы производственной базы сервисного обслуживания машин. Внутрифирменное обслуживание, бизнес-план.

45. Сущность понятия всеобщего управления качеством; связь с критериями и философией стандартов ИСО 9000 и ИСО 14000; интеграция задач обес-

печения качества с задачами бизнеса и интересами общества (экология, безопасность); лидерство в обеспечении качества; требования долговременной стратегии в области качества.

Магистранты обеспечиваются списком вопросов, выносимых на государственный экзамен, и рекомендации, обучающимся по подготовке к государственному экзамену, в том числе перечень рекомендуемой литературы для подготовки к государственному экзамену.

2.2 Порядок проведения экзамена

2.2.1 Проведение государственного экзамена

Государственный экзамен проводится в строгом соответствии с учебным планом по направлению подготовки 23.04.03 «Эксплуатация транспортно-технологических машин и комплексов» направленности «Реинжиниринг транспортно-технологических машин и оборудования», календарным учебным графиком, расписанием проведения государственного экзамена.

Перед государственным экзаменом проводится консультирование обучающихся по вопросам, включенным в программу государственного экзамена (далее - предэкзаменационная консультация).

Государственный экзамен принимается государственной экзаменационной комиссией (ГЭК).

Государственный экзамен сдается по билетам утвержденного образца.

Каждый билет содержит по три теоретических вопроса и одной практической задачи.

Государственный экзамен проводится в соответствии с утвержденным расписанием, в котором указывается дата проведения, время и аудитория.

При проведении устного экзамена в аудитории могут готовиться к ответу одновременно не более шести экзаменуемых, каждый из которых располагается за отдельным столом.

Студентам выдаются проштампованные чистые листы, на которых они должны изложить ответы по вопросам билета. Каждый лист подписывается экзаменуемым студентом разборчиво с указанием фамилии, имени, отчества, личной росписи и по окончании ответа сдается ответственному секретарю. На подготовку к экзамену студенту отводится не более 30 минут.

Ответ студента слушается всеми членами ГЭК. С целью объективного оценивания студенту могут задаваться дополнительные и (или) уточняющие вопросы. Ответ студента оценивается в большей степени по основным вопросам билета. Каждый член ГЭК оценивает студента отдельно. Оценка выставляется в соответствии с критериями по принятой четырех балльной системе. Итоговая оценка определяется по окончании государственного экзамена, где члены ГЭК обсуждают и оценивают ответы студентов на закрытом заседании. По окончании заседания результаты объявляются Председателем ГЭК. Результаты государственного аттестационного испытания, проводимого в устной форме, объявляются в день его проведения. По результатам государственных аттеста-

ционных испытаний обучающийся имеет право на апелляцию. Апелляция подается лично обучающимся не позднее следующего рабочего дня после объявления результатов.

Для обучающихся из числа инвалидов государственная итоговая аттестация проводится организацией с учетом особенностей их психофизического развития, их индивидуальных возможностей и состояния здоровья.

Процедура организации и проведения государственного экзамена возможна в дистанционном формате в соответствии с Положением об особенностях государственного экзамена и защиты выпускной квалификационной работы с применением электронного обучения, дистанционных образовательных технологий в федеральном государственном бюджетном образовательном учреждении "Российский государственный аграрный университет-МСХА имени К.А. Тимирязева" (по образовательным программам высшего образования программам бакалавриата, специалитета и магистратуры), принятым Ученым советом Университета (протокол №9 от 28 апреля 2020 г.).

2.2.2 Использование учебников, пособий

Использование учебников, и других пособий не допускается.

Во время подготовки ответов студенты имеют право пользоваться технической, справочной литературой.

2.2.3 Рекомендуемая литература

При подготовке к государственному экзамену студенту выдается список основной и дополнительной литературы.

Перечень основной литературы

1. Техническая эксплуатация автомобилей: Допущено Федеральным УМО в качестве учебника по укрупненной группе специальностей и направлений подготовки 23.03.03 "Эксплуатация транспортно-технологических машин и комплексов", уровень образования - "магистратура", 23.05.01 "Наземные транспортно-технологические средства", уровень образования - "специалитет", 23.06.01 "Техника и технологии наземного транспорта", уровень подготовки - "подготовка кадров высшей квалификации". / О. Н. Дидманидзе [и др.]; ред. О. Н. Дидманидзе; Российский государственный аграрный университет - МСХА имени К. А. Тимирязева (Москва). — Электрон. текстовые дан. — Москва: Росинформагротех, 2017 — 564 с.: цв.ил., рис., табл. — Коллекция: Учебная и учебно-методическая литература. — Режим доступа : <http://elib.timacad.ru/dl/local/t883.pdf>. - Загл. с титул. экрана. - Электрон. версия печ. публикации. — <URL:<http://elib.timacad.ru/dl/local/t883.pdf>>

2. Технологические машины и оборудование природообустройства (основы теории и общий расчет мелиоративных машин): учебник. Рекомендовано УМО по образованию в области «Природообустройство» в качестве учебника для студентов высших учебных заведений, обучающихся по направлениям подготовки (специальностям) 15.03.02, 15.04.02 «Технологические машины и

оборудование», 23.03.02, 23.04.02 «Наземные транспортно-технологические комплексы», 23.05.02 «Наземные транспортные системы» / Ю. Г. Ревин [и др.]; ред. Ю. Г. Ревин; Российский государственный аграрный университет - МСХА имени К. А. Тимирязева (Москва). — Электрон. текстовые дан. — Москва: РГАУ-МСХА им. К. А. Тимирязева, 2016 — 230 с.: рис., табл. — Коллекция: Учебная и учебно-методическая литература. — Режим доступа : <http://elib.timacad.ru/dl/local/165.pdf>. - Загл. с титул. экрана. - Электрон. версия печ. публикации. — <URL:<http://elib.timacad.ru/dl/local/165.pdf>>

3. Шульга, Евгений Федорович. Оптимизация процессов и решений с использованием навигационных данных: учебно-методическое пособие / Е. Ф. Шульга; Российский государственный аграрный университет - МСХА имени К. А. Тимирязева (Москва). — Электрон. текстовые дан. — Москва: Росинформагротех, 2017 — 77 с.: рис., табл., граф. — Коллекция: Учебная и учебно-методическая литература. — Режим доступа : <http://elib.timacad.ru/dl/local/t715.pdf>. - Загл. с титул. экрана. - Электрон. версия печ. публикации. — <URL:<http://elib.timacad.ru/dl/local/t715.pdf>>

Перечень дополнительной литературы

1. Дидманидзе О.Н., Митягин Г.Е., Карев А.М. Ресурсосбережение на автомобильном транспорте. Учебное пособие. — М.: УМЦ «Триада», 2014. — 155 с.[Электронный ресурс]. — Режим доступа:<http://elib.timacad.ru/dl/full/s17012022-34.pdf/info>

2. Коваленко В.П., Митягин Г.Е., Виноградов О.В., Дзюба Ю.В. Проектирование и эксплуатация объектов топливно-заправочного комплекса. Учебное пособие — М.: ООО «УМЦ «Триада», 2016. — 129 с. [Электронный ресурс]. — Режим доступа: <http://elib.timacad.ru/dl/full/s18012022-47.pdf/info>

3. Практикум по ремонту машин: учеб. пособие для студентов высш. учеб. заведений / Е.А.Пучин, В.С.Новиков, Н.А.Очковский; Под ред. Е.А.Пучина. — М.: КолосС, 2009. — 328 с.

4. Эксплуатация, ремонт, хранение и утилизация шин автотранспортных средств /Е.А.Пучин, О.Н.Дидманидзе, В.М.Корнеев и др. — М.: УМЦ "Триада", 2005. — 116 с. (Учебники и учеб. пособия для студ. высш. учеб. заведений).

5. Технология ремонта машин: учебник / В. М. Корнеев [и др.]; Российский государственный аграрный университет - МСХА имени К. А. Тимирязева (Москва). — Москва: Росинформагротех, 2017 — 328 с. — Коллекция: Учебная и учебно-методическая литература. — Режим доступа : <http://elib.timacad.ru/dl/local/3008.pdf>. — Загл. с титул. экрана. — Электрон. Версия печ. публикации. — URL:<http://elib.timacad.ru/dl/local/3008.pdf>

6. Технология и организация восстановления деталей и сборочных единиц при сервисном сопровождении. Часть 1: учебное пособие / А. С. Апатенко [и др.]; Российский государственный аграрный университет - МСХА имени К. А. Тимирязева (Москва). — Электрон. текстовые дан. — Москва: Росинформагротех, 2017 — 141 с. — Коллекция: Учебная и учебно-методическая литература. — Режим доступа : <http://elib.timacad.ru/dl/local/t711.pdf>. — Загл. с титул. экрана. — Электрон. версия печ. публикации. — URL:<http://elib.timacad.ru/dl/local/t711.pdf>

7. Голиницкий, Павел Вячеславович. Измерение и контроль деталей транспортных и транспортно-технологических комплексов: учебное пособие / П. В. Голиницкий, С. К. Тойгамбаев; Российский государственный аграрный университет - МСХА имени К. А. Тимирязева (Москва). – Электрон. текстовые дан. – Москва, 2018. – 154 с. – Коллекция: Учебная и учебно-методическая литература. – Режим доступа : <http://elib.timacad.ru/dl/local/703.pdf>. - Загл. с титул. экрана. – Электрон. версия печ. публикации. – [URL:http://elib.timacad.ru/dl/local/703.pdf](http://elib.timacad.ru/dl/local/703.pdf)

8. Шнырев, А. П. Производство деталей и сборочных единиц машин и оборудования природообустройства: учебное пособие / А. П. Шнырев, А. С. Матвеев; Московский государственный университет природообустройства. – Электрон. текстовые дан. – Москва: МГУП, 2010 – 175 с. – Коллекция: Учебная и учебно-методическая литература. – Режим доступа : <http://elib.timacad.ru/dl/local/pr532.pdf>. – Загл. с титул. экрана. – [URL:http://elib.timacad.ru/dl/local/pr532.pdf](http://elib.timacad.ru/dl/local/pr532.pdf)

9. Надежность и ремонт машин: учебник для вузов / В.В.Курчаткин, Н.Ф.Тельнов, К.А.Ачкасов [и др.]; Под ред. В.В.Курчаткина. – М.: Колос, 2000. – 776 с. (121 экз)

10. Практикум по ремонту машин: учеб. пособие для студентов высш. учеб. заведений / Е.А.Пучин, В.С.Новиков, Н.А.Очковский; Под ред. Е.А.Пучина. – М.: КолосС, 2009. – 328 с. (150 экз.) Надежность технических систем: учебник для вузов / Под ред. Е.А.Пучина, О.Н.Дидманидзе и др. – М.: УМЦ «Триада», 2005. – 352 с. (100 экз.)

2.3 Критерии выставления оценок на государственном экзамене

При выставлении оценок на государственном экзамене используют следующие критерии, представленные в таблице 2.

Таблица 2. Критерии выставления оценок на государственном экзамене

Оценка	Критерий
«ОТЛИЧНО»	Студент не только продемонстрировал полное фактологическое усвоение материала и умение аргументировано обосновать теоретические постулаты и методические решения, но и умеет осознано и аргументировано применять методические решения для НЕСТАНДАРТНЫХ задач.
	Студент не только продемонстрировал полное фактологическое усвоение материала и умение аргументировано обосновать теоретические постулаты и методические решения, но и умеет РЕШАТЬ НЕСТАНДАРТНЫЕ задачи.
«ХОРОШО»	Студент продемонстрировал полное фактологическое усвоение материала, но и либо умение: а) аргументировано обосновать теоретические постулаты и методические решения; б) решать СТАНДАРТНЫЕ задачи.
	Студент продемонстрировал либо: а) полное фактологическое усвоение материала; б) умение аргументировано обосновывать теоретические постулаты и методические решения; с) умение решать СТАНДАРТНЫЕ задачи.

Оценка	Критерий
«УДОВЛЕТВОРИТЕЛЬНО»	Студент продемонстрировал либо: а) НЕПОЛНОЕ фактологическое усвоение материала при наличии базовых знаний, б) НЕПОЛНОЕ умение аргументировано обосновывать теоретические постулаты и методические решения при наличии базового умения, в) НЕПОЛНОЕ умение решать СТАНДАРТНЫЕ задачи при наличии базового умения.
	Студент на фоне базовых знаний НЕ продемонстрировал либо: а) умение аргументировано обосновать теоретические постулаты и методические решения при наличии базового умения, б) умение решать СТАНДАРТНЫЕ задачи при наличии базового умения
«НЕУДОВЛЕТВОРИТЕЛЬНО»	Студент на фоне базовых (элементарных) знаний продемонстрировал лишь базовое умение решать СТАНДАРТНЫЕ (элементарные) задачи.
	Студент НЕ имеет базовых (элементарных) знаний и не умеет решать СТАНДАРТНЫЕ (элементарные) задачи.

3 Требования к выпускной квалификационной работе

3.1 Вид выпускной квалификационной работы

Выпускная квалификационная работа представляет собой выполненную обучающимся (несколькими обучающимися совместно) работу, демонстрирующую уровень подготовленности выпускника к самостоятельной профессиональной деятельности.

Выпускная квалификационная работа (далее ВКР) выполняется в форме бакалаврской работы

ВКР в форме магистерской диссертации – это самостоятельная разработка, отвечающая современным требованиям отрасли, содержащая решение конкретной задачи, представленная в исследовательской части, научно-практической форме. В зависимости от содержания исследовательской части, магистерские диссертации могут быть технологическими, конструкторскими, дизайнерскими, управленческими, экономическими, социально-экономическими и др., и должны содержать необходимую документацию, которая составляет основу исследований и выполняется в соответствии с требованиями ЕСКД, ЕСТД, ЕСПД¹ и др.

¹ ЕСКД – Единая система конструкторской документации, ЕСТД – Единая система технологической документации, ЕСПД – Единая система проектной документации.

3.2 Структура ВКР и требования к ее содержанию

3.2.1 Структура ВКР, описание элементов и требования к разработке структурных элементов.

Выпускная квалификационная работа (магистерская диссертация) состоит из:

- текстовой части (пояснительной записки) – обязательной части ВКР;
- дополнительного материала (содержащего решение задач, установленных заданием) – необязательной части ВКР.

Дополнительный материал может быть представлен в виде графического материала (плакаты, чертежи, таблицы, графики, диаграммы и т.д.) или в виде другого материала (макетов, образцов, изделий, программных продуктов и т.п.).

Объем пояснительной записки ВКР составляет 95-100 листов без приложения. Пояснительная записка выполняется и представляется на бумажном и электронном носителях (электронный вариант предоставляется по решению кафедры).

Пояснительная записка ВКР (магистерская диссертация), должна содержать следующие структурные элементы:

- титульный лист;
- задание на ВКР;
- аннотацию;
- перечень сокращений и условных обозначений;
- содержание;
- введение;
- основную исследовательскую часть, разбитую на главы;
- заключение (выводы);
- библиографический список;
- приложения (в случае необходимости).

После завершения подготовки обучающимся выпускной квалификационной работы руководитель выпускной квалификационной работы представляет письменный отзыв о работе обучающегося в период подготовки выпускной квалификационной работы.

Выпускные квалификационные работы подлежат рецензированию.

В пояснительную записку ВКР вкладывается отзыв руководителя ВКР и рецензия.

Титульный лист ВКР. Титульный лист является первым листом ВКР. Переносы слов в надписях титульного листа не допускаются. Пример оформления титульного листа ВКР приведен в Приложении А.

Титульный лист содержит полное наименование учебного заведения; института и кафедры, на которой выполняется работа, фамилию, имя и отчество автора; название работы и соответствующий ей индекс УДК; шифр и направление подготовки; ученую степень, звание, фамилию, имя, отчество научного руководителя и (или) консультанта, город и год оформления работы (приложение 2). На титульном листе диссертации должны присутствовать подписи научного руководителя и заведующего кафедрой о допуске работы к защите.

Задание на ВКР. Задание на ВКР – структурный элемент ВКР, содержащий наименование выпускающей кафедры, фамилию и инициалы студента, дату выдачи задания, тему ВКР, исходные данные и краткое содержание ВКР, срок представления к защите, фамилии и инициалы руководителя(ей) и консультантов по специальным разделам (при их наличии). Задание подписывается руководителем(и), магистрантом и утверждается заведующим выпускающей кафедрой. Форма бланка задания приведена в приложении Б.

Аннотация. Аннотация – структурный элемент ВКР, дающий краткую характеристику ВКР с точки зрения содержания, назначения и новизны результатов работы. Аннотация является третьим листом пояснительной записки ВКР.

Перечень сокращений и условных обозначений. Перечень сокращений и условных обозначений – структурный элемент ВКР, дающий представление о вводимых автором работы сокращениях и условных обозначениях. Элемент является не обязательным и применяется только при наличии в пояснительной записке сокращений и условных обозначений.

Содержание, приведенное в начале работы, дает возможность увидеть структуру исследования. Оглавление включает в себя заголовки структурных частей диссертации (наименования всех глав и параграфов) с указанием номера страницы, на которой размещается начало материала соответствующей части магистерской работы.

Во **введении** отражаются:

- *обоснование выбора темы исследования*, в том числе ее *актуальности, научной новизны и/или практической значимости*. Раскрывается суть проблемной ситуации, аргументируется необходимость оперативного решения поставленной проблемы для соответствующей отрасли науки или практики. Определяется степень разработанности темы (с обязательным указанием концептуальности, теоретико-методологических оснований существующих подходов, лакун в изучении проблемы). В зависимости от направления магистерской подготовки, типа диссертации, особенностей поставленных в работе задач, характеристика степени разработанности темы, *обзор и анализ научной литературы* может представлять собой отдельную часть введения, либо отдельную главу диссертации.

Научная новизна подразумевает новый научный результат, новое решение поставленной проблемы, ожидаемое по завершении исследования. Новизна может выражаться в новом объекте или предмете исследования (он рассматривается впервые), вовлечении в научный оборот нового материала, в иной постановке известных проблем и задач, новом методе решения или в новом применении известного решения или метода, в новых результатах эксперимента, разработке оригинальных моделей и т.п. Практическая значимость исследования, в том числе теоретического, определяется возможностями прикладного использования его результатов (с указанием области применения и оценкой эффективности).

- *объект и предмет исследования*

Объектом исследования является та часть реальности (процесс, явление, знание, порождающие проблемную ситуацию), которая изучается и/или преоб-

разуется исследователем. Предмет исследования находится в рамках объекта, это те его стороны и свойства, которые непосредственно рассматриваются в данном исследовании. Предмет исследования чаще всего совпадает с определением его темы или очень близок к нему.

- цель и задачи исследования

Целью исследования является решение поставленной научной проблемы, получение нового знания о предмете и объекте. Не рекомендуется формулировать цель как «исследование...», «изучение...», подменяя саму цель процессом ее достижения. Наряду с целью может быть сформулирована рабочая гипотеза, предположение о возможном результате исследования, которое предстоит подтвердить или опровергнуть. Задачи исследования определяются поставленной целью (гипотезой) и представляют собой конкретные последовательные этапы (пути и средства) решения проблемы.

- теоретико-методологические основания и методы исследования

Обосновывается выбор той или иной концепции, теории, принципов, подходов, которыми руководствуется магистрант. Описывается терминологический аппарат исследования. Определяются и характеризуются конкретные методы решения поставленных задач, методика и техника проведения эксперимента, обработки результатов и т.п. В зависимости от типа исследования (методологическое, эмпирическое) указанные аспекты раскрываются в отдельной главе (главах) диссертации, либо выступают самостоятельным предметом изучения.

- обзор и анализ источников

Под источниками научного исследования понимается вся совокупность непосредственно используемых в работе материалов, несущих информацию о предмете исследования. К ним могут относиться опубликованные и неопубликованные (архивные) материалы, которые содержатся в официальных документах, проектах, научной и художественной литературе, справочно-информационных, библиографических, статистических изданиях, диссертациях, текстах, рукописях, отчетах о научно-исследовательской работе и опытных разработках и т.п. Особая разновидность источников – кино- и видеофильмы, фонограммы, электронные банки и базы данных, информационно-поисковые системы в интернете (В зависимости от направления магистерской подготовки и дисциплинарного поля исследования источники могут создаваться самим исследователем в процессе работы над темой. Например, данные проведенного социологического или иного опроса; данные, полученные в результате проведения эксперимента и пр.).

В работе дается классификация и краткая характеристика каждого вида источников, указывается их доступность, освоенность и репрезентативность, проводится верификация и обосновывается выбор методов работы с каждым видом источников.

- рамки (границы) исследования

Указываются допущения и ограничения, определяющие масштаб исследования в целом (по времени, пространству, исходным данным).

- обоснование предложенной структуры диссертации

Структура (деление на разделы, главы, наличие приложений) работы должна соответствовать поставленным задачам исследования.

- *апробация результатов исследования*

Указывается, на каких научных конференциях, семинарах, круглых столах докладывались результаты исследований, включенные в выпускную магистерскую работу. При наличии публикаций, в том числе электронных, приводится их перечень с указанием объема (количества печатных листов) каждой публикации и общего их числа.

В работах прикладного типа апробация полученных результатов обязательна и должна быть подтверждена документально.

Основная часть магистерской диссертации

Основная часть выпускной магистерской работы состоит из нескольких логически завершенных разделов (глав), которые могут разбиваться на параграфы и пункты. Каждый из разделов (глав) посвящен решению одной из задач, сформулированных во введении, и заканчивается выводами, к которым пришел автор в результате проведенных исследований. Каждая глава является базой для последующей. Количество глав не может быть менее двух. Названия глав должны быть предельно краткими и точно отражать их основное содержание. Название главы не может повторять название ВКР. В начале каждой главы дается общий план последующего изложения с указанием краткого содержания каждого параграфа главы. Последовательность теоретического и экспериментального разделов в основной части выпускной магистерской работы не является регламентированной и определяется типом и логикой исследования. В заключительной главе анализируются основные научные результаты, полученные лично автором в процессе исследования (в сопоставлении с результатами других авторов), приводятся разработанные им рекомендации и предложения, опыт и перспективы их практического применения.

В **заключении** ВКР формулируются:

- конкретные выводы по результатам исследования, в соответствии с поставленными задачами, представляющие собой решение этих задач.

- основной научный результат, полученный автором в соответствии с целью исследования (решение поставленной научной проблемы, получение/применение нового знания о предмете и объекте), подтверждение или опровержение рабочей гипотезы.

- возможные пути и перспективы продолжения работы.

Библиографический список. Библиографический список – структурный элемент ВКР, который приводится в конце текста ВКР, представляющий список литературы, нормативно-технической и другой документации, использованной при составлении пояснительной записки ВКР. Библиографический список помещается на отдельном нумерованном листе (листах) пояснительной записки, а сами источники записываются и нумеруются в порядке их упоминания в тексте. Источники должны иметь последовательные номера, отделяемые от текста точкой и пробелом. Оформление производится согласно **ГОСТ 7.1**.

При написании ВКР необходимо давать краткие внутритекстовые библиографические ссылки. Если делается ссылка на источник в целом, то необхо-

димо после упоминания автора или авторского коллектива, а также после приведенной цитаты работы, указать в квадратных скобках номер этого источника в библиографическом списке. Например: В работах П.Д. Волкова изменение технического состояния машины подчинено экспоненциальному закону [7].

Допускается внутритекстовую библиографическую ссылку заключать в круглые скобки, с указанием авторов и года издания объекта ссылки. Например, (Чекерес, Черников, 2023).

Если ссылку приводят на конкретный фрагмент текста документа, в ней указывают порядковый номер и страницы, на которых помещен объект ссылки. Сведения разделяют запятой, заключая в квадратные скобки. Например, [10, с. 81]. Допускается оправданное сокращение цитаты. В данном случае пропущенные слова заменяются многоточием.

Приложение. Приложение(я) является самостоятельной частью работы. Все материалы ВКРМ справочного и вспомогательного характера (не вошедшие в основной текст текстовые документы, таблицы, графики, иллюстрации, схемы организации эксперимента, образцы анкет и тестов, разработанные автором) выносятся в *приложения*. Не допускается перемещение в приложения авторского текста с целью сокращения объема диссертации.

При необходимости в приложения следует включать вспомогательный материал, дополнительного и справочного характера, необходимый для полноты восприятия работы:

- . промежуточные математические доказательства, формулы и расчеты;
- . таблицы вспомогательных цифровых данных;
- . протоколы и акты испытаний, внедрения результатов работы;
- . инструкции и методики, описания алгоритмов и программ задач, решаемых на ЭВМ, разработанных в процессе выполнения магистерской работы;
- . иллюстрации вспомогательного характера.

Каждое приложение следует начинать с новой страницы с указанием наверху посередине страницы слова "Приложение" и его обозначения. Приложение должно иметь заголовок, который записывают симметрично относительно текста с прописной буквы отдельной строкой.

Приложения обозначают заглавными буквами русского алфавита, начиная с А, за исключением букв Ё, З, Й, О, Ч, Ь, Ы, Ъ. Допускается использование для обозначения приложений арабских цифр. После слова "Приложение" следует буква (или цифра), обозначающая его последовательность.

Приложения, как правило, оформляют на листах формата А4. Допускается оформлять приложения на листах формата А3, А2, А1 по ГОСТ 2.301.

Приложения должны иметь общую с остальной частью документа сквозную нумерацию страниц.

Оформление текстового материала (ГОСТ 7.0.11 – 2011) и требования к структуре текста

1. ВКР должна быть выполнена печатным способом с использованием компьютера и принтера на одной стороне белой бумаги формата А 4 (210x297 мм).

2. Поля: с левой стороны - 25 мм; с правой - 10 мм; в верхней части - 20 мм; в нижней - 20 мм.
3. Тип шрифта: *Times New Roman Cyr*. Шрифт основного текста: обычный, размер 14 пт. Шрифт заголовков разделов (глав): полужирный, размер 16 пт. Шрифт заголовков подразделов: полужирный, размер 14 пт. Цвет шрифта должен быть черным. Межсимвольный интервал – обычный. Межстрочный интервал – полуторный. Абзацный отступ – 1,25 см.
4. Страницы должны быть пронумерованы. Порядковый номер ставится в **середине верхнего поля**. Первой страницей считается титульный лист, но номер страницы на нем не проставляется.
5. Главы имеют **сквозную нумерацию** в пределах работы и обозначаются арабскими цифрами. **В конце заголовка точка не ставится**. Если заголовок состоит из двух предложений, их разделяют точкой. **Переносы слов в заголовках не допускаются**.
6. Номер подраздела (параграфа) включает номер раздела (главы) и порядковый номер подраздела (параграфа), разделенные точкой. Пример – 1.1, 1.2 и т.д.
7. Главы работы по объему должны быть пропорциональными. Каждая глава начинается с новой страницы.
8. В работе необходимо чётко и логично излагать свои мысли, следует избегать повторений и отступлений от основной темы. Не следует загромождать текст длинными описательными материалами.
9. На последней странице ВКР ставятся дата окончания работы и подпись автора.
10. Законченную работу следует переплести в папку.

Опечатки, описки и графические неточности, обнаруженные в процессе выполнения, допускается исправлять подчисткой или закрашиванием белой краской и нанесением в том же месте исправленного текста машинописным способом или черными чернилами. Помарки и следы не полностью удаленного прежнего текста не допускаются. Рекомендуются избегать наклеивания рисунков и фотографий.

Требования к изложению текста. Изложение содержания пояснительной записки должно быть кратким и четким. В тексте должны применяться научно-технические термины, обозначения и определения, установленные соответствующими стандартами или общепринятые в научно-технической литературе.

Условные буквенные обозначения величин, а также условные графические обозначения должны соответствовать требованиям государственных стандартов (это относится и к единицам измерения). Условные буквенные обозначения должны быть тождественными во всех разделах записки. Если в пояснительной записке принята особая система сокращения слов или наименований, то в ней должен быть приведен перечень принятых сокращений, который помещают перед **«содержанием»**.

В тексте, за исключением формул, таблиц и рисунков, не допускается:

- применять математический знак минус (-) перед отрицательными значениям величин (следует писать слово «минус»);
- применять знак «Ø» для обозначения диаметра (следует писать слово «диаметр»). При указании размера или предельных отклонений диаметра на чертежах, помещенных в тексте документа, перед размерным числом следует писать знак «Ø»;
- применять без числовых значений математические знаки, например:
 - (больше), < (меньше), =(равно), > (больше или равно), < (меньше или равно),
 - ≠ (не равно), а также № (номер), % (процент);
- применять индексы стандартов, технических условий без регистрационного номера.

Правила печатания знаков. Знаки препинания (точка, запятая, двоеточие, точка с запятой, многоточие, восклицательный и вопросительный знаки) от предшествующих слов пробелом не отделяют, а от последующих отделяют одним пробелом.

Дефис от предшествующих и последующих элементов не отделяют.

Тире от предшествующих и последующих элементов отделяют обязательно.

Кавычки и скобки не отбивают от заключенных в них элементов. Знаки препинания от кавычек и скобок не отбивают.

Знак № применяют только с относящимися к нему числами, между ними ставят пробел.

Знаки сноски (звездочки или цифры) в основном тексте печатают без пробела, а от текста сноски отделяют одним ударом (напр.: слово¹, ¹ Слово).

Знаки процента и промилле от чисел отбивают.

Знаки углового градуса, минуты, секунды, терции от предыдущих чисел не отделяют, а от последующих отделяют пробелом (напр.: 5° 17'').

Знак градуса температуры отделяется от числа, если за ним следует сокращенное обозначение шкалы (напр., 15 °С, но 15° Цельсия).

Числа и даты. Многозначные числа пишут арабскими цифрами и разбивают на классы (напр.: 13 692). Не разбивают четырехзначные числа и числа, обозначающие номера.

Числа должны быть отбиты от относящихся к ним наименований (напр.: 25 м). Числа с буквами в обозначениях не разбиваются (напр.: в пункте 2б). Числа и буквы, разделенные точкой, не имеют отбивки (напр.: 2.13.6).

Основные математические знаки перед числами в значении положительной или отрицательной величины, степени увеличения от чисел не отделяют (напр.: -15, ×20).

Для обозначения диапазона значений употребляют один из способов: многоточие, тире, знак ÷, либо предлоги от ... до По всему тексту следует придерживаться принципа единообразия.

Сложные существительные и прилагательные с числами в их составе рекомендуется писать в буквенно-цифровой форме (напр.: 150-летие, 30-градусный, 25-процентный).

Стандартной формой написания дат является следующая: 20.03.93 г. Возможны и другие как цифровые, так и словесно-цифровые формы: 20.03.1993 г., 22 марта 1993 г., 1 сент. 1999 г.

Все виды некалендарных лет (бюджетный, отчетный, учебный), т.е. начинающихся в одном году, а заканчивающихся в другом, пишут через косую черту: В 1993/94 учебном году. Отчетный 1993/1994 год.

Сокращения. Используемые сокращения должны соответствовать правилам грамматики, а также требованиям государственных стандартов.

Однотипные слова и словосочетания везде должны либо сокращаться, либо нет (напр.: в 1919 году и XX веке или в 1919 г. и XX в.; и другие, то есть или и др., т.е.).

Существует ряд общепринятых графических сокращений:

Сокращения, употребляемые самостоятельно: и др., и пр., и т.д., и т.п.

Употребляемые только при именах и фамилиях: г-н, т., им., акад., д-р., доц., канд. физ.-мат. наук, ген., чл.-кор. Напр.: доц. Иванов И.И.

Слова, сокращаемые только при географических названиях: г., с., пос., обл., ул., просп. Например: в с. Н. Павловка, но: в нашем селе.

Употребляемые при ссылках, в сочетании с цифрами или буквами: гл.5, п.10, подп.2а, разд.А, с.54 – 598, рис.8.1, т.2, табл.10 – 12, ч.1.

Употребляемые только при цифрах: в., вв., г., гг., до н.э., г.н.э., тыс., млн., млрд., экз., к., р. Например: 20 млн. р., 5 р. 20 к.

Используемые в тексте сокращения поясняют в скобках после первого употребления сокращаемого понятия. Напр.:... заканчивается этапом составления технического задания (ТЗ).

В пояснительной записке следует применять стандартизованные единицы физических величин, их наименования и обозначения в соответствии с ГОСТ 8.417 или ГОСТ 8.430. В качестве обозначений предусмотрены буквенные обозначения и специальные знаки, напр.: 20.5 кг, 438 Дж/(кг/К), 36 °С. При написании сложных единиц комбинировать буквенные обозначения и наименования не допускается. Наряду с единицами СИ, при необходимости, в скобках указывают единицы ранее применявшихся систем, разрешенных к применению.

Требования к оформлению формул. Формулы должны быть оформлены в редакторе формул *Equation Editor* и вставлены в документ как объект.

Размеры шрифта для формул:

- | | |
|------------------|----------|
| – обычный | – 14 пт; |
| – крупный индекс | – 10 пт; |
| – мелкий индекс | – 8 пт; |
| – крупный символ | – 20 пт; |
| – мелкий символ | – 14 пт. |

Значения указанных символов и числовых коэффициентов, входящих в формулу, должны быть приведены непосредственно под формулой, причем каждый символ и его размерность пишутся с новой строки и в той последовательности, в которой они приведены в формуле. Первая строка расшифровки должна начинаться со слова «где» без двоеточия после него.

Пример:

Исходя из типовых условия эксплуатации и своевременного качественного проведения периодических сервисных воздействий для поддержания работоспособного состояния, срок службы машины до утилизации рассчитывается из условия двух межремонтных циклов (100% наработки до капитального ремонта и 80% наработка после капитального ремонта) по формуле:

$$T_a = \frac{T_{p.c.p} \cdot (1 + C)}{8760 \cdot k_{u.g} \cdot k_{u.d} \cdot k_c}, \quad (3.1)$$

где C - коэффициент сокращения межремонтного цикла; $C = 0,8$.

В расчете принимается условие нормальной работы машины, с наработкой 9600 мото.час. за год, при этом коэффициенты использования примут величины: в году $k_{u.g} = 0,55$; в сутках $k_{u.d} = 0,6$; в смене $k_c = 0,6$ [11].

Все формулы нумеруются арабскими цифрами, номер ставят с правой стороны листа на уровне формулы в круглых скобках. Номер формулы состоит из 2-х частей, разделенный точкой, например (3.1), первая часть выделена под номер раздела, вторая часть – номер формулы. Допускается нумерация формул в пределах пояснительной записки. При переносе формулы номер ставят напротив последней строки в край текста. Если формула помещена в рамку, номер помещают вне рамки против основной строки формулы.

Группа формул, объединенных фигурной скобкой, имеет один номер, помещаемый точно против острия скобки.

При ссылке на формулу в тексте ее номер ставят в круглых скобках. Например:

Из формулы (3.1) следует...

В конце формулы и в тексте перед ней знаки препинания ставят в соответствии с правилами пунктуации. Формулы, следующие одна за другой, отделяют запятой или точкой с запятой, которые ставят за формулами до их номера. Переносы формул со строки на строку осуществляются в первую очередь на знаках отношения ($=$; \neq ; \geq , \leq и т.п.), во вторую – на знаках сложения и вычитания, в третью – на знаке умножения в виде косого креста. Знак следует повторить в начале второй строки. Все расчеты представляются в системе СИ.

Требования к оформлению иллюстраций. Иллюстрации, сопровождающие пояснительную записку, могут быть выполнены в виде диаграмм, номограмм, графиков, чертежей, карт, фотоснимков и др. Указанный материал выполняется на формате А4, т.е. размеры иллюстраций не должны превышать формата страницы с учетом полей. Иллюстрации могут быть расположены по тексту пояснительной записки, а также даны в приложении. Сложные иллюстрации могут выполняться на листах формата А3 и больше со сгибом для размещения в пояснительной записке.

Все иллюстрации нумеруются в пределах текста арабскими цифрами (если их более одной). Нумерация рисунков может быть как сквозной, например, **Рис. 1**, так и индексационной (по главам пояснительной записки, например, **Рис. 3.1**). В тексте, где идет речь о теме, связанной с иллюстрацией, помещают ссылку либо в виде заключенного в круглые скобки выражения (**рис. 3.1**) либо в виде оборота типа «...как это видно на рис. 3.1».

Подпись к рисунку располагается под ним посередине строки. Слово «Рисунок» пишется полностью. В этом случае подпись должна выглядеть так: Рисунок 2 - Жизненные формы растений

Точка в конце названия не ставится.

При ссылках на иллюстрации следует писать «... в соответствии с рис. 2» при сквозной нумерации и «... в соответствии с рис. 1.2» при нумерации в пределах раздела.

Независимо от того, какая представлена иллюстрация - в виде схемы, графика, диаграммы - подпись всегда должна быть «Рисунок». Подписи типа «Схема 1.2», «Диагр. 1.5» не допускаются.

Схемы, графики, диаграммы (если они не внесены в приложения) должны размещаться сразу после ссылки на них в тексте курсовой работы/проекта. Допускается размещение иллюстраций через определенный промежуток текста в том случае, если размещение иллюстрации непосредственно после ссылки на нее приведет к разрыву и переносу ее на следующую страницу.

Если в тексте документа имеется иллюстрация, на которой изображены составные части изделия, то на этой иллюстрации должны быть указаны номера позиций этих составных частей в пределах данной иллюстрации, которые располагают в возрастающем порядке, за исключением повторяющихся позиций, а для электро- и радиоэлементов - позиционные обозначения, установленные в схемах данного изделия.

Исключение составляют электро- и радиоэлементы, являющиеся органами регулировки или настройки, для которых (кроме номера позиции) дополнительно указывают в подрисуночном тексте назначение каждой регулировки и настройки, позиционное обозначение и надписи на соответствующей планке или панели.

Допускается, при необходимости, номер, присвоенный составной части изделия на иллюстрации, сохранять в пределах документа.

Для схем расположения элементов конструкций и архитектурно-строительных чертежей зданий (сооружений) указывают марки элементов. При ссылке в тексте на отдельные элементы деталей (отверстия, пазы, канавки, буртики и др.) их обозначают прописными буквами русского алфавита.

При оформлении графиков оси (абсцисс и ординат) вычерчиваются сплошными линиями. На концах координатных осей стрелок не ставят (рис.3.1).

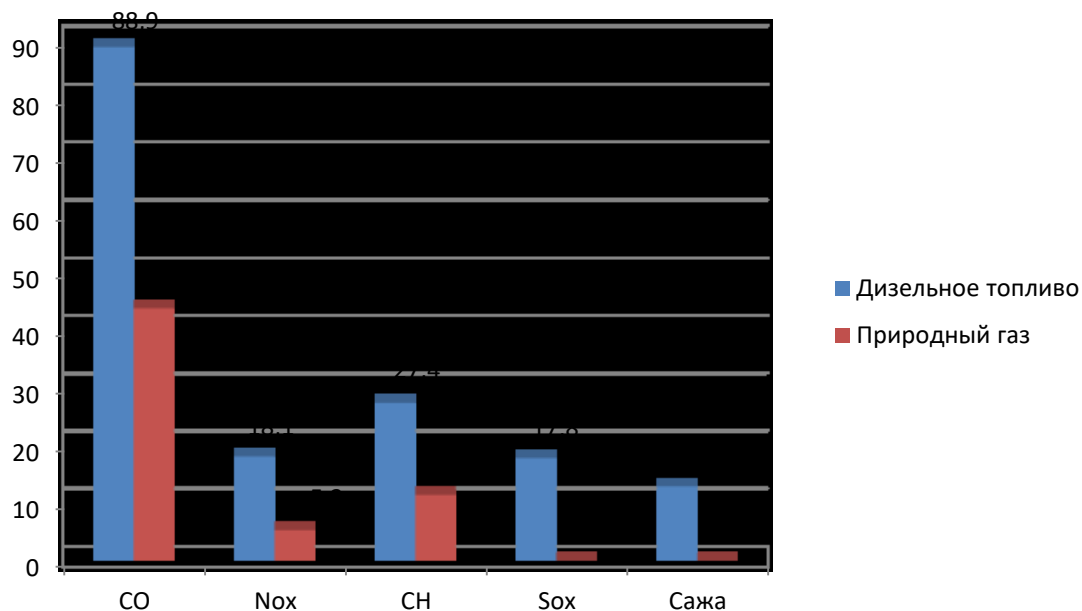


Рис. 3.1 Выбросы загрязняющих веществ в окружающую среду от сжигания одного литра дизельного топлива и природного газа в поршневых установках сопоставимой мощности

Числовые значения масштаба шкал осей координат пишут за пределами графика (левее оси ординат и ниже оси абсцисс). По осям координат должны быть указаны условные обозначения и размерности отложенных величин в принятых сокращениях. На графике следует писать только принятые в тексте условные буквенные обозначения. Надписи, относящиеся к кривым и точкам, оставляют только в тех случаях, когда их немного, и они являются краткими. Многословные надписи заменяют цифрами, а расшифровку приводят в подрисуночной подписи.

Схемы выполняют без соблюдения масштаба и пространственного расположения.

Иллюстрации должны быть вставлены в текст одним из следующих способов:

- либо командами ВСТАВКА-РИСУНОК (используемые для вставки рисунков из коллекции, из других программ и файлов, со сканера, созданные кнопками на панели рисования, автофигуры, объекты *Word Art*, а так же диаграммы). При этом все иллюстрации, вставляемые как рисунок, должны быть преобразованы в формат графических файлов, поддерживаемых *Word*;
- либо командами ВСТАВКА-ОБЪЕКТ. При этом необходимо, чтобы объект, в котором создана вставляемая иллюстрация, поддерживался редактором *Word* стандартной конфигурации.

Требования к оформлению таблицы.

На все таблицы в тексте должны быть ссылки. Таблица должна располагаться непосредственно после текста, в котором она упоминается впервые, или на следующей странице.

Все таблицы нумеруются (нумерация сквозная, либо в пределах раздела – в последнем случае номер таблицы состоит из номера раздела и порядкового номера внутри раздела, разделенных точкой (*например*: Таблица 1.2). Таблицы каждого приложения обозначают отдельной нумерацией арабскими цифрами с добавлением обозначения приложения (*например*: Приложение 2, табл. 2).

Название таблицы следует помещать над таблицей по центру, без абзацного отступа в одну строку с ее номером через тире (*например*: Таблица 3 – Аккумуляция углерода в продукции агроценозов за 1981-2015 гг.).

При переносе таблицы на следующую страницу название помещают только над первой частью. Над другими частями также слева пишут слово «Продолжение» или «Окончание» и указывают номер таблицы (*например*: Продолжение таблицы 3).

Таблицы, занимающие страницу и более, обычно помещают в приложение. Таблицу с большим количеством столбцов допускается размещать в альбомной ориентации. В таблице допускается применять размер шрифта 12, интервал 1,0.

Заголовки столбцов и строк таблицы следует писать с прописной буквы в единственном числе, а подзаголовки столбцов – со строчной буквы, если они составляют одно предложение с заголовком, или с прописной буквы, если они имеют самостоятельное значение. В конце заголовков и подзаголовков столбцов и строк точки не ставят.

Разделять заголовки и подзаголовки боковых столбцов диагональными линиями не допускается. Заголовки столбцов, как правило, записывают параллельно строкам таблицы, но при необходимости допускается их перпендикулярное расположение.

Горизонтальные и вертикальные линии, разграничивающие строки таблицы, допускается не проводить, если их отсутствие не затрудняет пользование таблицей. Но заголовок столбцов и строк таблицы должны быть отделены линией от остальной части таблицы.

При заимствовании таблиц из какого-либо источника, после нее оформляется сноска на источник в соответствии с требованиями к оформлению сносок.

Пример:

Таблица 3 – Установка ГТУ-2У, в сопоставлении с аналогами

Название	Цена, \$.	Мощность, МВт	КПД, %	Назначенный и межремонтный ресурсы, ч	Эмиссия NOx, ppm	Тип привода/ год разработки
1	2	3	4	5	6	7
ГТУ-2У	~\$1 319 тыс.	2,5	40-80	150 000/ 30 000	20	Газотурбинный, 2019
OPRA OP16	~\$2 750 тыс.	1,9	25,7-81	240 000/ 40 000	25	Газотурбинный, 1959

Kawasaki GPB17D	~\$3 230 тыс.	1,9	27,4-77,8	100 000/ 25 000	9	Газотурбинный, 2007
--------------------	---------------	-----	-----------	--------------------	---	------------------------

Оформление библиографического списка (ГОСТ 7.1)

Оформление книг

с 1 автором

Орлов, Д.С. Химия почв / Д.С. Орлов. – М.: Изд-во МГУ, 1985. – 376 с.

с 2-3 авторами

Жуланова, В.Н. Агропочвы Тувы: свойства и особенности функционирования / В.Н. Жуланова, В.В. Чупрова. – Красноярск: Изд-во КрасГАУ, 2010. – 155 с.

с 4 и более авторами

Коробкин, М.В. Современная экономика/ М.В. Коробкин [и д.р.] - СПб.: Питер, 2014.- 325 с.

Оформление учебников и учебных пособий

Наумов, В.Д. География почв. Почвы тропиков и субтропиков: учебник / В.Д. Наумов - М.: «ИНФРА-М», 2014. - 282 с.

Оформление учебников и учебных пособий под редакцией

Использование дистанционных методов исследования при проектировании адаптивно-ландшафтных систем земледелия: уч. пособие / И.Ю. Савин, В.И.Савич, Е.Ю. Прудникова, А.А. Устюжанин; под ред. В.И. Кирюшина. - М.: Изд-во РГАУ-МСХА, 2014. - 180 с.

Для многотомных книг

Боков, А.Н. Экономика Т.2. Микроэкономика / А.Н. Боков. - М.: Норма, 2014. - 532 с.

Словари и энциклопедии

Ожегов, С. И. Толковый словарь русского языка / С. И. Ожегов, Н. Ю. Шведова. - М.: Азбуковник, 2000. - 940 с.

Экономическая энциклопедия / Е. И. Александрова [и др.]. - М.: Экономика, 1999. - 1055 с.

Оформление статей из журналов и периодических сборников

1. Яковлев, П.А. Продуктивность яровых зерновых культур в условиях воздействия абиотических стрессовых факторов при обработке семян селеном, кремнием и цинком / П.А. Яковлев // Агрохимический вестник. – 2014. – № 4. – С. 38–40.

2. Krylova, V.V. Hypoxic stress and the transport systems of the peribacteroid membrane of bean root nodules / V.V. Krylova, S.F. Izmailov // Applied Biochemistry and Microbiology, 2011. - Vol. 47. - №1. - P.12-17.

3. Сергеев, В.С. Динамика минерального азота в черноземе выщелоченном под яровой пшеницей при различных приемах основной обработки почвы / В.С. Сергеев // Научное обеспечение устойчивого функционирования и развития АПК: материалы Всероссийской научно-практической конференции. – Уфа, 2009. – С. 58-62.

4. Shumakova, K.B., Burmistrova A.Yu. The development of rational drip irrigation schedule for growing nursery apple trees (*Malus domestica* Borkh.) in the Moscow region/ K.B. Shumakova, A.Yu. Burmistrova // European science and technology: materials of the IV international research and practice conference. Vol. 1. Publishing

office Vela Verlag Waldkraiburg – Munich – Germany, 2013. - P. 452–458.

Диссертация

Жуланова, В.Н. Гумусное состояние почв и продуктивность агроценозов Тувы / В.Н. Жуланова. – Дисс. ... канд.биол.наук. Красноярск, 2005. – 150 с.

Автореферат диссертации

Козеичева Е.С. Влияние агрохимических свойств почв центрального нечерноземья на эффективность азотных удобрений: Автореф. дис. канд. биол. наук: 06.01.04 - М.: 2011. - 23с.

Описание нормативно-технических и технических документов

1. ГОСТ Р 7.0.5-2008 «Система стандартов по информации, библиотечному и издательскому делу. Библиографическая ссылка. Общие требования и правила составления» - Введ. 2009-01-01.— М.: Стандартинформ, 2008.— 23 с.
2. Пат. 2187888 Российская Федерация, МПК7 Н 04 В 1/38, Н 04 J 13/00. Приемопередающее устройство / Чугаева В. И.; заявитель и патентообладатель Воронеж. науч.-исслед. ин-т связи.— № 2000131736/09; заявл. 18.12.00; опубл. 20.08.02, Бюл. № 23 (II ч.).— 3 с.

Описание официальных изданий

Конституция Российской Федерации : принята всенародным голосованием 12 декабря 1993 года.— М.: Эксмо, 2013.— 63 с.

Депонированные научные работы

1. Крылов, А.В. Гетерофазная кристаллизация бромида серебра/ А.В. Крылов, В.В. Бабкин; Редкол. «Журн. прикладной химии». — Л., 1982. — 11 с. — Деп. в ВИНТИ 24.03.82; № 1286-82.
2. Кузнецов, Ю.С. Изменение скорости звука в холодильных расплавах / Ю. С. Кузнецов; Моск. хим.-технол. ун-т. — М., 1982. — 10 с. — Деп. в ВИНТИ 27.05.82; № 2641.

Электронные ресурсы

1. Суров, В.В. Продуктивность звена полевого севооборота / В.В. Суров, О.В. Чухина // Молочнохозяйственный вестник. – 2012. – №4(8) [Электронный журнал]. – С.18-23. – Режим доступа: URL molochnoe.ru/journal.
2. Защита персональных данных пользователей и сотрудников библиотеки [Электронный ресурс]. – Режим доступа: <http://www.nbrkomi.ru>. – Заглавие с экрана. – (Дата обращения: 14.04.2014).

Оформление графических материалов

Графическая часть выполняется на одной стороне белой чертёжной бумаги в соответствии с требованиями ГОСТ 2.301-68 формата А1 (594х841). В обоснованных случаях для отдельных листов допускается применение других форматов.

Требования к оформлению графической части изложены в стандартах ЕСКД: ГОСТ 2.302-68* «Масштабы»; ГОСТ 2.303-68* «Линии»; ГОСТ 2.304-81* «Шрифты», ГОСТ 2.305-68** «Изображения – виды, разрезы, сечения» и т. д. Основная надпись на чертежах выполняется по ГОСТ 2.104-68*. Оформление основной надписи графической части выполняется в соответствии с ГОСТ Р 21.1101-2013 СПДС.

Чертежи ВКР выполняются в карандаше, туши или с применением ПК.

Чертежи должны быть оформлены в полном соответствии с государственными стандартами: «Единой системы конструкторской документации» (ЕСКД); «Системы проектной документации для строительства» (СПДС (ГОСТ 21)) и других нормативных документов. На каждом листе тонкими линиями отмечается внешняя рамка по размеру формата листа, причем вдоль короткой стороны слева оставляется поле шириной 25 мм для подшивки листа. В правом нижнем углу располагается основная подпись установленной формы.

Требования к лингвистическому оформлению ВКР.

ВКР должна быть написана логически последовательно, литературным языком. Повторное употребление одного и того же слова, если это возможно, допустимо через 50 – 100 слов. Не должны употребляться как излишне пространственные и сложно построенные предложения, так и чрезмерно краткие лаконичные фразы, слабо между собой связанные, допускающие двойные толкования и т. д.

При написании ВКР не рекомендуется вести изложение от первого лица единственного числа: «я наблюдал», «я считаю», «по моему мнению» и т.д. Корректнее использовать местоимение «мы». Допускаются обороты с сохранением первого лица множественного числа, в которых исключается местоимение «мы», то есть фразы строятся с употреблением слов «наблюдаем», «устанавливаем», «имеем». Можно использовать выражения «на наш взгляд», «по нашему мнению», однако предпочтительнее выражать ту же мысль в безличной форме, например:

- изучение педагогического опыта свидетельствует о том, что ...;
- на основе выполненного анализа можно утверждать ...;
- проведенные исследования подтвердили...;
- представляется целесообразным отметить;
- установлено, что;
- делается вывод о...;
- следует подчеркнуть, выделить;
- можно сделать вывод о том, что;
- необходимо рассмотреть, изучить, дополнить;
- в работе рассматриваются, анализируются...

При написании ВКР необходимо пользоваться языком научного изложения. Здесь могут быть использованы следующие слова и выражения:

- для указания на последовательность развития мысли и временную соотнесенность:
 - прежде всего, сначала, в первую очередь;
 - во – первых, во – вторых и т. д.;
 - затем, далее, в заключение, итак, наконец;
 - до сих пор, ранее, в предыдущих исследованиях, до настоящего времени;
 - в последние годы, десятилетия;
- для сопоставления и противопоставления:
 - однако, в то время как, тем не менее, но, вместе с тем;
 - как..., так и...;
 - с одной стороны..., с другой стороны, не только..., но и;
 - по сравнению, в отличие, в противоположность;
- для указания на следствие, причинность:
 - таким образом, следовательно, итак, в связи с этим;

- *отсюда следует, понятно, ясно;*
- *это позволяет сделать вывод, заключение;*
- *свидетельствует, говорит, дает возможность;*
- *в результате;*
- для дополнения и уточнения:
 - *помимо этого, кроме того, также и, наряду с..., в частности;*
 - *главным образом, особенно, именно;*
- для иллюстрации сказанного:
 - *например, так;*
 - *проиллюстрируем сказанное следующим примером, приведем пример;*
 - *подтверждением выше сказанного является;*
- для ссылки на предыдущие высказывания, мнения, исследования и т.д.:
 - *было установлено, рассмотрено, выявлено, проанализировано;*
 - *как говорилось, отмечалось, подчеркивалось;*
 - *аналогичный, подобный, идентичный анализ, результат;*
 - *по мнению X, как отмечает X, согласно теории X;*
- для введения новой информации:
 - *рассмотрим следующие случаи, дополнительные примеры;*
 - *перейдем к рассмотрению, анализу, описанию;*
 - *остановимся более детально на...;*
 - *следующим вопросом является...;*
 - *еще одним важнейшим аспектом изучаемой проблемы является...;*
- для выражения логических связей между частями высказывания:
 - *как показал анализ, как было сказано выше;*
 - *на основании полученных данных;*
 - *проведенное исследование позволяет сделать вывод;*
 - *резюмируя сказанное;*
 - *дальнейшие перспективы исследования связаны с....*

Письменная речь требует использования в тексте большого числа развернутых предложений, включающих придаточные предложения, причастные и деепричастные обороты. В связи с этим часто употребляются составные подчинительные союзы и клише:

- *поскольку, благодаря тому что, в соответствии с...;*
- *в связи, в результате;*
- *при условии, что, несмотря на...;*
- *наряду с..., в течение, в ходе, по мере.*

Необходимо определить основные понятия по теме исследования, чтобы использование их в тексте ВКР было однозначным. Это означает: то или иное понятие, которое разными учеными может трактоваться по-разному, должно во всем тексте данной работы от начала до конца иметь лишь одно, четко определенное автором ВКР.

В ВКР должно быть соблюдено единство стиля изложения, обеспечена орфографическая, синтаксическая и стилистическая грамотность в соответствии с нормами современного русского языка.

3.2.2 Требования к содержанию ВКР

Содержание введения, основной части и заключения ВКРМ должно точно соответствовать теме работы и полностью ее раскрывать. Содержание работы отражает исходные предпосылки научного исследования, весь его ход и полученные результаты. Выпускная магистерская работа не может быть компиля-

тивной и описательной. Содержание ВКРМ характеризуется обязательным наличием дискуссионного (полемиического) материала. Содержание работы должно удовлетворять современному состоянию научного знания и квалификационным требованиям, предъявляемым к подготовке магистра.

Аннотация – краткая характеристика ВКР с точки зрения ее назначения, содержания, вида, формы и других особенностей. Аннотация является третьим листом пояснительной записки ВКР.

Требования к содержанию, построению и оформлению текста аннотации определяются ГОСТ 7.9-95. В тексте аннотации следует указать:

- название работы;
- представление структуры работы;
- перечень ключевых слов;

Характеристика структуры работы представляет собой краткое содержание глав и параграфов основной части, объем работы в страницах без приложений, количество используемых в работе источников литературы.

Ключевые слова в совокупности дают представление о содержании. Ключевыми словами являются слова или словосочетания из текста работы, которые несут существенную смысловую нагрузку с точки зрения информационного поиска. Перечень включает от 5 до 15 ключевых слов (словосочетаний) в именительном падеже, напечатанных в строку через запятые прописными буквами.

Введение. Введение является отдельным, самостоятельным блоком текста работы, который ни в содержании, ни в тексте не обозначается цифрами. Во введении обосновывается актуальность выбранной темы ВКР, четко определяется цель и формулируются конкретные задачи исследования. Здесь отражается степень изученности в литературе исследуемых вопросов, указывается объект исследования. Магистрант должен определить и конкретизировать тот круг вопросов, который он намерен исследовать, указав, какие проблемы он выносит за пределы исследования. Во введении перечисляются использованные основные материалы, приемы и методы исследования.

Актуальность темы – это свойство информации, которую будущий магистр собирается изложить в своем исследовании, она должна быть значимой и востребованной другими людьми в каких-либо сферах деятельности в настоящее время. Поэтому для описания актуальности темы необходимо показать ее соответствие общественным потребностям, выделив при этом объект и предмет исследований, без характеристики которых будет невозможно перейти к цели работы.

Объект исследования – это то, на что направлен процесс познания.

Предмет исследования – это наиболее значимые с теоретической или практической точки зрения свойства, стороны, проявления, особенности объекта, которые подлежат непосредственному изучению. Это угол зрения на объект, аспект его рассмотрения, дающий представление о том, что конкретно будет изучаться в объекте, как он будет рассматриваться, какие новые отношения, свойства, функции будут выявляться.

Цель работы определяет, для чего проводится исследование, что планируется получить в результате. Достижение цели выпускной квалификационной

работы ориентирует магистрантов на решение выдвинутой проблемы в двух основных направлениях – теоретическом и прикладном.

Задачи работы представляют собой способы достижения цели работы (задачи указаны в оглавлении). Это этапы, на каждом из которых производится та или иная исследовательская операция (изучение литературы, сбор эмпирических данных, их анализ, построение классификаций, разработка методик и их реализация и т.д.).

Представление использованных методов исследования позволяет оценить полноту охвата полученных студентом умений и навыков при выполнении выпускной квалификационной работы.

Излагать содержание введения необходимо в связанной повествовательной форме, но допускается и схематичное составление, например, вида: «Объект исследования – код машины. Цель исследования – установить взаимосвязи компонент».

Введение целесообразно откорректировать после выполнения основной части работы, так как в данном случае появляется возможность более точно и ясно определить актуальность темы, цели и задачи исследования, отразить собственные подходы к их решению. По объему введение не превышает 2-3 страницы.

Заключение содержит выводы по теме ВКР, конкретные предложения и рекомендации по исследуемым вопросам. Содержит краткие выводы по результатам выполненной работы, которые должны состоять не более чем из 4 крупных обобщающих пунктов, подводящих итог выполненной работы. При этом указывается вытекающая из конечных результатов не только его научная новизна и теоретическая значимость, но и практическая ценность результатов исследования, приводятся сведения о защищенности технических решений авторскими свидетельствами (патентами). Указываются предприятия, где внедрены результаты диссертации, и где еще они могут быть использованы. «Введение» и «Заключение» не включаются в общую нумерацию разделов и размещают на отдельных листах.

Основная часть. Основная часть

Основная часть работы содержится в главах, в которых дается:

- . обзор литературы по теме и выбор направления исследований;
- . изложение общей методики и основных методов исследований;
- . экспериментальная часть и методика исследований, проведенные теоретические и (или) экспериментальные (практические) исследования;
- . анализ и обобщение результатов исследований.

1. В обзоре литературы магистрант дает очерк основных этапов исследования проблемы. Сжато, критически осветив известные ему в этой области работы, магистрант должен определить свое место в решении проблемы.

2. Во второй главе обычно дается обоснование выбора принятого направления исследования, методы решения задач и их сравнительные оценки, разработка общей методики проведения исследований. В теоретических работах излагаются методы расчетов, рассматриваемые гипотезы, в экспериментальных –

принципы действия и характеристики разработанной аппаратуры, оценки погрешностей измерений.

3. В следующих главах излагается собственное исследование магистранта с выявлением того нового, что он вносит в разработку проблемы. Автор работы должен давать оценку решения поставленных задач, оценку достоверности полученных результатов (характеристик, параметров), их сравнение с результатами известных автору работ.

При написании работы магистрант обязан давать ссылки на авторов и источник, из которого он заимствует материалы или отдельные результаты.

Желательно, чтобы в каждой главе приводились краткие выводы, что позволяет четко сформулировать итоги каждого этапа исследования и дает возможность освободить общие выводы по работе от второстепенных подробностей.

Весь порядок изложения материала в диссертации должен быть направлен на достижения поставленной цели. Логичность и целеустремленности изложения работы достигаются только тогда, когда каждая глава имеет определенное целевое назначение и является базой для последующей главы.

Допускается иное распределение материала по разделам, которое может диктоваться особенностями выбранной темы.

За достоверность результатов, представленных в ВКР, несет ответственность студент – автор выпускной работы.

3.3 Примерная тематика и порядок утверждения тем ВКР

Примерные темы ВКР магистранта определяются выпускающей кафедрой технической эксплуатации технологических машин и оборудования природообустройства.

Организация утверждает перечень тем выпускных квалификационных работ, предлагаемых обучающимся (далее - перечень тем), и доводит его до сведения обучающихся не позднее, чем за 6 месяцев до даты начала государственной итоговой аттестации.

Магистранту предоставляется право выбора темы ВКР.

По письменному заявлению обучающегося (нескольких обучающихся, выполняющих выпускную квалификационную работу совместно) организация может в установленном ею порядке предоставить обучающемуся (обучающимся) возможность подготовки и защиты выпускной квалификационной работы по теме, предложенной обучающимся (обучающимися), в случае обоснованности целесообразности ее разработки для практического применения в соответствующей области профессиональной деятельности или на конкретном объекте профессиональной деятельности.

В этом случае магистрант подает заявление на имя заведующего выпускающей кафедрой с просьбой закрепить тему за ним. О закреплении за ним темы его будущей ВКР.

Темы выпускных квалификационных работ магистрантов заочного, очно-заочного обучения могут соотноситься с темами, определенной для выпускни-

ков очного обучения в некоторой её части, но при окончательном её утверждении (при закреплении) не должны быть тождественны.

Тема ВКР должна быть актуальной, соответствовать специализации кафедры. Темы могут быть как теоретического, практического применения. Темы ВКР рассматриваются и утверждаются на ученом совете ИМЭ имени В.П. Горячкина.

Закрепление тем ВКР и руководителей, консультантов рассматривается на заседаниях выпускающих кафедр, оформляется протоколом. По представлению выпускающих кафедр директората формирует проект приказа, который передается в учебно-методическое управление для оформления приказа по университету об утверждении тем, руководителей, научных руководителей, консультантов (при необходимости). Ответственность за подготовку приказа в указанные сроки несет заведующий выпускающей кафедрой, директор института.

Примерные темы ВКР определяется выпускающей кафедрой в рамках проводимых направлений научных исследований в сфере повышения работоспособности транспортно-технологических средств, их ремонтпригодности и ресурса.

Тема ВКР определяется выпускающей кафедрой в рамках направления научных исследований кафедры и доводится до каждого магистранта в начале первого семестра первого года обучения в виде списка тем, подписанного директором института. Выбор темы студентом осуществляется с учетом актуальности, степени изученности проблемы, существующей практики её внедрения, возможности получения, сбора фактического материала, наличия доступной литературы, учёта места прохождения научно-исследовательской практики и личных интересов магистранта.

Закрепление темы ВКР утверждается приказом курирующего проректора по представлению директора института и заведующего выпускающей кафедрой и согласовании с учебно-методическим управлением. Ответственность за подготовку приказа в указанные сроки несет заведующий выпускающей кафедрой, директор института.

Изменение темы ВКР или руководителя разрешается в исключительных случаях по заявлению магистранта, согласованного с заведующим выпускающей кафедрой. Все изменения утверждаются приказом курирующего проректора.

Примерные темы ВКР представлены в таблице 3.

Таблица 3.

Примерные темы ВКР

Название темы
1. Разработка и совершенствование технологических процессов и документации по технической эксплуатации и ремонту транспортных и транспортно-технологических машин
2. Внедрение эффективных инженерных решений при определении производственной программы по техническому обслуживанию, сервису, ремонту и другим услугам при эксплуатации транспортных и транспортно-технологических машин или изготовлении оборудования,
3. Внедрение ресурсосберегающих технологий использования материалов, оборудования с разработкой соответствующих алгоритмов и программ расчетов параметров технологических процессов

4. Исследования методов контроля качества запасных частей, комплектующих изделий и материалов, производственного контроля технологических процессов, качества продукции и услуг
5. Анализ состояния и динамики показателей качества технологических процессов технического обслуживания и ремонта транспортных и транспортно-технологических машин
6. Совершенствование организационно-управленческой структуры предприятий по эксплуатации, хранению, заправке, техническому обслуживанию, ремонту и сервису транспортных и транспортно-технологических машин и транспортного оборудования
7. Проведение анализа затрат и результатов деятельности производственных подразделений
8. Проведение организационно-плановых расчетов по созданию (реорганизации) производственных участков
9. Исследование согласованности эксплуатации транспорта и транспортного оборудования, используемого в отраслях народного хозяйства в соответствии с требованиями нормативно-технических документов
10. Проведение испытаний и определение работоспособности эксплуатируемых и ремонтируемых транспортных и транспортно-технологических машин и установленного транспортного оборудования
11. Оптимизация выбора оборудования и агрегатов для замены в процессе эксплуатации транспортных и транспортно-технологических машин, транспортного оборудования, его элементов и систем
12. Обоснование внедрения научно-технических и организационных решений организации сервиса транспортных и транспортно-технологических машин, транспортного оборудования, его элементов и систем на основе экономического анализа
13. Разработка рациональных нормативов эксплуатации, технического обслуживания, ремонта и хранения транспорта и оборудования
14. Обоснование внедрения научно-технических и организационных решений надзора за безопасной эксплуатацией транспортных средств и транспортного оборудования
15. Проведение маркетингового анализа потребности в сервисных услугах при эксплуатации транспортных средств и транспортного оборудования
16. Организация безопасного ведения работ по монтажу и наладке транспортных и транспортно-технологических машин и транспортного оборудования

3.4 Порядок выполнения и представления в ГЭК ВКР

Выполнение ВКР осуществляется магистрантом в соответствии с заданием. Задание, конкретизирующее объем и содержание ВКР, выдается магистранту руководителем. При необходимости выпускнику для подготовки ВКР назначаются консультанты по отдельным разделам.

Руководителями ВКР должны быть педагогические работники Университета, имеющие ученую степень и (или) ученое звание. В случае если руководителем ВКР назначается старший преподаватель, не имеющий ученой степени и необходимого стажа педагогической работы, для руководства ВКР назначается также консультант, имеющий ученую степень и (или) ученое звание.

Руководителем ВКР может быть также работник из числа руководителей и работников организаций, деятельность которых связана с направленностью (профилем) реализуемой магистерской программы, имеющий стаж работы в данной профессиональной области не менее 3 лет, без предъявления требований к наличию у него ученой степени и (или) ученого звания.

Руководитель ВКР магистранта:

- в соответствии с темой выдает магистранту задание на практику для сбора материала;
- выдает студенту задание на ВКР;
- разрабатывает вместе с магистрантом календарный график выполнения работы, утверждаемый заведующим кафедрой;
- рекомендует магистранту литературу и другие информационные источники;
- проводит систематические консультации;
- проверяет выполнение работы (по частям и в целом);
- при необходимости после преддипломной практики вносит изменения в задание на выпускную квалификационную работу.

Сроки выполнения ВКР определяются учебным планом и календарным учебным графиком.

ВКР оформляется с соблюдением действующих стандартов на оформление соответствующих видов документации, требований и (или) методических указаний (требований) по выполнению ВКР (магистерской диссертации) по направлению подготовки 23.04.03 «Эксплуатация транспортно-технологических машин и комплексов», направленность «Реинжиниринг транспортно-технологических машин и оборудования».

Объем, структура пояснительной записки по направлению подготовки 23.04.03 «Эксплуатация транспортно-технологических машин и комплексов», направленность «Реинжиниринг транспортно-технологических машин и оборудования» не может быть менее 85 страниц.

В перечень дополнительных материалов входит:

- патентный поиск;
- программный продукт;
- полезная модель;
- и т.д.

Законченная ВКР передается магистрантом своему руководителю не позднее, чем за 2 недели до установленного срока защиты для написания отзыва руководителя.

Руководитель готовит отзыв на ВКР по следующим разделам:

- актуальность темы и значимость работы;
- степень соответствия работы заданию;
- оценка теоретического и практического содержания работы;
- качество оформления работы;
- характеристика магистранта о ходе выполнения работы;
- достоинства и недостатки работы;
- соответствие ВКР предъявляемым требованиям к данному виду работы, возможности присвоения квалификации и подписи на титульном листе работы «к защите» или «на доработку».

Для проведения рецензирования выпускной квалификационной работы указанная работа направляется организацией одному или нескольким рецензентам из числа лиц, не являющихся работниками кафедры, либо института, либо

организации, в которой выполнена выпускная квалификационная работа. Рецензент проводит анализ выпускной квалификационной работы и представляет в организацию письменную рецензию на указанную работу (далее - рецензия).

Если выпускная квалификационная работа имеет междисциплинарный характер, она направляется организацией нескольким рецензентам. В ином случае число рецензентов устанавливается организацией.

Организация обеспечивает ознакомление обучающегося с отзывом и рецензией (рецензиями) не позднее, чем за 5 календарных дней до дня защиты выпускной квалификационной работы.

Выпускная квалификационная работа, отзыв и рецензия (рецензии) передаются в государственную экзаменационную комиссию не позднее, чем за 2 календарных дня до дня защиты выпускной квалификационной работы.

Тексты выпускных квалификационных работ, за исключением текстов выпускных квалификационных работ, содержащих сведения, составляющие государственную тайну, размещаются организацией в электронно-библиотечной системе организации и проверяются на объём заимствования в соответствии с действующими в Университете локальными нормативными актами.

Если ВКР содержит оригинального текста менее 70% от общего объема работы, она должна быть возвращена обучающемуся на доработку и пройти повторную проверку не позднее 4 календарных дней до даты защиты.

Размещению в ЭБС университета в течение 10-ти дней после защиты ВКР подлежат тексты ВКР обучающихся, по итогам защиты которых получены положительные оценки, за исключением работ, содержащих сведения, составляющих государственную тайну.

При необходимости выпускающая кафедра организует и проводит предварительную защиту ВКР.

Допуск к защите ВКР осуществляет заведующий выпускающей кафедрой. Если заведующий кафедрой, исходя из содержания отзывов руководителя и рецензента, не считает возможным допустить студента к защите ВКР, вопрос об этом должен рассматриваться на заседании учебно-методической комиссии института с участием руководителя и автора работы. Решение учебно-методической комиссии доводится до сведения директора института.

В ГЭК по защите выпускных квалификационных работ до начала защиты представляются следующие документы:

- Приказ профильного проректора о допуске к защите магистрантов, выполнивших все требования учебного плана и программы подготовки соответствующего уровня;
- ВКР;
- Рецензию на ВКР с оценкой работы;
- Отзыв руководителя.

Подготовка и защита ВКР в формате «Стартап как диплом» представляет собой работу в виде описания стартап-проекта, подготовленного, разработанного и/или реализуемого одним или несколькими обучающимися (командой стартап-проекта, в которую входит обучающийся или несколько обучающихся), де-

монстрирующего уровень подготовленности выпускника к самостоятельной профессиональной деятельности, сформированности компетенций, установленных федеральными государственными образовательными стандартами высшего образования или образовательными стандартами, самостоятельно разработанными образовательными организациями высшего образования в соответствии с утвержденным регламентом.

Стартап-проект — бизнес-проект, который направлен на создание нового продукта, технологии или услуги (продуктовой инновации), обладающий потенциалом/перспективами коммерциализации и масштабирования, разработанный и реализуемый в условиях неопределенности в конкурентной среде.

ВКР «Стартап как диплом» представляет собой выполненную обучающимся (несколькими обучающимися совместно) работу, демонстрирующую уровень подготовленности выпускника к самостоятельной профессиональной деятельности, в том числе в качестве предпринимателя, по направлению подготовки или специальности.

Вид ВКР «Стартап как диплом», требования к ней, порядок ее выполнения и критерии ее оценки устанавливаются образовательными организациями самостоятельно в соответствии с требованиями, установленными федеральными государственными образовательными стандартами высшего образования (при наличии таких требований) или образовательными стандартами, самостоятельно разработанными образовательными организациями в соответствии с требованиями действующего законодательства.

Обучающийся (-ея), выбравший (-е) форму подготовки и защиты ВКР «Стартап как диплом», в установленные локальными нормативными актами образовательной организации сроки, но не позднее одного месяца до даты утверждения тем выпускных квалификационных работ, должен предоставить обоснование целесообразности ее разработки для практического применения в соответствующей области профессиональной деятельности или на конкретном объекте профессиональной деятельности в структурное подразделение образовательной организации, отвечающие за процесс подготовки, организации и проведение государственной итоговой аттестации в соответствии с Приложением 1

Для отбора таких проектов распорядительным актом создаются комиссии, в состав которых должны входить ведущие преподаватели-практики, представители предпринимательского сообщества, потенциальные инвесторы, штатные научно-педагогические работники, а также определяться сроки проведения заседаний данных комиссий.

3.5 Порядок защиты ВКР

Процедура проведения государственных аттестационных испытаний определяется Порядком проведения государственной итоговой аттестации выпускников ФГБОУ ВО «Российский государственный аграрный университет –

МСХА имени К.А. Тимирязева», которое доводится до сведения магистрантов всех форм получения образования не позднее, чем за полгода до начала государственной итоговой аттестации.

Обучающийся, не прошедший одно государственное аттестационное испытание по уважительной причине, допускается к сдаче следующего государственного аттестационного испытания.

Защита выпускной квалификационной работы является завершающим этапом государственной итоговой аттестации выпускника.

Организация утверждает составы комиссий не позднее чем за 1 месяц до даты начала государственной итоговой аттестации.

Работа комиссии проводится в сроки, предусмотренные учебным планом и календарным учебным графиком. Расписание работы ГЭК согласовывается председателем ГЭК не позднее, чем за 30 дней до начала работы.

Процедура защиты ВКР включает в себя:

- открытие заседания ГЭК (председатель излагает порядок защиты, принятия решения, оглашения результатов ГЭК);
- представление председателем (секретарем) ГЭК выпускника (фамилия, имя, отчество), темы, руководителя (научного руководителя);
- доклад выпускника;
- вопросы членов ГЭК (записываются в протокол);
- заслушивание отзыва руководителя (научного руководителя);
- заслушивание рецензии;
- заключительное слово выпускника (ответы на высказанные замечания).

В процессе защиты ВКР магистрант делает доклад об основных результатах своей работы продолжительностью не более 15 минут, затем отвечает на вопросы членов комиссии по существу работы, а также на вопросы, отвечающие общим требованиям к профессиональному уровню выпускника, предусмотренные ФГОС ВО по направлению подготовки 23.04.03 «Эксплуатация транспортно-технологических машин и комплексов», направленность «Реинжиниринг транспортно-технологических машин и оборудования». Общая продолжительность защиты ВКР не более 30 минут.

Примерная структура доклада выпускника на защите:

1. Представление темы ВКР.
2. Актуальность проблемы.
3. Предмет, объект исследования.
4. Цель и задачи работы.
5. Методология исследования.
6. Краткая характеристика исследуемого объекта.
7. Результаты анализа исследуемой проблемы и выводы по ним.
8. Основные направления совершенствования. Перспективность развития направления, в том числе и возможность внедрения (мероприятия по внедрению) либо результаты внедрения.
9. Общие выводы.

Выпускник может по рекомендации кафедры представить дополнительно краткое содержание ВКР на одном из иностранных языков, которое оглашается на защите выпускной работы и может сопровождаться вопросами к магистранту на этом языке.

При защите ВКР «Стартап как диплом» обучающийся должен подготовить презентацию стартап-проекта, объем которой должен быть не более 10–15 слайдов и соответствовать требованиям, установленным образовательной организацией.

Презентация может содержать:

- представление стартап-проекта (титульный слайд) (кроме названия на слайде также размещаются логотип стартап-проекта, описание и слоган стартап-проекта);

- проблему (краткое описание существующей на рынке проблемы, которую должен решить данный стартап-проект) (актуальность проблемы должна быть обоснована и подтверждена статистикой и другими данными);

- решение (предлагается обоснование для решения проблемы, дается описание продукта (технологии или услуги) с целью реализации стартап-проекта);

- продукт (описание конкретных продуктов (технологий или услуг), которые продает бизнес. Если это материальный продукт или технология, необходимо добавить профессиональные фотографии. Можно включить изображения отдельных компонентов или вид в разрезе, чтобы подробнее рассказать о материалах и особенностях продукта или технологии. Если продукт — это приложение или онлайн-сервис, нужно предоставить скриншоты, отражающие его уникальность);

- рост (отражение уровня продаж, основных целей и следующих шагов. Можно включить график с кривой роста);

- рынок (указывается, на какой рынок ориентируется стартап-проект. Приводятся данные об объеме и темпах развития рынка в перспективе на несколько лет, а также прогнозные показатели);

- анализ конкурентов, их вероятных конкурентных действий и конкурентной среды (указывается информация об основных конкурентах и дается пояснение, по каким показателям создаваемый стартап-проект будет иметь превосходство и какие конкурентные действия следует предпринять для обеспечения конкурентных преимуществ стартап-проекта);

- бизнес-модель стартап-проекта (демонстрация схемы организации продаж);

- команду стартап-проекта (представление команды и краткая характеристика каждого участника);

- финансы (раскрываются комплексная финансовая модель стартап-проекта, план доходов и расходов, расчет зоны устойчивого роста компании, расчет потребности в оборотном капитале, сформированный прогнозный баланс, расчет потребности в финансировании стартап-проекта);

- инвестиции (указываются в случае необходимости привлечения инвестиций для реализации стартап-проекта);

– риски (описание возможных рисков, существующих на рынке, которые могут негативно влиять на успешность проекта: изменение конъюнктуры, появление новых технологий, деятельность конкурентов, уход ключевых сотрудников и т. п. Важно показать, что команда настроена серьезно и не только осведомлена о возможных рисках, но и знает, как справляться с вероятными проблемами);

– контактную информацию (заключительный слайд) (указывается контактная информация команды-разработчиков стартап-проекта).

3.6 Критерии выставления оценок за ВКР

Критерии выставления оценок (соответствия уровня подготовки выпускника требованиям ФГОС ВО на основе выполнения и защиты выпускником ВКР является суммарный балл оценки ГЭК.

Суммарный балл оценки ГЭК определяется как среднее арифметическое итоговых оценок членов ГЭК. Указанный балл округляется до ближайшего целого значения. При значительных расхождениях в баллах между членами ГЭК оценка ВКР и ее защиты определяется в результате закрытого обсуждения на заседании ГЭК. При этом голос председателя ГЭК является решающим.

Итоговая оценка члена ГЭК определяется как среднее арифметическое из оценок показателей, выставляемых по принятой четырех балльной системе.

При оценивании магистерской диссертации по четырех балльной системе используют критерии, представленные в таблице 5.

Таблица 5 Критерии выставления оценок при защите ВКР

Оценка	Критерий оценки ВКР
«ОТЛИЧНО»	Глубокое и хорошо аргументированное обоснование темы; четкая формулировка и понимание изучаемой проблемы; широкое и правильное использование относящейся к теме литературы и примененных аналитических методов; проявлено умение выявлять недостатки использованных теорий и делать обобщения на основе отдельных деталей. Содержание исследования и ход защиты указывают на наличие навыков работы студента в данной области. Оформление работы хорошее с наличием расширенной библиографии. Отзыв руководителя и рецензия положительные. Защита ВКР показала повышенную профессиональную подготовленность магистранта и его готовность к профессиональной работе.
«ХОРОШО»	Хорошо аргументированное обоснование темы; четкая формулировка и понимание изучаемой проблемы; использование ограниченного числа литературных источников, но достаточного для проведения исследования. Работа основана на среднем по глубине анализе изучаемой проблемы и при этом сделано незначительное число обобщений. Содержание исследования и ход защиты указывают на наличие практических навыков работы студента в данной области. ВКР хорошо оформлена с наличием необходимой библиографии. Отзыв руководителя и рецензия положительные. Ход защиты ВКР показал достаточную профессиональную подготовку магистранта.

Оценка	Критерий оценки ВКР
«УДОВЛЕТВОРИТЕЛЬНО»	Достаточное обоснование выбранной темы, но отсутствует глубокое понимание рассматриваемой проблемы. В библиографии даны в основном ссылки на стандартные литературные источники. Научные труды, необходимые для всестороннего изучения проблемы, использованы в ограниченном объеме. Заметна нехватка компетентности студента в данной области знаний. Оформление ВКР с элементами небрежности. Отзыв руководителя и рецензия положительные, но с замечаниями. Защита ВКР показала удовлетворительную профессиональную подготовку студента.
«НЕУДОВЛЕТВОРИТЕЛЬНО»	Тема диссертации представлена в общем, виде. Ограниченное число использованных литературных источников. Шаблонное изложение материала. Наличие догматического подхода к использованным теориям и концепциям. Суждения по исследуемой проблеме не всегда компетентны. Неточности и неверные выводы по изучаемой литературе. Оформление диссертации с элементами заметных отступлений от принятых требований. Отзыв руководителя и рецензия с существенными замечаниями, но дают возможность публичной защиты диссертации. Во время защиты студентом проявлена ограниченная профессиональная эрудиция

При реализации основной образовательной программы обучающимся предоставлена возможность одновременного получения нескольких квалификаций следующим способом:

- одновременное обучение по программе высшего образования (ВО) по направлению подготовки 23.04.03 «Эксплуатация транспортно-технологических машин и комплексов», исходя из специфики обучения по направленности «Реинжиниринг транспортно-технологических машин и оборудования» и программе профессиональной переподготовки «Управление качеством». При освоении программы профессионального обучения, после прохождения итоговой аттестации в форме квалификационного экзамена выдается документ – свидетельство о квалификации профессии должности служащего;

- образовательным программам дополнительного профессионального образования по приоритетным направлениям научно-технологического развития РФ отраслей экономики и социальной сферы в соответствии с приказом ректора «О реализации проектов по мероприятиям Программы развития университета в рамках «Приоритет 2030», в Институте непрерывного образования ФГБОУ ВО РГАУ-МСХА имени К.А. Тимирязева.

Критерии оценивания защиты ВКР «Стартап как диплом», а также процедура проведения устанавливаются образовательной организацией самостоятельно исходя из направленности стартапа и рекомендаций,

Обучающийся имеет право подать в апелляционную комиссию письменную апелляцию о нарушении, по его мнению, установленной процедуры проведения государственного аттестационного испытания в порядке, установленном Порядком проведения государственной итоговой аттестации по образовательным программам высшего образования - программам магистратуры в Университете в действующей редакции.

При условии успешного прохождения всех установленных видов государственных аттестационных испытаний, входящих в государственную итоговую аттестацию, выпускнику присваивается квалификация «магистр» и выдается документ об образовании и о квалификации.

Диплом магистра с отличием выдается при следующих условиях: - все указанные в приложении к диплому оценки по дисциплинам (модулям), оценки за выполнение курсовых работ (проектов), за прохождение практик, за выполнение научных исследований, за факультативные дисциплины (за исключением оценок «зачтено») являются оценками «отлично» и «хорошо»; - все оценки по результатам государственной итоговой аттестации являются оценками «отлично» - количество указанных в приложении к диплому оценок «отлично», включая оценки по результатам государственной итоговой аттестации, составляет не менее 75% от общего количества оценок, указанных в приложении к диплому.

Составители:

Заведующий выпускающей кафедрой «Технический сервис машин и оборудования»

Апатенко А.С., д.т.н.



Профессор кафедры «Технический сервис машин и оборудования»

Севрюгина Н.С., д.т.н.





МИНИСТЕРСТВО СЕЛЬСКОГО ХОЗЯЙСТВА РОССИЙСКОЙ ФЕДЕРАЦИИ
ФЕДЕРАЛЬНОЕ ГОСУДАРСТВЕННОЕ БЮДЖЕТНОЕ ОБРАЗОВАТЕЛЬНОЕ УЧРЕЖДЕНИЕ ВЫСШЕГО ОБРАЗОВАНИЯ
РОССИЙСКИЙ ГОСУДАРСТВЕННЫЙ АГРАРНЫЙ УНИВЕРСИТЕТ –
МСХА имени К.А. ТИМИРЯЗЕВА
(ФГБОУ ВО РГАУ - МСХА имени К.А. Тимирязева)

Институт механики и энергетики им. В.П. Горячкина
Кафедра «Технический сервис машин и оборудования»

ВЫПУСКНАЯ КВАЛИФИКАЦИОННАЯ РАБОТА

2

« _____ »
название ВКР

**по направлению 23.04.03 «Эксплуатация транспортно-технологических
машин и комплексов»**

Зав. выпускающей кафедрой
Технического сервиса машин и оборудования
«Допустить к защите»

Апатенко А.С.

« ____ » _____ 20 ____ г.

Руководитель

(подпись, дата)

ФИО

Консультант

(подпись, дата)

ФИО

Студент

(подпись, дата)

ФИО

Москва, 20 ____

² Остальные надписи размером 14 пт



МИНИСТЕРСТВО СЕЛЬСКОГО ХОЗЯЙСТВА РОССИЙСКОЙ ФЕДЕРАЦИИ
 ФЕДЕРАЛЬНОЕ ГОСУДАРСТВЕННОЕ БЮДЖЕТНОЕ ОБРАЗОВАТЕЛЬНОЕ УЧРЕЖДЕНИЕ ВЫСШЕГО ОБРАЗОВАНИЯ
РОССИЙСКИЙ ГОСУДАРСТВЕННЫЙ АГРАРНЫЙ УНИВЕРСИТЕТ –
МСХА имени К.А. ТИМИРЯЗЕВА
 (ФГБОУ ВО РГАУ - МСХА имени К.А. Тимирязева)

Институт механики и энергетики им. В.П. Горячкина
Кафедра «Технический сервис машин и оборудования»

Утверждаю:
 Зав. выпускающей кафедрой

_____ Апатенко А.С.
 «___» _____ 2024 г.

ЗАДАНИЕ

НА ВЫПУСКНУЮ КВАЛИФИКАЦИОННУЮ РАБОТУ(ВКР)

Студент _____
 Тема ВКР (утверждена приказом по университету от «__» _____ 20__ г. №_____)
 «_____»
 _____»

Срок сдачи ВКР «__» _____ 20__ г.

Исходные данные к работе _____

Перечень подлежащих разработке в работе вопросов:

Перечень дополнительного материала _____

Дата выдачи задания «__» _____ 20__ г.

Руководитель (подпись, ФИО) _____

Задание принял к исполнению (подпись студента) _____

«__» _____ 200__ г.

РЕЦЕНЗИЯ

на программу государственной итоговой аттестации
ОПОП ВО по направлению подготовки

23.04.03 «Эксплуатация транспортно-технологических машин и комплексов»,
направленность

«Реминжиниринг транспортно-технологических машин и оборудования»

Голубевым Иваном Григорьевичем, гл. специалист отдела научно-информационного обеспечения инновационного развития АПК ФГНУ «Росинформагротех», д.т.н., профессор, (далее по тексту рецензент), проведена рецензия программы «Государственная итоговая аттестация» ОПОП ВО по направлению подготовки 23.04.03 «Эксплуатация транспортно-технологических машин и комплексов», направленность «Реминжиниринг транспортно-технологических машин и оборудования» (магистратура) разработанной в ФГБОУ ВО «Российский государственный аграрный университет – МСХА имени К.А. Тимирязева», на кафедре Технический сервис машин и оборудования (разработчики – Апатенко Алексей Сергеевич, д.т.н. и Севрюгина Надежда Савельевна, д.т.н.).

Рассмотрев представленные на рецензию материалы, рецензент пришел к следующим выводам:

1. Предъявленная программы «Государственная итоговая аттестация» (ГИА) (далее по тексту Программа) соответствует требованиям ФГОС ВО по направлению подготовки 23.04.03 «Эксплуатация транспортно-технологических машин и комплексов». Программа содержит все основные разделы, соответствует требованиям к нормативно-методическим документам.

2. Представленная в Программе актуальность учебной дисциплины в рамках реализации ОПОП ВО не подлежит сомнению – дисциплина относится к базовой части учебного цикла – БЗ.

3. Представленные в Программе цели дисциплины соответствуют требованиям ФГОС ВО направления 23.04.03 «Эксплуатация транспортно-технологических машин и комплексов».

4. В соответствии с Программой за БЗ «Государственная итоговая аттестация», в части: «Подготовка к сдаче и сдача государственного экзамена» закреплено 33 компетенции; в части «Защита выпускной квалификационной работы, включая подготовку к процедуре защиты и процедуру защиты» закреплено 32 компетенции. БЗ «Государственная итоговая аттестация» и представленная Программа способна реализовать их в объявленных требованиях.

5. Результаты обучения, представленные в Программе в категориях знать, уметь, владеть соответствуют специфике и содержанию дисциплины и демонстрируют возможность получения заявленных результатов.

Общая трудоёмкость Б. 3 «Государственная итоговая аттестация» составляет 9 зачётных единицы (324 часа), из них: на подготовку к сдаче и сдача государственного экзамена – 3 зачетных единицы (108 час.); на защиту выпускной квалификационной работы, включая подготовку к процедуре защиты и процедуру защиты – 6 зачетных единиц (216 часов).

6. Представленная Программа предполагает использование современных образовательных технологий, используемые при реализации различных видов учебной работы. Формы образовательных технологий соответствуют специфике дисциплины.

7. Виды, содержание и трудоёмкость самостоятельной работы студентов, представленные в Программе, соответствуют требованиям к подготовке выпускников, содержащимся во ФГОС ВО направления 23.04.03 «Эксплуатация транспортно-технологических машин и комплексов».

8. Форма промежуточного контроля знаний студентов, предусмотренная Программой, осуществляется в форме государственного экзамена, и защиты выпускной квалификационной работы, что соответствует статусу дисциплины, как дисциплины базовой части учебного цикла – БЗ ФГОС ВО направления 23.04.03 «Эксплуатация транспортно-технологических машин и комплексов».

9. Формы оценки знаний, представленные в Программе, соответствуют специфике дисциплины и требованиям к выпускникам.

10. Учебно-методическое обеспечение дисциплины представлено: основной литературой – 4 источник (базовый учебник), дополнительной литературой, наименований, периодическими изданиями со ссылкой на электронные ресурсы и соответствует требованиям ФГОС ВО направления 23.04.03 «Эксплуатация транспортно-технологических машин и комплексов».

11. Методические рекомендации студентам и методические рекомендации преподавателям по организации подготовки к государственной аттестации выпускника дают представление о специфике подготовки к сдаче и проведению государственного экзамена, а также о специфике подготовки и защите выпускной квалификационной работы.

ОБЩИЕ ВЫВОДЫ

На основании проведенной рецензии можно сделать заключение, что характер, структура и содержание программы «Государственная итоговая аттестация» ОПОП ВО по направлению подготовки 23.04.03 «Эксплуатация транспортно-технологических машин и комплексов», направленность «Реинжиниринг транспортно-технологических машин и оборудования» квалификация выпускника – магистр, разработанная Апатенко Алексей Сергеевичем, зав. кафедры Технический сервис машин и оборудования, д.т.н. и Севрюгиной Надежды Савельевны, профессором кафедры Технический сервис машин и оборудования, д.т.н. соответствует требованиям ФГОС ВО, современным требованиям экономики, рынка труда и позволит при её реализации успешно обеспечить формирование заявленных компетенций.

Рецензент:

Голубев Иван Григорьевич,

Гл. специалист отдела научно-информационного обеспечения инновационного развития

АПК ФГНУ «Росинформагротех»,

д.т.н., профессор, гл. науч. сотр.


(подпись)

03 2024 г.

Подпись рецензента Голубева И.Г. заверяю



Подпись Голубев И.Г. заверяю

Начальник отдела кадров
и делопроизводства
 И.И. Сербина