


Документ подписан простой электронной подписью
Информация о владельце:
ФИО: Хоружий Людмила Ивановна
Должность: Директор института экономики и управления АПК
Дата подписания: 24.05.2024 11:48:48
Уникальный программный ключ:
1e90b132d9b04dce67585160b015dddf2cb1e6a9



МИНИСТЕРСТВО СЕЛЬСКОГО ХОЗЯЙСТВА РОССИЙСКОЙ ФЕДЕРАЦИИ
ФЕДЕРАЛЬНОЕ ГОСУДАРСТВЕННОЕ БЮДЖЕТНОЕ ОБРАЗОВАТЕЛЬНОЕ УЧРЕЖДЕНИЕ ВЫСШЕГО ОБРАЗОВАНИЯ
«РОССИЙСКИЙ ГОСУДАРСТВЕННЫЙ АГРАРНЫЙ УНИВЕРСИТЕТ –
МСХА имени К.А. ТИМИРЯЗЕВА»
(ФГБОУ ВО РГАУ - МСХА имени К.А. Тимирязева)

Институт экономики и управления АПК
Кафедра статистики и кибернетики

УТВЕРЖДАЮ:

Директор института

экономики и управления АПК

Л.И. Хоружий

2023 г.



РАБОЧАЯ ПРОГРАММА ДИСЦИПЛИНЫ

Б1.В.22 Лабораторный практикум по эконометрике с использованием пакетов прикладных программ

для подготовки бакалавров

ФГОС ВО

Направление 09.03.02 «Информационные системы и технологии»

Направленность: «Компьютерные науки и интеллектуальный анализ данных»

Курс 4

Семестр 7

Форма обучения очная

Год начала подготовки 2023

Москва, 2023

Разработчики: Уколова А.В., канд. экон. наук, доцент
(ФИО, ученая степень, ученое звание)


Дашиева Б.Ш., канд. экон. наук
(ФИО, ученая степень, ученое звание)

Быков Д.В., ассистент
(ФИО, ученая степень, ученое звание)

Ульянкин А.Е., ассистент
(ФИО, ученая степень, ученое звание)


(подпись)


(подпись)


(подпись)


(подпись)

«28» августа 2023 г.

Рецензент: Коломеева Е.С., канд. экон. наук
(ФИО, ученая степень, ученое звание)


(подпись)

«28» августа 2023 г.

Программа составлена в соответствии с требованиями ФГОС ВО, профессионального стандарта и учебного плана по направлению подготовки 09.03.02 «Информационные системы и технологии».

Программа обсуждена на заседании кафедры статистики и кибернетики протокол №11 от «28» августа 2023 г.

И.о. зав. кафедрой
Уколова А.В., канд. экон. наук, доцент
(ФИО, ученая степень, ученое звание)


(подпись)

«28» августа 2023 г.

Согласовано:

Председатель учебно-методической комиссии
института экономики и управления АПК
Гупалова Т.Н., канд. экон. наук, доцент
(ФИО, ученая степень, ученое звание)


(подпись)


«28» августа 2023 г.

И.о. заведующего выпускающей кафедрой
статистики и кибернетики
Уколова А.В., канд. экон. наук, доцент
(ФИО, ученая степень, ученое звание)


(подпись)

«28» августа 2023 г.

Заведующий отделом комплектования ЦНБ


(подпись)

Содержание

АННОТАЦИЯ	4
1. ЦЕЛЬ ОСВОЕНИЯ ДИСЦИПЛИНЫ	5
2. МЕСТО ДИСЦИПЛИНЫ В УЧЕБНОМ ПРОЦЕССЕ	5
3. ПЕРЕЧЕНЬ ПЛАНИРУЕМЫХ РЕЗУЛЬТАТОВ ОБУЧЕНИЯ ПО ДИСЦИПЛИНЕ, СООТНЕСЕННЫХ С ПЛАНИРУЕМЫМИ РЕЗУЛЬТАТАМИ ОСВОЕНИЯ ОБРАЗОВАТЕЛЬНОЙ ПРОГРАММЫ	6
4. СТРУКТУРА И СОДЕРЖАНИЕ ДИСЦИПЛИНЫ	11
4.1 РАСПРЕДЕЛЕНИЕ ТРУДОЁМКОСТИ ДИСЦИПЛИНЫ ПО ВИДАМ РАБОТ ПО СЕМЕСТРАМ	11
4.2 СОДЕРЖАНИЕ ДИСЦИПЛИНЫ	11
4.3 ПРАКТИЧЕСКИЕ ЗАПЯТИЯ.....	13
5. ОБРАЗОВАТЕЛЬНЫЕ ТЕХНОЛОГИИ	19
6. ТЕКУЩИЙ КОНТРОЛЬ УСПЕВАЕМОСТИ И ПРОМЕЖУТОЧНАЯ АТТЕСТАЦИЯ ПО ИТОГАМ ОСВОЕНИЯ ДИСЦИПЛИНЫ	19
6.1 ТИПОВЫЕ КОНТРОЛЬНЫЕ ЗАДАНИЯ И ДРУГИЕ МАТЕРИАЛЫ, НЕОБХОДИМЫЕ ДЛЯ ОЦЕНКИ ЗНАНИЙ, УМЕНИЙ И НАВЫКОВ И (ИЛИ) ОПЫТА ДЕЯТЕЛЬНОСТИ	19
6.2 ОПИСАНИЕ ПОКАЗАТЕЛЕЙ И КРИТЕРИЕВ КОНТРОЛЯ УСПЕВАЕМОСТИ, ОПИСАНИЕ ШКАЛ ОЦЕНИВАНИЯ.....	21
7. УЧЕБНО-МЕТОДИЧЕСКОЕ И ИНФОРМАЦИОННОЕ ОБЕСПЕЧЕНИЕ ДИСЦИПЛИНЫ	22
7.1 ОСНОВНАЯ ЛИТЕРАТУРА.....	22
7.2 ДОПОЛНИТЕЛЬНАЯ ЛИТЕРАТУРА	22
7.3 НОРМАТИВНО-ПРАВОВЫЕ АКТЫ.....	23
7.4 МЕТОДИЧЕСКИЕ УКАЗАНИЯ, РЕКОМЕНДАЦИИ И ДРУГИЕ МАТЕРИАЛЫ К ЗАНЯТИЯМ.....	23
8. ПЕРЕЧЕНЬ РЕСУРСОВ ИНФОРМАЦИОННО-КОММУНИКАЦИОННОЙ СЕТИ «ИНТЕРНЕТ», НЕОБХОДИМЫХ ДЛЯ ОСВОЕНИЯ ДИСЦИПЛИНЫ (ОТКРЫТЫЙ ДОСТУП)	23
9. ПЕРЕЧЕНЬ ПРОГРАММНОГО ОБЕСПЕЧЕНИЯ И ИНФОРМАЦИОННО-СПРАВОЧНЫХ СИСТЕМ	24
10. ОПИСАНИЕ МАТЕРИАЛЬНО-ТЕХНИЧЕСКОЙ БАЗЫ, НЕОБХОДИМОЙ ДЛЯ ОСУЩЕСТВЛЕНИЯ ОБРАЗОВАТЕЛЬНОГО ПРОЦЕССА ПО ДИСЦИПЛИНЕ	25
11. МЕТОДИЧЕСКИЕ РЕКОМЕНДАЦИИ СТУДЕНТАМ ПО ОСВОЕНИЮ ДИСЦИПЛИНЫ	25
12. МЕТОДИЧЕСКИЕ РЕКОМЕНДАЦИИ ПРЕПОДАВАТЕЛЯМ ПО ОРГАНИЗАЦИИ ОБУЧЕНИЯ ПО ДИСЦИПЛИНЕ	26

АННОТАЦИЯ

рабочей программы учебной дисциплины Б1.В.22 «Лабораторный практикум по эконометрике с использованием пакетов прикладных программ» для подготовки бакалавров по направлению 09.03.02 «Информационные системы и технологии» направленность «Компьютерные науки и интеллектуальный анализ данных»

Цель освоения дисциплины. Цель дисциплины «Лабораторный практикум по эконометрике с использованием пакетов прикладных программ» – дать студентам теоретические знания и практические навыки в области построения эконометрических моделей и прогнозов развития экономики на основе достижений современной эконометрики и развития информационных технологий.

Курс дисциплины «Лабораторный практикум по эконометрике с использованием пакетов прикладных программ» строится на современных представлениях о микро- и макроэкономике, развитии информационных технологий. Дисциплина направлена на формирование у бакалавров компетентности в области моделирования и прогнозирования социально-экономических процессов на всех этапах эконометрического исследования, начиная с самостоятельного поиска информации, спецификации моделей, оценки параметров с использованием современных пакетов прикладных программ, оценки качества модели и ее достоверности, интерпретации результатов, заканчивая построением прогнозов, их оценкой и представлением результатов, а также на развитие практических навыков у бакалавров эконометрического моделирования и прогнозирования экономики с целью принятия ими в своей будущей профессиональной деятельности обоснованных управленческих решений, нацеливает студентов на самостоятельную научно-исследовательскую работу и продолжение обучения в магистратуре.

Место дисциплины в учебном плане: дисциплина включена в часть учебного плана, формируемую участниками образовательных отношений, по направлению подготовки 09.03.02 «Информационные системы и технологии».

Требования к результатам освоения дисциплины: в результате освоения дисциплины формируются следующие компетенции (индикаторы): УК-1 (УК-1.1, УК-1.2, УК-1.3), ПКос-8 (ПКос-8.1, ПКос-8.2, ПКос-8.3).

Краткое содержание дисциплины: Статистическое описание и представление данных. Общие требования к оформлению текстовых документов, таблиц и рисунков. Графики, вариационные ряды и описательная статистика в Eviews, STATA, STATISTICA. Проверка гипотез относительно свойств рядов распределения. Корреляция. Графическое изучение тесноты связи между экономическими переменными.

Эконометрическое моделирование и прогнозирование на основе регрессионных моделей с использованием пакетов прикладных программ. Проблемы построения эконометрических моделей. Проблема сравнительной оценки влияния на результат отдельных факторов. Стандартизованные коэффициенты регрессии, коэффициенты эластичности. Проблема гетероскедастичности остатков, тесты на гетероскедастичность, реализация взвешенного метода наимень-

ших квадратов в пакетах прикладных программ. Модели регрессии с фиктивными переменными.

Эконометрическое моделирование и прогнозирование на основе временных рядов. Моделирование тенденции при наличии структурных изменений в пакетах прикладных программ. Тест Чоу в Eviews. Построение автокорреляционной функции. Моделирование сезонных и циклических колебаний. Декомпозиция временного ряда в STATISTICA. Прогнозирование на основе временных рядов с использованием пакетов прикладных программ. Моделирование взаимосвязей на основе данных временных рядов. Построение моделей регрессии на основе данных временных рядов. Методы устранения тенденции в пакетах прикладных программ. Тесты на автокорреляцию остатков. Оценивание параметров уравнения регрессии при наличии автокорреляции в остатках, обобщенный метод наименьших квадратов.

Общая трудоемкость дисциплины составляет 2 зачетные единицы (72 часа).

Промежуточный контроль: зачет.

1. Цель освоения дисциплины

Цель дисциплины «Лабораторный практикум по эконометрике с использованием пакетов прикладных программ» – дать студентам теоретические знания и практические навыки в области построения эконометрических моделей и прогнозов развития экономики на основе достижений современной эконометрики и развития информационных технологий.

Задачи дисциплины:

- сформировать у студентов представление:
 - о современном уровне и направлениях развития методов эконометрики, используемых для анализа состояния и оценки перспектив развития экономических и социальных систем в условиях взаимосвязей между их внутренними и внешними факторами;
 - об основных научных проблемах эконометрического моделирования и прогнозирования, об основных тенденциях развития методов эконометрики и их использовании в научных исследованиях;
- сформировать у студентов навыки построения моделей и прогнозов, интерпретации и представления результатов на основе реальных экономических данных с использованием современных пакетов прикладных статистических и эконометрических программ;
- подготовить студентов к применению полученных знаний и навыков при осуществлении моделирования и прогнозирования развития объектов научных исследований с использованием современных информационных технологий.

2. Место дисциплины в учебном процессе

Дисциплина «Лабораторный практикум по эконометрике с использованием пакетов прикладных программ» включена в часть, формируемую участни-

ками образовательных отношений части Блока 1 «Дисциплины (модули)» учебного плана. Дисциплина «Лабораторный практикум по эконометрике с использованием пакетов прикладных программ» реализуется в соответствии с требованиями ФГОС ВО, профессионального стандарта, ОПОП ВО и Учебного плана направления 09.03.02 «Информационные системы и технологии» по направленности «Компьютерные науки и интеллектуальный анализ данных».

Предшествующими курсами, на которых непосредственно базируется дисциплина «Лабораторный практикум по эконометрике с использованием пакетов прикладных программ» являются: «Линейная алгебра», «Математический анализ», «Теория вероятностей», «Математическая статистика», «Статистика», «Эконометрика».

Дисциплина «Лабораторный практикум по эконометрике с использованием пакетов прикладных программ» является основополагающей для изучения следующих дисциплин: «Большие данные», «Макроэкономическая статистика», курса по выбору «Анализ данных международной статистики с использованием пакетов прикладных программ на иностранном языке» или «Анализ данных международной статистики с использованием пакетов прикладных программ». Овладение методологией и методикой построения и применения эконометрических моделей и прогнозов с использованием информационных технологий необходимо для написания выпускной квалификационной работы.

Особенностью дисциплины является использование в учебном процессе современных нерусифицированных эконометрических пакетов прикладных программ Eviews, STATA и др., поэтому студентам понадобятся базовые знания иностранного языка.

Рабочая программа дисциплины «Лабораторный практикум по эконометрике с использованием пакетов прикладных программ» для инвалидов и лиц с ограниченными возможностями здоровья разрабатывается индивидуально с учетом особенностей психофизического развития, индивидуальных возможностей и состояния здоровья таких обучающихся.

3. Перечень планируемых результатов обучения по дисциплине, соотнесенных с планируемыми результатами освоения образовательной программы

Образовательные результаты освоения дисциплины обучающимся, представлены в таблице 1.

Таблица 1 – Требования к результатам освоения учебной дисциплины

№ п/п	Код компетенции	Содержание компетенции (или её части)	Индикаторы компетенций	В результате изучения учебной дисциплины обучающиеся должны:		
				знать	уметь	владеть
1	УК-1	Способен осуществлять поиск, критический анализ и синтез информации, применять системный подход для решения поставленных задач	УК-1.1 Знать: методики поиска, сбора и обработки информации; актуальные российские и зарубежные источники информации в сфере профессиональной деятельности; метод системного анализа	-актуальные источники данных для проведения эконометрического исследования		
			УК-1.2 Уметь: применять методики поиска, сбора и обработки информации; осуществлять критический анализ и синтез информации, полученной из разных источников; применять системный подход для решения поставленных задач		- подбирать данные для построения эконометрических моделей, проводить спецификацию и параметризацию эконометрических моделей, проводить тесты на выполнение требований к исходным данным методов оценивания параметров, тестировать достоверность моделей и их параметров	
			УК-1.3 Владеть: методами поиска, сбора и обработки, критического анализа и синтеза информации; методикой системного подхода для решения поставленных задач			- методами поиска, сбора, обработки и анализа данных для построения эконометрических моделей; - иметь навыки спецификации, выбора методов оценивания параметров и па-

						<p>раметризации эконометрических моделей;</p> <p>- проведения тестов на выполнение требований методов оценки параметров к исходным данным для построения эконометрических моделей, а также тестов на достоверность моделей и их параметров, показателей тесноты связи</p>
2	ПКос-8	Способность проводить анализ данных с использованием информационных технологий в области сельского хозяйства, экономики, бухгалтерского учета, статистики, финансов и др.	<p>ПКос-8.1 Знать: основы технологии производства продукции сельского хозяйства; теорию и методологию дисциплин экономического профиля (экономика, бухгалтерский учет, статистика, финансы и др.); информационные технологии анализа данных; источники информации для профессиональной деятельности</p> <p>ПКос-8.2 Уметь: собирать информацию для проведения анализа; устанавливать причинно-следственные связи между признаками; выбирать и применять, в том числе с использованием современных информационных технологий, методы анализа данных; делать</p>	-теоретические и методологические основы эконометрического исследования, основные его этапы; интерфейс и принципы работы в пакетах STATA, Eviews, STATISTICA		<p>- отбирать систему показателей для построения эконометрических моделей;</p> <p>- проводить спецификацию и параметризацию, оценку достоверности эконометрических моделей, в том числе и с использова-</p>

			<p>выводы на основе проведенного анализа данных</p>		<p>нием пакетов прикладных статистических и эконометрических программ: STATA, Eviews, STATISTICA;</p> <ul style="list-style-type: none"> - определять степень влияния фактора на резуль- тативный признак, сравнивать факторы по силе влияния на ре- зультат, определять приоритетные; - прогнозировать на ос- нове эконометрических моделей, оценивать точность прогнозов с использованием паке- тов прикладных про- грамм; - правильно интерпре- тировать результаты исследований, выраба- тывать практические рекомендации по их применению 	
			<p>ПКос-8.3 Владеть: методо- логией и навыками прове- дения анализа данных с ис- пользованием информаци- онных технологий в обла- сти экономики, в том числе экономики сельского хо- зяйства</p>			<ul style="list-style-type: none"> - навыками построения и использования эконометри- ческих моделей по факти- ческим данным в условиях нарушения предпосылок применения методов оце- нивания параметров с ис- пользованием STATA, Eviews, STATISTICA;

						<ul style="list-style-type: none">- навыками оценивания качества построенных эконометрических моделей, анализа и содержательной интерпретации полученных результатов, обобщения и получения выводов;- навыками разработки прогнозов развития объекта исследования, вероятностного оценивания их достоверности;навыками работы с пакетами STATA, Eviews, STATISTICA
--	--	--	--	--	--	--

4. Структура и содержание дисциплины

4.1 Распределение трудоёмкости дисциплины по видам работ по семестрам

Общая трудоёмкость дисциплины составляет 2 зач.ед. (72 часа), их распределение по видам работ и семестрам представлено в таблице 2.

Таблица 2 – Распределение трудоёмкости дисциплины по видам работ в 7 семестре

Вид учебной работы	Трудоём- кость
	час. всего/*
Общая трудоёмкость дисциплины по учебному плану	72/4
1. Контактная работа	34,25/4
Аудиторная работа	34,25/4
<i>практические занятия (ПЗ)</i>	34/4
<i>контактная работа на промежуточном контроле (КРА)</i>	0,25
2. Самостоятельная работа (СРС)	37,75
<i>самоподготовка (проработка и повторение материала учебников и учебных пособий, подготовка к практическим занятиям, контрольной работе и т.д.)</i>	28,75
<i>подготовка к зачету (контроль)</i>	9
Вид промежуточного контроля:	зачет

* в том числе практическая подготовка

4.2 Содержание дисциплины

Таблица 3 – Тематический план учебной дисциплины

Наименование разделов и тем дисциплин (укрупнённо)	Всего всего/*	Аудиторная работа		Внеаудиторная работа СР
		ПЗ всего/*	ПКР	
Раздел 1. Статистическое описание и представление данных	19/1	6/1	-	13
Раздел 2. Эконометрическое моделирование и прогнозирование на основе регрессионных моделей	40/2	22/2	-	18
Раздел 3. Эконометрическое моделирование и прогнозирование на основе временных рядов	12,75/1	6/1	-	6,75
<i>Контактная работа на промежуточном контроле</i>	0,25	-	0,25	-
Итого по дисциплине	72/4	34/4	0,25	37,75

* в том числе практическая подготовка

Раздел 1. Статистическое описание и представление данных

Тема 1.1. Требования государственных стандартов к оформлению текстовых документов. Требования к оформлению отчетов по практическим занятиям по дисциплине. Общие требования к оформлению текстовых документов, таблиц и рисунков: ГОСТ 2.105 – 95 «Единая система конструкторской документации. Общие требования к текстовым документам»; ГОСТ 7.32 – 2001 «Система стандартов по информации, библиотечному и издательскому делу. Отчет о научно-исследовательской работе. Структура и правила оформления»; ГОСТ Р 7.0.11 – 2011 «Диссертация и автореферат диссертации. Структура и правила оформления»; ГОСТ 7.0.12-2011 «Библиографическая запись. Сокращение слов и словосочетаний на русском языке. Общие требования и правила». Оформление ссылок и списка литературы: ГОСТ Р 7.0.5 – 2008 «Система стандартов по информации, библиотечному и издательскому делу. Библиографическая ссылка. Общие требования и правила составления»; ГОСТ Р 7.0.100-2018. Национальный стандарт Российской Федерации. «Система стандартов по информации, библиотечному и издательскому делу. Библиографическая запись. Библиографическое описание. Общие требования и правила составления».

Тема 1.2. Графики, вариационные ряды и описательная статистика в Eviews, STATA, STATISTICA. Линейные диаграммы. Столбиковые диаграммы. Ленточные (полосовые) графики. Круговые диаграммы. Радиальные диаграммы. Фигурные диаграммы.

Построение вариационных рядов в пакетах Eviews, STATA, STATISTICA. Ранжированный ряд распределения. Огиба Гальтона. Интервальный ряд распределения. Гистограмма интервального ряда распределения. Показатели центральной тенденции, вариации и формы распределения. Среднее значение, медиана, дисперсия, показатели асимметрии и эксцесса в пакетах прикладных программ. Проверка гипотез относительно свойств рядов распределения. Гипотезы о соответствии фактического распределения нормальному. Критерии Колмогорова-Смирнова, χ^2 -Пирсона в STATISTICA, Харке-Бера – в Eviews.

Тема 1.3. Корреляция. Типы данных, используемых в эконометрике. Типы шкал измерения признаков. Графическое изучение тесноты связи между экономическими переменными. Парный линейный коэффициент корреляции, оценка его достоверности в пакетах прикладных программ. Ранговый коэффициент корреляции Спирмена.

Раздел 2. Эконометрическое моделирование и прогнозирование на основе регрессионных моделей

Тема 2.1. Эконометрическое моделирование и прогнозирование на основе линейных регрессионных моделей. Задачи эконометрического исследования экономики и общества. Этапы эконометрического исследования. Классическая парная и множественная регрессия, методы их оценивания. Коэффициент детерминации. Дисперсионный анализ, тесты на достоверность параметров. Прогнозирование с использованием пакетов прикладных программ.

Тема 2.2. Проблемы построения эконометрических моделей. Проблема мультиколлинеарности, пути ее решения. Толерантность, текущая матрица выметания. Частные и получастные коэффициенты корреляции. Отбор факто-

ров в уравнение регрессии. Пошаговые процедуры отбора факторов. Частный критерий Фишера.

Проблема сравнительной оценки влияния на результат отдельных факторов. Стандартизованные коэффициенты регрессии, коэффициенты эластичности. Разложение коэффициента детерминации. Частные уравнения регрессии, частные коэффициенты эластичности.

Проблема гетероскедастичности остатков, тесты на гетероскедастичность. Тест Бреуша-Пагана в пакетах STATA, Eviews. Тест Уайта в Eviews. Реализация теста Голдфельда-Квандта в Eviews. Реализация взвешенного метода наименьших квадратов в пакетах прикладных программ.

Проблема включения в модели регрессии качественных переменных. Модели регрессии с фиктивными переменными.

Раздел 3. Эконометрическое моделирование и прогнозирование на основе временных рядов

Тема 3.1. Моделирование одномерных временных рядов в пакетах прикладных программ. Моделирование тенденции при наличии структурных изменений. Тест Чоу в Eviews. Построение автокорреляционной функции. Моделирование сезонных и циклических колебаний. Декомпозиция временного ряда в пакетах прикладных программ. Прогнозирование на основе временного ряда. Прогнозирование на основе временных рядов с использованием пакетов прикладных программ.

Тема 3.2. Моделирование взаимосвязей на основе данных временных рядов. Построение моделей регрессии на основе данных временных рядов. Методы устранения тенденции в пакетах прикладных программ.

Тесты на автокорреляцию остатков. Тест Дарбина-Уотсона. Тесты Бреуша-Годфри, Льюинга-Бокса, Бокса-Пирса и др. Оценивание параметров уравнения регрессии при наличии автокорреляции в остатках – обобщенный метод наименьших квадратов.

4.3 Практические занятия

Таблица 4 – Содержание практических занятий и контрольные мероприятия

№ п/п	№ раздела	№ и название практических занятий	Формируемые компетенции (индикаторы)	Вид контрольного мероприятия	Кол-во часов / из них практическая подготовка
1.	Раздел 1. Статистическое описание и представление данных		УК-1, ПКос-8		6/1
	Тема 1.2. Графики,	ПЗ № 1. Построение вариационных рядов и	УК-1.1, УК-1.2, УК-1.3,	защита практи-	2

№ п/п	№ раздела	№ и название практических занятий	Формируемые компетенции (индикаторы)	Вид контрольного мероприятия	Кол-во часов / из них практическая подготовка
	вариационные ряды и описательная статистика в Eviews, STATA, STATISTICA	расчет описательных статистик, проверка гипотезы о соответствии фактического распределения нормальному в STATISTICA	ПКос-8.1, ПКос-8.2, ПКос-8.3	ческой работы	
		ПЗ № 2. Построение вариационных рядов и расчет описательных статистик в Eviews. Проверка гипотезы о соответствии фактического распределения нормальному	УК-1.1, УК-1.2, УК-1.3, ПКос-8.1, ПКос-8.2, ПКос-8.3	Защита практической работы	2
		Тема 1.3. Корреляция	ПЗ № 3. Построение диаграмм рассеяния в Eviews и STATA, расчет матрицы корреляции. Оценка достоверности коэффициентов корреляции	УК-1.1, УК-1.2, УК-1.3, ПКос-8.1, ПКос-8.2, ПКос-8.3	Защита практической работы
2.	Раздел 2. Эконометрическое моделирование и прогнозирование на основе регрессионных моделей		УК-1, ПКос-8		22/2
	Тема 2.1. Эконометрическое моделирование и прогнозирование на основе линейных регрессионных моделей	ПЗ № 4. Построение модели зависимости уровня и эффективности сельскохозяйственного производства от факторов на основе парной линейной модели регрессии в Eviews	УК-1.1, УК-1.2, УК-1.3, ПКос-8.1, ПКос-8.2, ПКос-8.3	Защита практической работы	2/1
		ПЗ № 5. Интервальная оценка параметров модели парной линейной регрессии в Eviews и STATA	УК-1.1, УК-1.2, УК-1.3, ПКос-8.1, ПКос-8.2, ПКос-8.3	Защита практической работы	2
		ПЗ № 6. Прогнозирование на основе модели	УК-1.1, УК-1.2, УК-1.3,	Защита практи-	2

№ п/п	№ раздела	№ и название практических занятий	Формируемые компетенции (индикаторы)	Вид контрольного мероприятия	Кол-во часов / из них практическая подготовка
		парной линейной регрессии в Eviews и STATISTICA	ПКос-8.1, ПКос-8.2, ПКос-8.3	ческой работы	
	Тема 2.2. Проблемы построения эконометрических моделей	ПЗ № 7. Построение модели зависимости уровня и эффективности сельскохозяйственного производства от факторов на основе множественной линейной модели. Прогнозирование в Eviews	УК-1.1, УК-1.2, УК-1.3, ПКос-8.1, ПКос-8.2, ПКос-8.3	Защита практической работы	2/1
		ПЗ № 8. Оценка модели множественной линейной регрессии на мультиколлинеарность. Построение модели «ридж-регрессии»	УК-1.1, УК-1.2, УК-1.3, ПКос-8.1, ПКос-8.2, ПКос-8.3	Защита практической работы	2
		ПЗ № 9. Построение модели регрессии с использованием процедур пошагового отбора факторов в STATISTICA	УК-1.1, УК-1.2, УК-1.3, ПКос-8.1, ПКос-8.2, ПКос-8.3	Защита практической работы	2
		ПЗ № 10. Исследование модели парной регрессии на гетероскедастичность остатков	УК-1.1, УК-1.2, УК-1.3, ПКос-8.1, ПКос-8.2, ПКос-8.3	Защита практической работы	2
		ПЗ № 11. Исследование модели множественной регрессии на гетероскедастичность остатков	УК-1.1, УК-1.2, УК-1.3, ПКос-8.1, ПКос-8.2, ПКос-8.3	Защита практической работы	2
		ПЗ № 12. Взвешенный метод наименьших квадратов в STATISTICA и Eviews	УК-1.1, УК-1.2, УК-1.3, ПКос-8.1, ПКос-8.2, ПКос-8.3	Защита практической работы	2

№ п/п	№ раздела	№ и название практических занятий	Формируемые компетенции (индикаторы)	Вид контрольного мероприятия	Кол-во часов / из них практическая подготовка
		ПЗ № 13. Построение модели регрессии с фиктивными переменными	УК-1.1, УК-1.2, УК-1.3, ПКос-8.1, ПКос-8.2, ПКос-8.3	Защита практической работы	2
	Темы 2.1-2.2	Контрольная работа	УК-1.1, УК-1.2, УК-1.3, ПКос-8.1, ПКос-8.2, ПКос-8.3	Варианты контрольной работы	2
3.	Раздел 3. Эконометрическое моделирование и прогнозирование на основе временных рядов		УК-1, ПКос-8		6/1
	Тема 3.1. Моделирование одномерных временных рядов в пакетах прикладных программ	ПЗ № 14. Моделирование и прогнозирование основной тенденции развития ряда динамики при наличии структурных изменений в Eviews	УК-1.1, УК-1.2, УК-1.3, ПКос-8.1, ПКос-8.2, ПКос-8.3	Защита практической работы	2/1
		ПЗ № 15. Декомпозиция временного ряда в STATISTICA	УК-1.1, УК-1.2, УК-1.3, ПКос-8.1, ПКос-8.2, ПКос-8.3	Защита практической работы	2
	Тема 3.2. Моделирование взаимосвязей на основе данных временных рядов	ПЗ № 16. Эконометрическое моделирование многомерных временных рядов. Оценка автокорреляции остатков	УК-1.1, УК-1.2, УК-1.3, ПКос-8.1, ПКос-8.2, ПКос-8.3	Защита практической работы	2
ВСЕГО					34

Таблица 5 – Перечень вопросов для самостоятельного изучения дисциплины

№ п/п	№ раздела и темы	Формируемые компетенции (индикаторы)	Перечень рассматриваемых вопросов для самостоятельного изучения
Раздел 1. Статистическое описание и представление данных			
1.	Тема 1.1. Требования государственных стандартов к оформлению текстовых документов	УК-1.1, УК-1.2, УК-1.3, ПКос-8.1, ПКос-8.2, ПКос-8.3	<p>1. Изучить требования стандартов:</p> <ol style="list-style-type: none"> 1) ГОСТ 2.105 – 95 «Единая система конструкторской документации. Общие требования к текстовым документам» 2) ГОСТ 7.32 – 2001 «Система стандартов по информации, библиотечному и издательскому делу. Отчет о научно-исследовательской работе. Структура и правила оформления» 3) ГОСТ 7.0.11-2011 «Система стандартов по информации, библиотечному и издательскому делу. Диссертация и автореферат диссертации. Структура и правила оформления» 4) ГОСТ Р 7.0.5 – 2008 «Система стандартов по информации, библиотечному и издательскому делу. Библиографическая ссылка. Общие требования и правила составления» 5) ГОСТ 7.0.12-2011 «Библиографическая запись. Сокращение слов и словосочетаний на русском языке. Общие требования и правила». 6) ГОСТ Р 7.0.100-2018. Национальный стандарт Российской Федерации. «Система стандартов по информации, библиотечному и издательскому делу. Библиографическая запись. Библиографическое описание. Общие требования и правила составления». <p>2. Повторить основные разделы курса «Эконометрика»</p>
	Тема 1.2. Графики, вариационные ряды и описательная статистика в Eviews, STATA, STATISTICA	УК-1.1, УК-1.2, УК-1.3, ПКос-8.1, ПКос-8.2, ПКос-8.3	<ol style="list-style-type: none"> 1. Сделать выводы по ПЗ № 1 и 2, оформить работы и подготовиться к их защите 2. Изучить вопросы 2-4 (см. п. 3 подраздела 6.1 «Перечень вопросов, выносимых на промежуточную аттестацию (зачет)»)

№ п/п	№ раздела и темы	Формируемые компетенции (индикаторы)	Перечень рассматриваемых вопросов для самостоятельного изучения
	Тема 1.3. Корреляция	УК-1.1, УК-1.2, УК-1.3, ПКос-8.1, ПКос-8.2, ПКос-8.3	1. Сделать выводы по ПЗ № 3, оформить работу и подготовиться к ее защите 2. Изучить вопрос 5 (см. п. 3 подраздела 6.1 «Перечень вопросов, выносимых на промежуточную аттестацию (зачет)»)
Раздел 2. Эконометрическое моделирование и прогнозирование на основе регрессионных моделей			
2.	Тема 2.1. Эконометрическое моделирование и прогнозирование на основе линейных регрессионных моделей	УК-1.1, УК-1.2, УК-1.3, ПКос-8.1, ПКос-8.2, ПКос-8.3	1. Сделать выводы по ПЗ № 4-6, оформить работы и подготовиться к их защите 2. Изучить вопросы 6-10 (см. п. 3 подраздела 6.1 «Перечень вопросов, выносимых на промежуточную аттестацию (зачет)»)
	Тема 2.2. Проблемы построения эконометрических моделей	УК-1.1, УК-1.2, УК-1.3, ПКос-8.1, ПКос-8.2, ПКос-8.3	1. Сделать выводы по ПЗ № 7-11, оформить работы и подготовиться к их защите 2. Изучить вопросы 11-19 (см. п. 3 подраздела 6.1 «Перечень вопросов, выносимых на промежуточную аттестацию (зачет)»)
	Темы 2.1-2.2	УК-1.1, УК-1.2, УК-1.3, ПКос-8.1, ПКос-8.2, ПКос-8.3	Подготовка к контрольной работе: вопросы 6-21
Раздел 3. Эконометрическое моделирование и прогнозирование на основе временных рядов			
3.	Тема 3.1. Моделирование одномерных временных рядов в пакетах прикладных программ	УК-1.1, УК-1.2, УК-1.3, ПКос-8.1, ПКос-8.2, ПКос-8.3	1. Сделать выводы по ПЗ № 14-15, оформить работы и подготовиться к их защите 2. Изучить вопросы 22-26 (см. п. 3 подраздела 6.1 «Перечень вопросов, выносимых на промежуточную аттестацию (зачет)»)
	Тема 3.2. Моделирование взаимосвязей на ос-	УК-1.1, УК-1.2, УК-1.3, ПКос-8.1,	1. Сделать выводы по ПЗ № 16, оформить работу и подготовиться к их защите

№ п/п	№ раздела и темы	Формируемые компетенции (индикаторы)	Перечень рассматриваемых вопросов для самостоятельного изучения
	новые данные временных рядов	ПКос-8.2, ПКос-8.3	2. Изучить вопросы 27,28 (см. п. 3 подраздела 6.1 «Перечень вопросов, выносимых на промежуточную аттестацию (зачет)»)

5. Образовательные технологии

Таблица 6 – Применение активных и интерактивных образовательных технологий

№ п/п	Тема и форма занятия	Наименование используемых активных и интерактивных образовательных технологий
1	Построение вариационных рядов и расчет описательных статистик, проверка гипотезы о соответствии фактического распределения нормальному в STATISTICA	ПЗ Компьютерная симуляция
2	Прогнозирование на основе модели парной линейной регрессии в Eviews и STATISTICA	ПЗ Компьютерная симуляция
3	Оценка модели множественной линейной регрессии на мультиколлинеарность. Построение модели «ридж-регрессии»	ПЗ Компьютерная симуляция
4	Моделирование и прогнозирование основной тенденции развития ряда динамики при наличии структурных изменений в Eviews	ПЗ Компьютерная симуляция
5	Декомпозиция временного ряда в STATISTICA	ПЗ Компьютерная симуляция

6. Текущий контроль успеваемости и промежуточная аттестация по итогам освоения дисциплины

6.1 Типовые контрольные задания и иные материалы, необходимые для оценки знаний, умений и навыков и (или) опыта деятельности

1) Пример контрольной работы

С использованием файла «food.wf1» (<http://bcs.wiley.com/he-bcs/Books?action=resource&bcsId=6453&itemId=0470873728&resourceId=24452>):

1. food_exp (y) – weekly food expenditure in \$,
 2. income (x) – weekly income in \$100 –
- и пакета Eviews:

1. Построить диаграмму рассеяния и модель парной линейной регрессии.
2. Провести дисперсионный анализ, тесты на достоверность параметров, интервальную оценку параметров при 5% критическом уровне значимости.
3. Оценить тесноту связи, качество модели, дать интерпретацию коэффициентов регрессии.
4. Построить прогноз, рассчитать его нижнюю и верхнюю границы на 5% критическом уровне значимости, расчеты оформить в таблице. Дать интерпретацию для 10 наблюдения. Построить график линии регрессии и границ прогноза.
Сделать выводы по каждому пункту.

2) Пример вопросов для защиты практической работы

Вопросы к защите ПЗ № 4. Построение модели зависимости уровня и эффективности сельскохозяйственного производства от факторов на основе парной линейной модели регрессии в Eviews:

1. Построение парной модели регрессии в Eviews
2. Показатели качества модели в Eviews
3. Дисперсионный анализ для оценки достоверности модели регрессии в Eviews
4. Оценка достоверности параметров уравнения регрессии

3) Перечень вопросов, выносимых на промежуточную аттестацию (зачет)

1. Общие требования к оформлению таблиц и рисунков при оформлении текстовых документов
2. Построение ранжированных рядов распределения и гистограмм
3. Расчет описательных статистик в Eviews, STATA, STATISTICA: показатели центральной тенденции, вариации и формы распределения
4. Гипотезы о соответствии фактического распределения нормальному. Критерии Колмогорова-Смирнова, χ^2 – Пирсона в STATISTICA, Харке-Бера – в Eviews
5. Диаграммы рассеяния. Парный линейный коэффициент корреляции, оценка его достоверности в Eviews, STATA, STATISTICA
6. Построение парной и множественной линейных моделей регрессии в Eviews, STATA, STATISTICA
7. Показатели качества модели в Eviews, STATA, STATISTICA
8. Дисперсионный анализ для оценки достоверности модели регрессии в Eviews, STATA, STATISTICA
9. Тесты на достоверность параметров, их интервальная оценка в Eviews, STATA, STATISTICA
10. Прогноз на основе парной модели регрессии, его точечная и интервальная оценка в Eviews, STATISTICA

11. Оценка мультиколлинеарности в STATISTICA. Толерантность, текущая матрица выметания
12. Построение моделей регрессии в случае мультиколлинеарности факторов. Ридж-регрессия
13. Частные и получастные коэффициенты корреляции в STATISTICA
14. Пошаговые процедуры отбора факторов в STATISTICA
15. Стандартизованные коэффициенты регрессии в Eviews, STATA, STATISTICA
16. Коэффициенты эластичности в Eviews
17. Тесты на гетероскедастичность. Тест Бреуша-Пагана в пакетах STATA, Eviews.
18. Тест Уайта в Eviews
19. Реализация теста Голдфельда-Квандта в Eviews
20. Реализация взвешенного метода наименьших квадратов в Eviews и STATISTICA
21. Построение моделей регрессии с фиктивными переменными в пакетах прикладных программ
22. Моделирование основной тенденции развития ряда динамики. Выбор уравнения тренда
23. Моделирование тенденции при наличии структурных изменений. Тест Чоу в Eviews
24. Построение автокорреляционной функции в STATISTICA
25. Моделирование сезонных и циклических колебаний. Декомпозиция временного ряда в STATISTICA
26. Прогнозирование на основе временного ряда в Eviews
27. Построение моделей регрессии на основе данных временных рядов. Методы устранения тенденции в STATISTICA
28. Тесты на автокорреляцию остатков в пакетах прикладных программ. Тест Дарбина-Уотсона

6.2 Описание показателей и критериев контроля успеваемости, описание шкал оценивания

Для оценки знаний, умений, навыков и формирования компетенции по дисциплине применяется **балльно-рейтинговая** система контроля и оценки успеваемости студентов.

В основу балльно-рейтинговой системы (БРС) положены принципы, в соответствии с которыми формирование рейтинга студента осуществляется в ходе текущей работы в семестре.

В течение периода обучения по дисциплине студент должен выполнить 16 практических работ, каждая из которых оценивается максимум на 3 балла, написать контрольную работу – 24 баллов. Таким образом, максимально возможная сумма баллов равна: $16 \times 3 + 24 = 72$. Зачет на основе текущего рейтинга может получить студент, выполнивший все задания и набравший не менее 43 баллов (60% от максимально возможных).

Студенты, набравшие в течение семестра менее 43 баллов, пишут итоговую зачетную работу. К написанию итоговой зачетной работы допускаются студенты, **в случае выполнения всех практических работ**.

Для целей контроля овладения навыками эконометрического моделирования и прогнозирования с использованием пакетов прикладных программ студентам, набравшим менее 43 баллов, на зачете будет предложено сформулировать, оценить параметры одной из типовых эконометрических моделей, изученных в рамках курса, провести необходимые тесты на отсутствие нарушений предпосылок выбранного метода анализа, построить и оценить точность прогноза, провести интерпретацию полученных результатов. Студенты, успешно справившиеся с практической частью, будут допущены к сдаче теоретической части зачета.

Критерии получения зачета для студентов, набравших менее 43 баллов в течение семестра.

Для данной категории студентов необходимо полностью выполнить практическое задание на зачете, показав навыки эконометрического моделирования с использованием одной из прикладных программ, и ответить как минимум на один из двух теоретических вопросов из перечня (п. 3 подраздела б.1), в противном случае студенту выставляется в ведомость «не зачтено».

7. Учебно-методическое и информационное обеспечение дисциплины

7.1 Основная литература

1. Елисеева, И.И. Эконометрика : учебник для вузов / И. И. Елисеева [и др.] ; под редакцией И. И. Елисеевой. — Москва : Издательство Юрайт, 2023. — 449 с. — (Высшее образование). — ISBN 978-5-534-00313-0. — Текст : электронный // Образовательная платформа Юрайт [сайт]. — URL: <https://urait.ru/bcode/510472> (дата обращения: 26.08.2023).
2. Кремер, Н. Ш. Эконометрика : учебник и практикум для вузов / Н. Ш. Кремер, Б. А. Путко ; под редакцией Н. Ш. Кремера. — 4-е изд., испр. и доп. — Москва : Издательство Юрайт, 2023. — 308 с. — (Высшее образование). — ISBN 978-5-534-08710-9. — Текст : электронный // Образовательная платформа Юрайт [сайт]. — URL: <https://urait.ru/bcode/510046> (дата обращения: 26.08.2023).
3. Харитонов, А.Е. Анализ и прогнозирование с использованием пакетов прикладных программ: практикум / А. Е. Харитонов; Российский государственный аграрный университет - МСХА имени К. А. Тимирязева (Москва). — Электрон. текстовые дан. — Москва: Росинформротех, 2017. — 107 с.: табл., рис. — Коллекция: Учебная и учебно-методическая литература. — URL : <http://elib.timacad.ru/dl/local/umo92.pdf>.

7.2 Дополнительная литература

1. Катаргин, Н. В. Эконометрическое моделирование / Н. В. Катаргин. — 2-е изд., стер. — Санкт-Петербург : Лань, 2023. — 124 с. — ISBN 978-5-507-

- 46342-8. — Текст : электронный // Лань : электронно-библиотечная система. — URL: <https://e.lanbook.com/book/306797> (дата обращения: 26.08.2023). — Режим доступа: для авториз. пользователей.
2. Эконометрика: учебное пособие / А. П. Зинченко [и др.]; Российский государственный аграрный университет – МСХА имени К. А. Тимирязева. – М.: РГАУ-МСХА имени К.А. Тимирязева, 2018. – 124 с. – URL: <http://elib.timacad.ru/dl/local/umo100.pdf>. – Текст: электронный.
 3. Айвазян, С.А. Методы эконометрики: учебник для студентов высших учебных заведений / С.А. Айвазян. – М.:ИНФРА-М, 2010. – 506 с.

7.3 Нормативно-правовые акты

1. ГОСТ 2.105 – 95 «Единая система конструкторской документации. Общие требования к текстовым документам»
2. ГОСТ 7.32 – 2001 «Система стандартов по информации, библиотечному и издательскому делу. Отчет о научно-исследовательской работе. Структура и правила оформления»
3. ГОСТ 7.0.11-2011 «Система стандартов по информации, библиотечному и издательскому делу. Диссертация и автореферат диссертации. Структура и правила оформления»
4. ГОСТ Р 7.0.5 – 2008 «Система стандартов по информации, библиотечному и издательскому делу. Библиографическая ссылка. Общие требования и правила составления»
5. ГОСТ 7.0.12-2011 «Библиографическая запись. Сокращение слов и словосочетаний на русском языке. Общие требования и правила»
6. ГОСТ Р 7.0.100-2018. Национальный стандарт Российской Федерации. «Система стандартов по информации, библиотечному и издательскому делу. Библиографическая запись. Библиографическое описание. Общие требования и правила составления»

7.4 Методические указания, рекомендации и другие материалы к занятиям

PDF-документация. Раздел «Справка» в пакетах Stata, Eviews, Statistica.

8. Перечень ресурсов информационно-коммуникационной сети «Интернет», необходимых для освоения дисциплины (открытый доступ)

1. Единый архив статистических и эконометрических данных ВШЭ. – URL: <http://sophist.hse.ru>. – Режим доступа: открытый доступ.
2. Информационно-аналитические материалы по результатам проведения мониторинга деятельности образовательных организаций высшего образования. – URL: <http://indicators.miccedu.ru/monitoring/>. – Режим доступа: открытый доступ.
3. Квантиль. Международный эконометрический журнал на русском языке. – URL: <http://www.quantile.ru/>. – Режим доступа: открытый доступ.

4. Научная электронная библиотека. – URL: <https://elibrary.ru/>– Режим доступа: открытый доступ.
5. Официальный сайт издательства Wiley. – URL: <https://www.wiley.com/en-us>. – Режим доступа: открытый доступ.
6. Официальный сайт Росстандарта. – URL: <https://www.gost.ru>. – Режим доступа: открытый доступ.
7. Официальный сайт Росстата. – URL: <https://rosstat.gov.ru/>. – Режим доступа: открытый доступ.
8. Официальный сайт Центрального Банка России. – URL: <http://www.cbr.ru>. – Режим доступа: открытый доступ.
9. Препринты НИУ ВШЭ. – URL: <http://www.hse.ru/org/hse/wp>. – Режим доступа: открытый доступ.
10. Статистические данные: официальный сайт Евростата. – URL: <http://ec.europa.eu/eurostat/data/database>. – Режим доступа: открытый доступ.
11. Экономический журнал ВШЭ. – URL: <http://ej.hse.ru/archive.html>. – Режим доступа: открытый доступ.
12. Электронный учебник по статистике. – URL: <http://www.statsoft.ru/home/textbook/default.htm>. – Режим доступа: открытый доступ.
13. Cleff, T. Applied Statistics and Multivariate Data Analysis for Business and Economics. A Modern Approach Using SPSS, Stata, and Excel / Thomas Cleff. – Springer International Publishing Switzerland, 2019. – ISBN 978-3-030-17767-6 (eBook) // Springer Link. – DOI: <https://doi.org/10.1007/978-3-030-17767-6>. – Режим доступа: по национальной подписке.
14. Durmuş, Ö. Applied Statistics for Economics and Business / Durmuş Özdemir. – Springer International Publishing Switzerland, 2016. – Online ISBN 978-3-319-26497-4 // Springer Link. – DOI: <https://doi.org/10.1007/978-3-319-26497-4>. – Режим доступа: по национальной подписке.
15. NASS – National Agricultural Statistics Service. – URL: www.nass.usda.gov. – Режим доступа: открытый доступ.
16. Stata / Institute for Digital Research & Education. Statistical Consulting. – URL: <https://stats.idre.ucla.edu/stata/>. – Режим доступа: открытый доступ.

9. Перечень программного обеспечения и информационно-справочных систем

1. Справочная правовая система «КонсультантПлюс». URL: <http://www.consultant.ru>.
2. Студенты должны иметь доступ к профессиональным поисковым системам, на которые подписана библиотека вуза в текущий период времени.

Таблица 7 – Перечень программного обеспечения

№ п/п	Наименование раздела учебной дисциплины	Наименование программы	Тип программы	Автор	Год разработки
1	Разделы 1-3	MS EXCEL	табличный процессор, расчётная	Microsoft	текущая версия
2	Разделы 1-3	MS WORD	текстовый процессор	Microsoft	текущая версия
3	Разделы 1-3	STATISTICA	расчётная	StatSoft	текущая версия
4	Разделы 1-3	Eviews	расчётная	IHS Global Inc.	текущая версия
5	Разделы 1-3	STATA	расчётная	StataCorp LLC	текущая версия

10. Описание материально-технической базы, необходимой для осуществления образовательного процесса по дисциплине

Для проведения практических занятий нужен компьютерный класс с доступом в «Интернет», оснащенный программным обеспечением в соответствии с разделом 9.

Таблица 10 – Сведения об обеспеченности специализированными аудиториями, кабинетами, лабораториями

Наименование специальных помещений и помещений для самостоятельной работы (№ учебного корпуса, № аудитории)	Оснащенность специальных помещений и помещений для самостоятельной работы
Аудитория для проведения занятий лекционного типа (ауд. 102 2 учебного корпуса)	Мультимедиапроектор, экран для проектора, маркерная доска, компьютер конфигурации: iP-4 541 3200 Mhz / 1024 Mb / 80 Gb / DVD-RW
Учебная лаборатория для проведения лабораторно-практических занятий, групповых и индивидуальных консультаций, текущего контроля и промежуточной аттестации – компьютерный класс (ауд. 302 2 учебного корпуса)	10 компьютеров конфигурации: INTEL Core i3-2100 /4096 Mb / 500Gb / DVD-RW, пакеты прикладных программ: STATA, Eviews, R, Statistica, доступ к сети Internet, справочной правовой системе «КонсультантПлюс»
Центральная научная библиотека имени Н.И. Железнова	Читальные залы
Комнаты для самоподготовки в общежитиях	

11. Методические рекомендации студентам по освоению дисциплины

Курс рассчитан на студентов, знакомых с основами эконометрики. Поскольку предусмотрено построение моделей с использованием пакетов прикладных программ, на практических занятиях будет уделяться внимание мето-

дике построения и интерпретации результатов эконометрического моделирования и прогнозирования и отдельным проблемным теоретическим вопросам. Предполагается, что студент выполняет практическое задание в аудитории, дома оформляет и готовится по теоретическим вопросам к защите отчета на следующем занятии.

Виды и формы отработки пропущенных занятий

Студент, пропустивший занятие, обязан предъявить преподавателю документы установленного образца, подтверждающие необходимость пропуска. Не допускается пропуск занятий без уважительной причины.

Студент, пропустивший занятия, осваивает материал самостоятельно (выполняет практическое задание по своему варианту в компьютерном классе кафедры в часы, свободные от занятий, или с использованием свободного программного обеспечения, например R, изучает теоретические вопросы).

12. Методические рекомендации преподавателям по организации обучения по дисциплине

На первом занятии преподаватель закрепляет за каждым студентом номер варианта для выполнения индивидуальных работ (как правило, номер варианта соответствует порядковому номеру студента в журнале преподавателя). По каждой индивидуальной работе должна быть поставлена оценка по факту ее защиты. Защиту рекомендуется проводить на следующем после получения задания занятии. Преподаватель обязан проверить соответствие выполненного задания исходным данным варианта студента. Таким образом, исключается вероятность плагиата.

Преподаватель должен стимулировать студентов к занятию научно-исследовательской работой, изучению научной эконометрической литературы, в т.ч. отечественной и зарубежной периодики.


Программу разработали:

Уколова А.В., канд. экон. наук, доцент

Дашиева Б.Ш., канд. экон. наук
(ФИО, ученая степень, ученое звание)

Быков Д.В., ассистент
(ФИО, ученая степень, ученое звание)

Ульянкин А.Е., ассистент
(ФИО, ученая степень, ученое звание)



(подпись)

(подпись)

(подпись)

(подпись)

РЕЦЕНЗИЯ

**на рабочую программу дисциплины Б1.В.22 «Лабораторный практикум по эконометрике с использованием пакетов прикладных программ»
ОПОП ВО по направлению 09.03.02 «Информационные системы и технологии» на-
правленности «Компьютерные науки и интеллектуальный анализ данных»
(квалификация выпускника – бакалавр)**

Колосовой Еленой Сергеевной, доцентом кафедры бухгалтерского учета, финансов и налогообложения ФГБОУ ВО «Российский государственный аграрный университет - МСХА имени К.А. Тимирязева», кандидатом экономических наук (далее по тексту рецензент), проведено рецензирование рабочей программы дисциплины «Лабораторный практикум по эконометрике с использованием пакетов прикладных программ» ОПОП ВО по направлению 09.03.02 «Информационные системы и технологии» направленности «Компьютерные науки и интеллектуальный анализ данных» (уровень бакалавриата), разработанной в ФГБОУ ВО «РГАУ-МСХА имени К.А. Тимирязева», на кафедре статистики и кибернетики (разработчи- ки – Уколова Анна Владимировна, и.о. заведующей кафедрой статистики и кибернетики, кан- дидат экономических наук, доцент; Дашиева Б.Ш., кандидат экономических наук, доцент; Быков Д.В., ассистент; Ульянов А.Е., ассистент кафедры статистики и кибернетики).

Рассмотрев представленные на рецензирование материалы, рецензент пришел к сле- дующим выводам:

1. Предъявленная рабочая программа дисциплины «Лабораторный практикум по эконо- метрике с использованием пакетов прикладных программ» (далее по тексту Программа) соответствует требованиям ФГОС ВО по направлению 09.03.02 «Информационные систе- мы и технологии». Программа содержит все основные разделы, соответствует требовани- ям к нормативно-методическим документам.

2. Представленная в Программе актуальность учебной дисциплины в рамках реал- изации ОПОП ВО не подлежит сомнению – дисциплина относится к части, формируемой участниками образовательных отношений, учебного блока Б1.

3. Представленные в Программе цели дисциплины соответствуют требованиям ФГОС ВО по направлению 09.03.02 «Информационные системы и технологии».

4. В соответствии с Программой за дисциплиной «Лабораторный практикум по эконо- метрике с использованием пакетов прикладных программ» закреплены 1 универсальная и 1 профессиональная компетенция, определяемая самостоятельно (**6 индикаторов**). Дисцип- лина «Лабораторный практикум по эконометрике с использованием пакетов прикладных программ» и представленная Программа способна реализовать их в объявленных требова- ниях. Результаты обучения, представленные в Программе в категориях знать, уметь, владеть соответствуют специфике и содержанию дисциплины и демонстрируют возможность получения заявленных результатов.

5. Общая трудоёмкость дисциплины «Лабораторный практикум по эконометрике с использованием пакетов прикладных программ» составляет 2 зачётные единицы (72 часа).

6. Информация о взаимосвязи изучаемых дисциплин и по вопросам исключения дуб- лирования в содержании дисциплин соответствует действительности. Дисциплина «Лабо- раторный практикум по эконометрике с использованием пакетов прикладных программ» взаи- мосвязана с другими дисциплинами ОПОП ВО и Учебного плана по направлению 09.03.02 «Информационные системы и технологии», и возможность дублирования в содержании от- ссутствует.

7. Представленная Программа предполагает использование современных образова- тельных технологий, используемых при реализации различных видов учебной работы. Фор- мы образовательных технологий соответствуют специфике дисциплины.

8. Программа дисциплины «Лабораторный практикум по эконометрике с использо- ванием пакетов прикладных программ» предполагает проведение занятий в интерактивной форме.

9. Виды, содержание и трудоёмкость самостоятельной работы студентов, представленные в Программе, соответствуют требованиям к подготовке выпускников, содержащимся во ФГОС ВО по направлению 09.03.02 «Информационные системы и технологии».

10. Представленные и описанные в Программе формы *текущей* оценки знаний (выполнение и защита практических заданий, контрольная работа), соответствуют специфике дисциплины и требованиям к выпускникам.

Форма промежуточного контроля знаний студентов, предусмотренная Программой, осуществляется в виде зачета, что соответствует статусу дисциплины части, формируемой участниками образовательных отношений, учебного цикла Б1. ФГОС ВО направления 09.03.02 «Информационные системы и технологии».

11. Формы оценки знаний, представленные в Программе, соответствуют специфике дисциплины и требованиям к выпускникам.

12. Учебно-методическое обеспечение дисциплины представлено: основной литературой – 3 источника, дополнительной литературой – 3 источника, Интернет-ресурсами – 16 источников – и соответствует требованиям ФГОС ВО по направлению 09.03.02 «Информационные системы и технологии».


13. Материально-техническое обеспечение дисциплины соответствует специфике дисциплины «Лабораторный практикум по эконометрике с использованием пакетов прикладных программ» и обеспечивает использование современных образовательных, в том числе интерактивных методов обучения.

14. Методические рекомендации студентам и методические рекомендации преподавателям по организации обучения по дисциплине дают представление о специфике обучения по дисциплине «Лабораторный практикум по эконометрике с использованием пакетов прикладных программ».

ОБЩИЕ ВЫВОДЫ

На основании вышеизложенного можно сделать заключение, что характер, структура и содержание рабочей программы дисциплины «Лабораторный практикум по эконометрике с использованием пакетов прикладных программ» ОПОП ВО по направлению 09.03.02 «Информационные системы и технологии» направленности «Компьютерные науки и интеллектуальный анализ данных» (квалификация выпускника – бакалавр), разработанная и.о. заведующей кафедрой статистики и кибернетики, кандидатом экономических наук, доцентом Уколовой А.В., кандидатом экономических наук, доцентом Дашиевой Б.Ш., ассистентом Быковым Д.В., ассистентом Ульяновским А.Е., соответствует требованиям ФГОС ВО, современным требованиям экономики, рынка труда и позволит при её реализации успешно обеспечить формирование заявленных компетенций.

Рецензент: Коломеева Елена Сергеевна, доцент кафедры бухгалтерского учета, финансов и налогообложения ФГБОУ ВО «Российский государственный аграрный университет - МСХА имени К.А. Тимирязева», кандидат экономических наук



(подпись)

«28» августа 2023 г.