

Документ подписан простой электронной подписью
Информация о владельце:
ФИО: Шитикова Александра Васильевна
Должность: И.о. директора института агробiotехнологии
Дата подписания: 19.04.2024 10:38:38
Уникальный программный ключ:
fcd01ecb1fdf76898cc51f245ad12c3f716ce658

УТВЕРЖДАЮ:
И.о. директора института
агробiotехнологии
Шитикова А.В.
« 28 » 08 2023 г.

Лист актуализации рабочей программы дисциплины ФТД.03 «МЕТОДЫ МОДИФИКАЦИИ ГЕНОМА»

для подготовки магистров
Направление: 19.04.01 - Биотехнология
Направленность: Биоинженерия и бионанотехнологии
Форма обучения очная
Год начала подготовки: 2022

Курс 1
Семестр 1

В рабочую программу не вносятся изменения. Программа актуализирована для 2023 г. начала подготовки.

Разработчик: Чередниченко М.Ю., канд. биол. наук, доцент Черд
« 28 » 08 2023 г.

Рабочая программа пересмотрена и одобрена на заседании кафедры биотехнологии, протокол № 53 от « 28 » 08 2023 г.

И.о. заведующего кафедрой Черд

Лист актуализации принят на хранение:

И.о. заведующего выпускающей кафедрой биотехнологии Черд
« 28 » 08 2023 г.

Документ подписан простой электронной подписью
Информация о владельце:
ФИО: Шитиков Александр Васильевич
Должность: директор Института агробиотехнологий
Дата подписания: 17.01.2023 13:34:35
Уникальный программный ключ:
fcd01ecb11df76898cc51f245ad12c3f716cc658



МИНИСТЕРСТВО СЕЛЬСКОГО ХОЗЯЙСТВА РОССИЙСКОЙ ФЕДЕРАЦИИ
ФЕДЕРАЛЬНОЕ ГОСУДАРСТВЕННОЕ БЮДЖЕТНОЕ ОБРАЗОВАТЕЛЬНОЕ УЧРЕЖДЕНИЕ ВЫСШЕГО ОБРАЗОВАНИЯ
«РОССИЙСКИЙ ГОСУДАРСТВЕННЫЙ АГРАРНЫЙ УНИВЕРСИТЕТ –
МСХА имени К.А. ТИМИРЯЗЕВА»
(ФГБОУ ВО РГАУ - МСХА имени К.А. Тимирязева)

Институт агробиотехнологий
Кафедра биотехнологии

УТВЕРЖДАЮ:
И.о. директора Института
агробиотехнологий
Белопухов С.Л.
2022 г.



РАБОЧАЯ ПРОГРАММА ДИСЦИПЛИНЫ
ФТД.03 «МЕТОДЫ МОДИФИКАЦИИ ГЕНОМА»

для подготовки магистров

ФГОС ВО

Направление: 19.04.01 – Биотехнология

Направленность: Биоинженерия и бионанотехнологии


Курс 1

Семестр 1

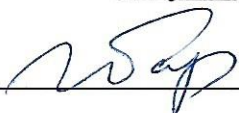
Форма обучения очная

Год начала подготовки 2022

Москва, 2022

Разработчик: Чердниченко М.Ю., канд. биол. наук, доцент 

« 29 » августа 2022 г.

Рецензент: Тараканов И.Г., д-р биол. наук, профессор 

« 29 » августа 2022 г.


Программа составлена в соответствии с требованиями ФГОС ВО 3++, профессионального стандарта и учебного плана по направлению подготовки 19.04.01 – Биотехнология.

Программа обсуждена на заседании кафедры биотехнологии, протокол № 41 от « 29 » августа 2022 г.


И.о. зав. кафедрой Чердниченко М.Ю., канд. биол. наук, доцент 

« 29 » августа 2022 г.

Согласовано:

Председатель учебно-методической комиссии
факультета агрономии и биотехнологии
Лазарев Н.Н., д-р с.-х. наук, профессор 

« 29 » августа 2022 г.

И.о. заведующего выпускающей кафедрой
биотехнологии Чердниченко М.Ю., канд. биол. наук, доцент 

« 29 » августа 2022 г.

Заведующий отделом комплектования ЦНБ 

СОДЕРЖАНИЕ

1. ЦЕЛЬ ОСВОЕНИЯ ДИСЦИПЛИНЫ.....	4
2. МЕСТО ДИСЦИПЛИНЫ В УЧЕБНОМ ПРОЦЕССЕ.....	5
3. ПЕРЕЧЕНЬ ПЛАНИРУЕМЫХ РЕЗУЛЬТАТОВ ОБУЧЕНИЯ ПО ДИСЦИПЛИНЕ, СООТНЕСЕННЫХ С ПЛАНИРУЕМЫМИ РЕЗУЛЬТАТАМИ ОСВОЕНИЯ ОБРАЗОВАТЕЛЬНОЙ ПРОГРАММЫ	5
4. СТРУКТУРА И СОДЕРЖАНИЕ ДИСЦИПЛИНЫ	7
4.1 РАСПРЕДЕЛЕНИЕ ТРУДОЁМКОСТИ ДИСЦИПЛИНЫ ПО ВИДАМ РАБОТ ПО СЕМЕСТРАМ.....	7
4.2 СОДЕРЖАНИЕ ДИСЦИПЛИНЫ	7
4.3 ЛЕКЦИИ, ПРАКТИЧЕСКИЕ/СЕМИНАРСКИЕ ЗАНЯТИЯ.....	8
5. ОБРАЗОВАТЕЛЬНЫЕ ТЕХНОЛОГИИ	9
6. ТЕКУЩИЙ КОНТРОЛЬ УСПЕВАЕМОСТИ И ПРОМЕЖУТОЧНАЯ АТТЕСТАЦИЯ ПО ИТОГАМ ОСВОЕНИЯ ДИСЦИПЛИНЫ.....	9
6.1. ТИПОВЫЕ КОНТРОЛЬНЫЕ ЗАДАНИЯ ИЛИ ИНЫЕ МАТЕРИАЛЫ, НЕОБХОДИМЫЕ ДЛЯ ОЦЕНКИ ЗНАНИЙ, УМЕНИЙ И НАВЫКОВ И (ИЛИ) ОПЫТА ДЕЯТЕЛЬНОСТИ	9
6.2. ОПИСАНИЕ ПОКАЗАТЕЛЕЙ И КРИТЕРИЕВ КОНТРОЛЯ УСПЕВАЕМОСТИ, ОПИСАНИЕ ШКАЛА ОЦЕНИВАНИЯ	11
7. УЧЕБНО-МЕТОДИЧЕСКОЕ И ИНФОРМАЦИОННОЕ ОБЕСПЕЧЕНИЕ ДИСЦИПЛИНЫ.....	11
7.1 ОСНОВНАЯ ЛИТЕРАТУРА	11
7.2 ДОПОЛНИТЕЛЬНАЯ ЛИТЕРАТУРА	11
7.3 МЕТОДИЧЕСКИЕ УКАЗАНИЯ, РЕКОМЕНДАЦИИ И ДРУГИЕ МАТЕРИАЛЫ К ЗАНЯТИЯМ	12
8. ОПИСАНИЕ МАТЕРИАЛЬНО-ТЕХНИЧЕСКОЙ БАЗЫ, НЕОБХОДИМОЙ ДЛЯ ОСУЩЕСТВЛЕНИЯ ОБРАЗОВАТЕЛЬНОГО ПРОЦЕССА ПО ДИСЦИПЛИНЕ	12
9. МЕТОДИЧЕСКИЕ РЕКОМЕНДАЦИИ СТУДЕНТАМ ПО ОСВОЕНИЮ ДИСЦИПЛИНЫ	13
Виды и формы отработки пропущенных занятий	14
10. МЕТОДИЧЕСКИЕ РЕКОМЕНДАЦИИ ПРЕПОДАВАТЕЛЯМ ПО ОРГАНИЗАЦИИ ОБУЧЕНИЯ ПО ДИСЦИПЛИНЕ.....	14

АННОТАЦИЯ

рабочей программы учебной дисциплины ФТД.03 «Методы модификации генома» для подготовки магистров по направлению «Биотехнология», направленность «Биоинженерия и бионанотехнологии»

Цель освоения дисциплины: формирование у студентов знаний в области генетической инженерии и геномного редактирования растений; использования цифровых средств и технологий, современных достижений нано- и биотехнологий, молекулярной биологии в сельском хозяйстве, экологии и медицине; выполнения биотехнологических и микробиологических исследований, в т.ч. в области разработки новых биотехнологических продуктов и биоматериалов, пищевых, кормовых и лекарственных средств, природоохранных (экологических) технологий сохранения природной среды и здоровья человека.

Место дисциплины в учебном плане: дисциплина включена в факультативные дисциплины учебного плана по направлению подготовки 19.04.01 – Биотехнология.

Требования к результатам освоения дисциплины: в результате освоения дисциплины формируются следующие компетенции: ПКос-1, ПКос-2.

Краткое содержание дисциплины: Курс «Методы модификации генома» предназначен для изучения студентами магистратуры основ системной биологии как базы для современной биотехнологии и биоинженерии, а также возможностей редактирования генома растений с целью улучшения их признаков и свойств. Дисциплина имеет теоретическую и практико-ориентированную направленность.

Предшествующими курсами, на которых непосредственно базируется дисциплина «Методы модификации генома», являются «Клеточная инженерия», «Методологические основы исследований в биотехнологии». Дисциплина «Методы модификации генома» является основополагающей для изучения дисциплин «Методы моделирования биотехнологических процессов», «Генная инженерия».

Общая трудоемкость дисциплины/в т.ч. практическая подготовка: 36 часов (1 зач.ед.) / 4 часа.

Промежуточный контроль: зачет.

1. Цель освоения дисциплины

Целью освоения дисциплины «Методы модификации генома» является формирование у студентов знаний в области генетической инженерии и геномного редактирования растений; использования цифровых средств и технологий, современных достижений нано- и биотехнологий, молекулярной биологии в сельском хозяйстве, экологии и медицине; выполнения биотехнологических и микробиологических исследований, в т.ч. в области разработки новых биотехнологических продуктов и биоматериалов, пищевых, кормовых и лекарственных средств, природоохранных (экологических) технологий сохранения природной среды и здоровья человека.

В процессе обучения студенты знакомятся с принципами методов генетической инженерии и геномного редактирования, а также с достижениями в

этой области науки.

Цель дисциплины соотносится с общими целями основной профессиональной образовательной программы (ОПОП ВО) по направлению 19.04.01 – Биотехнология, в рамках которого изучается данная дисциплина.

2. Место дисциплины в учебном процессе

Дисциплина «Методы модификации генома» включена в факультативные дисциплины учебного плана. Дисциплина «Методы модификации генома» реализуется в соответствии с требованиями ФГОС, ОПОП ВО и Учебного плана по направлению 19.04.01 – Биотехнология.

Предшествующими курсами, на которых непосредственно базируется дисциплина «Методы модификации генома», являются «Клеточная инженерия», «Методологические основы исследований в биотехнологии».

Дисциплина «Методы модификации генома» является основополагающей для изучения дисциплин «Методы моделирования биотехнологических процессов», «Генная инженерия».

Особенностью дисциплины является фундаментальный подход к практической реализации целей освоения дисциплины, охватывающий широкий спектр теоретических знаний и практических навыков.

Рабочая программа дисциплины «Методы модификации генома» для инвалидов и лиц с ограниченными возможностями здоровья разрабатывается индивидуально с учетом особенностей психофизического развития, индивидуальных возможностей и состояния здоровья таких обучающихся.

3. Перечень планируемых результатов обучения по дисциплине, соотнесенных с планируемыми результатами освоения образовательной программы

Изучение данной учебной дисциплины направлено на формирование у обучающихся компетенций, представленных в таблице 1.

Требования к результатам освоения учебной дисциплины

№ п/п	Код компетенции	Содержание компетенции (или её части)	Индикаторы компетенций (для 3++)	В результате изучения учебной дисциплины обучающиеся должны:		
				знать	уметь	владеть
1.	ПКос-1	Способен использовать цифровые средства и технологии, современные достижения нано- и биотехнологий, молекулярной биологии в сельском хозяйстве, экологии и медицине	ПКос-1.3 Разрабатывает и совершенствует современные методы нано- и биотехнологий, молекулярной биологии при научных исследованиях в различных областях сельского хозяйства, экологии и медицины	современные методы нано- и биотехнологий, молекулярной биологии	разрабатывать и совершенствовать современные методы нано- и биотехнологий, молекулярной биологии при научных исследованиях в различных областях сельского хозяйства, экологии и медицины	навыками подбора методов при научных исследованиях в различных областях сельского хозяйства, экологии и медицины
2.	ПКос-2	Способен выполнять биотехнологические и микробиологические исследования, в т.ч. в области разработки новых биотехнологических продуктов и биоматериалов, пищевых, кормовых и лекарственных средств, природоохранных (экологических) технологий сохранения природной среды и здоровья человека	ПКос-2.2 Владеет методами разработки и технологического сопровождения биотехнологических процессов получения биологически активных веществ, биопрепаратов, биопродуктов и биоматериалов; производства и контроля биобезопасности кормовых, пищевых и лекарственных средств, биоматериалов (в т.ч. композитов и изделий биомедицинского и технического назначения)	методы разработки и технологического сопровождения биотехнологических процессов получения биологически активных веществ, биопрепаратов, биопродуктов и биоматериалов; производства и контроля биобезопасности кормовых, пищевых и лекарственных средств, биоматериалов (в т.ч. композитов и изделий биомедицинского и технического назначения)	разрабатывать биотехнологические процессы получения биологически активных веществ, биопрепаратов, биопродуктов и биоматериалов; производство и контроль биобезопасности кормовых, пищевых и лекарственных средств, биоматериалов (в т.ч. композитов и изделий биомедицинского и технического назначения)	методами разработки и технологического сопровождения биотехнологических процессов получения биологически активных веществ, биопрепаратов, биопродуктов и биоматериалов; производства и контроля биобезопасности кормовых, пищевых и лекарственных средств, биоматериалов (в т.ч. композитов и изделий биомедицинского и технического назначения)

4. Структура и содержание дисциплины

4.1 Распределение трудоёмкости дисциплины по видам работ по семестрам

Общая трудоёмкость дисциплины составляет 1 зач. ед. (36 часов), их распределение по видам работ семестрам представлено в таблице 2.

Таблица 2

Распределение трудоёмкости дисциплины по видам работ по семестрам

Вид учебной работы	Трудоёмкость	
	час. всего/*	в т.ч. по семестрам № 1
Общая трудоёмкость дисциплины по учебному плану	36/4	36/4
1. Контактная работа:		
Аудиторная работа	16,25/4	16,25/4
<i>в том числе:</i>		
лекции (Л)	8	8
практические занятия (ПЗ)	8/4	8/4
контактная работа на промежуточном контроле (КРА)	0,25	0,25
2. Самостоятельная работа (СРС)	19,75	19,75
<i>самостоятельное изучение разделов, самоподготовка (проработка и повторение лекционного материала и материала учебников и учебных пособий, подготовка к практическим занятиям и т.д.)</i>	10,75	10,75
<i>подготовка к зачету (контроль)</i>	9	9
Вид промежуточного контроля:	Зачёт	

* практическая подготовка

4.2 Содержание дисциплины

Таблица 3

Тематический план учебной дисциплины

Наименование разделов и тем дисциплины (укрупнённо)	Всего	Аудиторная работа			Внеаудиторная работа СР
		Л	ПЗ	ПКР	
Раздел 1 «Методы направленной модификации генома»	11	4	4	-	5
Тема 1.1 «Методы направленной модификации генома»	11	4	4	-	5
Раздел 2 «Генетическая модификация растений»	15,75	4	4	-	5,75
Тема 2.1 «Генетическая модификация растений»	15,75	4	4	-	5,75
<i>контактная работа на промежуточном контроле (КРА)</i>	0,25	-	-	0,25	-
<i>подготовка к зачету (контроль)</i>	9	-	-	-	9
Итого по дисциплине	36	8	8	0,25	19,75

Раздел 1 «Методы направленной модификации генома»

Тема 1.1. Методы направленной модификации генома

Эволюция методов геномного редактирования. Методы, общий принцип. Цинковые пальцы (ZincFingers). Мегануклеазы. Технология TALENs (transcription activator-like effector nucleases). CRISPR-Cas9. Использование отдельных элементов системы на практике. Направленная модификация растений. Направленная модификация животных. Направленная модификация бактерий.

Раздел 2 «Генетическая модификация растений»

Тема 2.1. Генетическая модификация растений

Геномика как основа геномного редактирования. Генная инженерия как основа геномного редактирования. Особенности биологии растений. Способы доставки компонентов геномного редактирования растений: агробактериальная трансформация, вирусная трансформация, бомбардмент. Примеры использования геномного редактирования растений. Что ограничивает прогресс? Генотип и фенотип. Российские лаборатории работающие в области редактирования генома растений и проекты

4.3 Лекции, практические занятия

Таблица 4

Содержание лекций, практических занятий и контрольные мероприятия

№ п/п	№ раздела	№ и название лекций и практических занятий	Формируемые компетенции	Вид контрольного мероприятия	Кол-во часов
Раздел 1. Методы направленной модификации генома					
1.	Тема 1.1. Методы направленной модификации генома	Лекция № 1 «Эволюция методов геномного редактирования»	ПКос-1.3, ПКос-2.2	-	4
2.	Тема 1.1. Методы направленной модификации генома	Практическое занятие № 1 «Инструменты геномного редактирования»	ПКос-1.3, ПКос-2.2	устный опрос	4
Раздел 2. Генетическая модификация растений					
3.	Тема 2.1. Генетическая модификация растений	Лекция № 2 «Геномика как основа геномного редактирования»	ПКос-1.3, ПКос-2.2	-	4
4.	Тема 2.1. Генетическая модификация растений	Практическое занятие № 2 «Агробактериальная генетическая трансформация растений»	ПКос-1.3, ПКос-2.2	устный опрос тестирование	2
5.	Тема 2.1. Генетическая модификация растений	Практическое занятие № 3 «Биобаллистическая и вирусная трансформация»	ПКос-1.3, ПКос-2.2	устный опрос	2

Таблица 5

Перечень вопросов для самостоятельного изучения дисциплины

№ п/п	№ раздела и темы	Перечень рассматриваемых вопросов для самостоятельного изучения
Раздел 1 «Методы направленной модификации генома»		
1.	Тема 1.1. Методы направленной мо-	Использование отдельных элементов системы на практике. Направленная модификация растений. Направленная модифика-

№ п/п	№ раздела и темы	Перечень рассматриваемых вопросов для самостоятельного изучения
	дификации генома	ция животных. Направленная модификация бактерий. (ПКос-1.3, ПКос-2.2)
Раздел 2 «Генетическая модификация растений»		
2.	Тема 2.1. Генетическая модификация растений	Генная инженерия как основа геномного редактирования. Особенности биологии растений. Способы доставки компонентов геномного редактирования растений: агробактериальная трансформация, вирусная трансформация, бомбардмент. Примеры использования геномного редактирования растений. Что ограничивает прогресс? Генотип и фенотип. Российские лаборатории работающие в области редактирования генома растений и проекты (ПКос-1.3, ПКос-2.2)

5. Образовательные технологии

Таблица 6

Применение активных и интерактивных образовательных технологий

№ п/п	Тема и форма занятия	Наименование используемых активных и интерактивных образовательных технологий
1.	Эволюция методов геномного редактирования	Л Лекция-дискуссия
2.	Инструменты геномного редактирования	ПЗ Мозговой штурм
3.	Геномика как основа геномного редактирования	Л Лекция-дискуссия
4.	Агробактериальная генетическая трансформация растений	ПЗ Мозговой штурм

6. Текущий контроль успеваемости и промежуточная аттестация по итогам освоения дисциплины

6.1. Типовые контрольные задания или иные материалы, необходимые для оценки знаний, умений и навыков и (или) опыта деятельности

6.1.1. Примерные вопросы для обсуждения на практических занятиях

Практическое занятие № 1 «Инструменты геномного редактирования»

1. Цинковые пальцы (ZincFingers).
2. Мегануклеазы.
3. Технология TALENs.
4. CRISPR-Cas9.

Практическое занятие № 2 «Агробактериальная генетическая трансформация растений»

1. Плазмидные векторы.
2. Ti-плазида *Agrobacterium tumefaciens*.
3. Ri-плазида *Agrobacterium rhizogenes*.

Практическое занятие № 3 «Биобаллистическая и вирусная трансформация»

1. Устройство генной пушки.
2. Подготовка ДНК для биобаллистической трансформации.
3. Алгоритм проведения биобаллистической трансформации.
4. Вирусы как векторы для трансформации.

6.1.2. Примерные вопросы для тестирования

1. Первыми трансгенными растениями, у которых наблюдалась экспрессия чужеродных генов в геноме, были...

- а) растения арабидопсиса;
- б) растения табака;
- в) растения томата;
- г) растения сои.

2. Какой способ введения чужеродной ДНК в геном растения наиболее часто применяется?

- а) баллистическая трансформация;
- б) агробактериальная трансформация;
- в) электропорация;
- г) микроинъекция.

3. Какова эффективность агробактериальной трансформации у растений классов двудольные и однодольные?

- а) одинаковая;
- б) эффективность агробактериальной трансформации у растений класса двудольные выше, чем у растений класса однодольные;
- в) эффективность агробактериальной трансформации у растений класса двудольные ниже, чем у растений класса однодольные.

4. Какой из макроносителей для доставки ДНК в растительную клетку, используемый при баллистическом способе трансформации, способен вызывать цитотоксический эффект?

- а) вольфрам;
- б) золото;
- в) углеродистые частицы.

5. К репортерным генам относится:

- а) *bar*;
- б) *nptII*;
- в) *gfp*;
- г) *hpt*.

6.1.3. Перечень вопросов, выносимых на промежуточную аттестацию (зачет):

1. Эволюция методов геномного редактирования.
2. Цинковые пальцы (ZincFingers).
3. Мегануклеазы.
4. Технология TALENs.
5. Технология CRISPR-Cas9.
6. Геномика как основа геномного редактирования.
7. Агробактериальная трансформация растений.
8. Вирусная трансформация растений
9. Биобаллистическая трансформация растений.
10. Создание генетических конструкций, экспрессирующих CRISPR и TALEN.
11. Доставка конструкций, экспрессирующих компоненты системы CRISPR/Cas9.
12. Химерные рекомбиназы и транспозазы как альтернатива TALEN.

6.2. Описание показателей и критериев контроля успеваемости, описание шкал оценивания

Для оценки знаний, умений, навыков и формирования компетенции по дисциплине применяется традиционная система контроля и оценки успеваемости студентов.

Зачет – «зачтено», «не зачтено».

Критерии оценивания результатов обучения

Таблица 7

Оценка	Критерии оценивания
Зачтено	заслуживает студент, освоивший знания, умения, компетенции и теоретический материал; выполнивший все задания, предусмотренные учебным планом; в основном сформировал практические навыки.
Не зачтено	заслуживает студент, не освоивший знания, умения, компетенции и теоретический материал, учебные задания не выполнил, практические навыки не сформированы.

7. Учебно-методическое и информационное обеспечение дисциплины

7.1 Основная литература

1. Калашникова Е.А. Основы биотехнологии: Учебное пособие. / Е.А. Калашникова, М.Ю. Чередниченко. - М.: Изд-во РГАУ-МСХА, 2016. 186 с.
2. Сельскохозяйственная биотехнология: учебник; / В.С. Шевелуха, Е.А. Калашникова и др. / ред. В. С. Шевелуха. - М.: Высш. школа, 2008. - 710 с.: ил.

7.2 Дополнительная литература

1. Боголюбов Д. С. Регуляторные механизмы экспрессии генома: учебно-методическое пособие / Д. С. Боголюбов, В. М. Седова, И. М. Спивак. – СПб.: Изд-во Политехн. ун-та, 2011. – 241 с.
2. Браун Т.А. Геномы / Т.А. Браун. Пер. с англ. – М.-Ижевск: Институт компьютерных исследований, 2011. – 944 с.

3. Дейнеко Е.В. Генетическая инженерия растений / Е.В. Дейнеко // Вавиловский журнал генетики и селекции. 2014. Т. 18, № 1. – С. 125-137.

4. Мензоров А.Г. Практическое руководство по редактированию геномов системой CRISPR/Cas9 / А.Г. Мензоров, В.А. Лукьянчикова, А.Н. Кораблев, И.А. Серова, В.С. Фишман // Вавиловский журнал генетики и селекции. 2016. Т. 20. № 6. С. 930-944.

5. Патрушев Л.И. Искусственные генетические системы. Т.1: Генная и белковая инженерия / Л.И. Патрушев; Ин-т биоорганической химии им. М.М. Шемякина и Ю.А. Овчинникова РАН. Отв. ред. А.И. Мирошников. – М.: Наука, 2004. 526 с.

6. Смирнов А.В. Система CRISPR/Cas9 – универсальный инструмент геномной инженерии / А.В. Смирнов, А.М. Юнусова, В.А. Лукьянчикова, Н.Р. Баттулин // Вавиловский журнал генетики и селекции. 2016. Т. 20. № 4. С. 493-510.

7. Щелкунов С.Н. Генетическая инженерия: Учеб.-справ. пособие. / С.Н. Щелкунов. – 2 изд., испр. и доп. – Новосибирск: Сиб. унив. изд-во, 2004. – 486 с.; илл.

7.3 Методические указания, рекомендации и другие материалы к занятиям

1. Практикум по биотехнологии растений / Е.А. Калашникова, М.Ю. Чередниченко, Н.П. Карсункина, М.Р. Халилуев. Изд. 3-е, испр. и доп. М.: Изд-во РГАУ-МСХА, 2014. 148 с.

2. Лабораторный практикум по культуре клеток и тканей растений / Е.А. Калашникова, М.Ю. Чередниченко, Р.Н. Киракосян, С.М. Зайцева. М.: ФГБНУ «Росинформагротех», 2017. 140 с.

8. Описание материально-технической базы, необходимой для осуществления образовательного процесса по дисциплине

Таблица 8

Сведения об обеспеченности специализированными аудиториями, кабинетами, лабораториями

Наименование специальных помещений и помещений для самостоятельной работы (№ учебного корпуса, № аудитории)	Оснащенность специальных помещений и помещений для самостоятельной работы
1	2
Учебная лаборатория для проведения занятий семинарского типа, групповых и индивидуальных консультаций, текущего контроля и промежуточной аттестации (Учебный корпус № 3, аудитория № 109)	Аквадистиллятор № 559576 Бокс ламинарный №№ 559911, 559911/1, 559911/2, 559911/3, 31924/6 Весы Ohaus № 34426 Весы аналитические ACCULAB № 559572 Весы электронные KERN EW № 35571 Доска передвижная поворотная № 557950/1 Камера климатическая № 410124000559553 Мойка лабораторная №№ 559920/1, 559920/2, 559920/3 Стеллаж для выращивания растений №№ 559937,

	559937/1, 559937/2, 559937/3, 559937/4, 559937/5, 559937/6, 559937/7 Стерилизатор паровой (автоклав) №№ 410124000559575, 410124000559575/1 Стол лабораторный №№ 560198/10, 560198/11, 560198/12, 560198/13, 560198/14, 560198/15, 560198/16, 560198/17, 560198/18, 560198/2, 560198/3, 560198/4, 560198/5, 560198/6, 560198/7, 560198/8, 560198/9, 591056, 591056/1, 591056/10, 591056/11, 591056/12, 591056/13, 591056/14 Сушка лиофильная № 31922 Термостат №№ 559578/1, 559578, 559577 Шейкер-инкубатор орбитальный № 410124000559945 Шкаф вытяжной № 559925
Центральная научная библиотека имени Н.И. Железнова. Читальные залы библиотеки.	

9. Методические рекомендации студентам по освоению дисциплины

Для успешного усвоения каждой из тем дисциплины «Методы модификации генома» студент должен внимательно прослушать и законспектировать лекцию по конкретной теме, подготовиться к выполнению практической работы, выполнить практическую работу в лаборатории и защитить ее, выполнить домашнее задание и в срок сдать его на проверку. Для самоконтроля студентов предназначены контрольные вопросы.

Для конспектирования лекций рекомендуется завести отдельную тетрадь из 96 листов. Конспект каждой лекции следует начинать с названия темы лекции и указания даты ее проведения. Все заголовки разделов лекции следует четко выделять, например, подчеркиванием. Во время лекции следует внимательно следить за ходом мысли лектора и записывать важнейшие определения, разъяснения, формулы, термины. Также нужно стараться воспроизводить в конспекте рисунки и таблицы, которые демонстрирует лектор. При самостоятельной работе студента с конспектом лекций следует осуществлять самопроверку, то есть следить за тем, чтобы освоенным оказался весь материал, изложенный в лекции. Материал, который кажется студенту недостаточно понятным, следует проработать по учебнику и воспользоваться помощью преподавателя на консультациях. Работать с конспектом лекций следует еженедельно, внося в него свои дополнения, замечания и вопросы (для этого в тетради следует оставлять широкие поля).

Для подготовки и фиксирования практических работ следует завести лабораторный журнал (тетрадь). При подготовке к практической работе необходимо составить краткий (1-2 страницы) конспект теоретического материала, на котором основана данная практическая работа и ход ее выполнения. Для подготовки конспекта используют практикум, главы или разделы учебника, рекомендованные преподавателем и конспект лекций. Также при домашней самостоятельной подготовке к практической работе нужно начертить таблицы, приведенные в практикуме, и, если требуется, произвести необходимые для проведе-

ния работы расчеты. Домашняя подготовка является необходимой частью практической работы, без нее невозможен осмысленный подход к выполнению экспериментов и измерений. Кроме того, ограниченное время, отводимое на выполнение практической работы, требует хорошо скорректированных действий студента, к которым также необходимо предварительно подготовиться. После завершения экспериментальной части работы необходимо произвести обработку полученных результатов, сделать выводы и защитить работу у преподавателя.

Виды и формы отработки пропущенных занятий

Студент, пропустивший лекцию, представляет конспект по теме лекции. При пропуске практического занятия студент представляет конспект по теме пропущенного занятия. Оценка конспектов – зачтено, не зачтено.

10. Методические рекомендации преподавателям по организации обучения по дисциплине

Главная задача дисциплины «Методы модификации генома» - сформировать у студентов целостное представление о геноме и геномике; дать представление о возможностях использования методов модификации генома растений с целью улучшения признаков и свойств растений.

При преподавании дисциплины необходимо ориентироваться на современные образовательные и информационные технологии. Необходимо проводить устный опрос студентов и контролировать выполнение заданий. Контрольные вопросы выдаются студентам по разделам и темам непосредственно перед их изучением. Акцент делается на активные методы обучения на практических занятиях и интерактивной форме обучения.

Программу разработал:

Чердниченко М.Ю., канд. биол. наук, доцент



РЕЦЕНЗИЯ

на рабочую программу дисциплины ФТД.03 «Методы модификации генома» ОПОП ВО по направлению 19.04.01 – «Биотехнология», направленность «Биоинженерия и бионанотехнологии» (квалификация выпускника – магистр)

Таракановым Иваном Германовичем, заведующим кафедрой физиологии растений ФГБОУ ВО «Российский государственный аграрный университет – МСХА имени К.А. Тимирязева, доктором биологических наук (далее по тексту рецензент), проведена рецензия рабочей программы дисциплины «Методы модификации генома» ОПОП ВО по направлению 19.04.01 – «Биотехнология», направленность «Биоинженерия и бионанотехнологии» (магистратура), разработанной в ФГБОУ ВО «Российский государственный аграрный университет – МСХА имени К.А. Тимирязева», на кафедре биотехнологии (разработчик – Чередниченко Михаил Юрьевич, доцент кафедры биотехнологии, кандидат биологических наук).

Рассмотрев представленные на рецензию материалы, рецензент пришел к следующим выводам:

1. Предъявленная рабочая программа дисциплины «Методы модификации генома» (далее по тексту Программа) соответствует требованиям ФГОС по направлению 19.04.01 – «Биотехнология». Программа содержит все основные разделы, соответствует требованиям к нормативно-методическим документам.

2. Представленная в Программе актуальность учебной дисциплины в рамках реализации ОПОП ВО не подлежит сомнению – дисциплина относится к факультативам учебного цикла – ФТД.

3. Представленные в Программе цели дисциплины соответствуют требованиям ФГОС направления 19.04.01 – «Биотехнология».

4. В соответствии с Программой за дисциплиной «Методы модификации генома» закреплено 2 компетенции (2 индикатора). Дисциплина «Методы модификации генома» и представленная Программа способна реализовать их в объявленных требованиях.

5. Результаты обучения, представленные в Программе в категориях знать, уметь, владеть соответствуют специфике и содержанию дисциплины и демонстрируют возможность получения заявленных результатов.

6. Общая трудоёмкость дисциплины «Методы модификации генома» составляет 1 зачётную единицу (36 часов).

7. Информация о взаимосвязи изучаемых дисциплин и вопросам исключения дублирования в содержании дисциплин соответствует действительности. Дисциплина «Методы модификации генома» взаимосвязана с другими дисциплинами ОПОП ВО и Учебного плана по направлению 19.04.01 – «Биотехнология» и возможность дублирования в содержании отсутствует. Поскольку дисциплина не предусматривает наличие специальных требований к входным знаниям, умениям и компетенциям студента, хотя может являться предшествующей для специальных, в том числе профессиональных дисциплин, использующих знания в области геномного редактирования в профессиональной деятельности магистра по данному направлению подготовки.

8. Представленная Программа предполагает использование современных образовательных технологий, используемые при реализации различных видов учебной работы. Формы образовательных технологий соответствуют специфике дисциплины.

9. Программа дисциплины «Методы модификации генома» предполагает проведение 4 занятий в интерактивной форме.

10. Виды, содержание и трудоёмкость самостоятельной работы студентов, представленные в Программе, соответствуют требованиям к подготовке выпускников, содержащимся во ФГОС ВО направления 19.04.01 – «Биотехнология».

11. Представленные и описанные в Программе формы текущей оценки знаний (опрос в форме обсуждения отдельных вопросов), соответствуют специфике дисциплины и требованиям к выпускникам.

Форма промежуточного контроля знаний студентов, предусмотренная Программой,

осуществляется в форме зачета, что соответствует статусу дисциплины как факультатива – ФТД ФГОС направления 19.04.01 – «Биотехнология».

12. Формы оценки знаний, представленные в Программе, соответствуют специфике дисциплины и требованиям к выпускникам.

13. Учебно-методическое обеспечение дисциплины представлено: основной литературой – 2 источника (базовых учебников), дополнительной литературой – 7 наименований и соответствует требованиям ФГОС направления 19.04.01 – «Биотехнология».


14. Материально-техническое обеспечение дисциплины соответствует специфике дисциплины «Методы модификации генома» и обеспечивает использование современных образовательных, в том числе интерактивных методов обучения.

15. Методические рекомендации студентам и методические рекомендации преподавателям по организации обучения по дисциплине дают представление о специфике обучения по дисциплине «Методы модификации генома».

ОБЩИЕ ВЫВОДЫ

На основании проведенной рецензии можно сделать заключение, что характер, структура и содержание рабочей программы дисциплины «Методы модификации генома» ОПОП ВО по направлению 19.04.01 – «Биотехнология», направленность «Биоинженерия и бионанотехнологии» (квалификация выпускника – магистр), разработанная Чередниченко М.Ю., доцентом кафедры биотехнологии ФГБОУ ВО «Российский государственный аграрный университет – МСХА имени К.А. Тимирязева», кандидатом биологических наук соответствует требованиям ФГОС ВО, современным требованиям экономики, рынка труда и позволит при её реализации успешно обеспечить формирование заявленных компетенций.

Рецензент: Тараканов И.Г., заведующий кафедрой физиологии растений ФГБОУ ВО «Российский государственный аграрный университет – МСХА имени К.А. Тимирязева, доктор биологических наук, профессор


(подпись)

« 29 » августа 2022 г.