


Инструкция по регистрации в личном кабинете слушателя ДПО



РГАУ-МСХА

имени К.А. Тимирязева


Рекомендации

Для заполнения формы регистрации Вам понадобится e-mail, паспортные данные и сканы документов:

- СНИЛС;
- Документ об образовании/справка об обучении.

В конце заполнения формы Вам будет предложено заполнить [согласие на обработку персональных данных](#), его необходимо скачать, заполнить и подкрепить сканом.

Рекомендуемые браузеры: Яндекс Браузер, Google Chrome, Safari — убедитесь, что они обновлены до последней версии.



Создание аккаунта — пошагово

Перейдите на сайт личного кабинета слушателя курсов:

<https://lk-dpo.timacad.ru/>

Пройдите **Регистрацию** указав Ваш email, отметьте галочкой поле **Я не робот** (если Вам будет предложено ввести текст с картинки для подтверждения, введите и нажмите кнопку **Отправить**) после нажмите кнопку **Зарегистрироваться**.



ЛИЧНЫЙ КАБИНЕТ СЛУШАТЕЛЯ ДПО

Вход **Регистрация**

i На указанную электронную почту Вам будет выслан пароль

1

E-mail *

2

Я не робот
Нажмите, чтобы продолжить
SmartCaptcha by Yandex Cloud

3

Зарегистрироваться

Создание аккаунта — пошагово

На указанную почту Вам будет направлено письмо от **dpo.no-reply@send.timacad.ru** с данными для авторизации в личном кабинете.

Письмо может прийти с небольшой задержкой или попасть в папку Спам.

РГАУ-МСХА. ЛКС ДПО: Регистрационная информация



dpo.no-reply@send.timacad.ru dpo.no-reply@send.timacad.ru  Сегодня в 11:45
Я >

Вы успешно зарегистрировались в личном кабинете слушателя!

Ваша регистрационная информация:

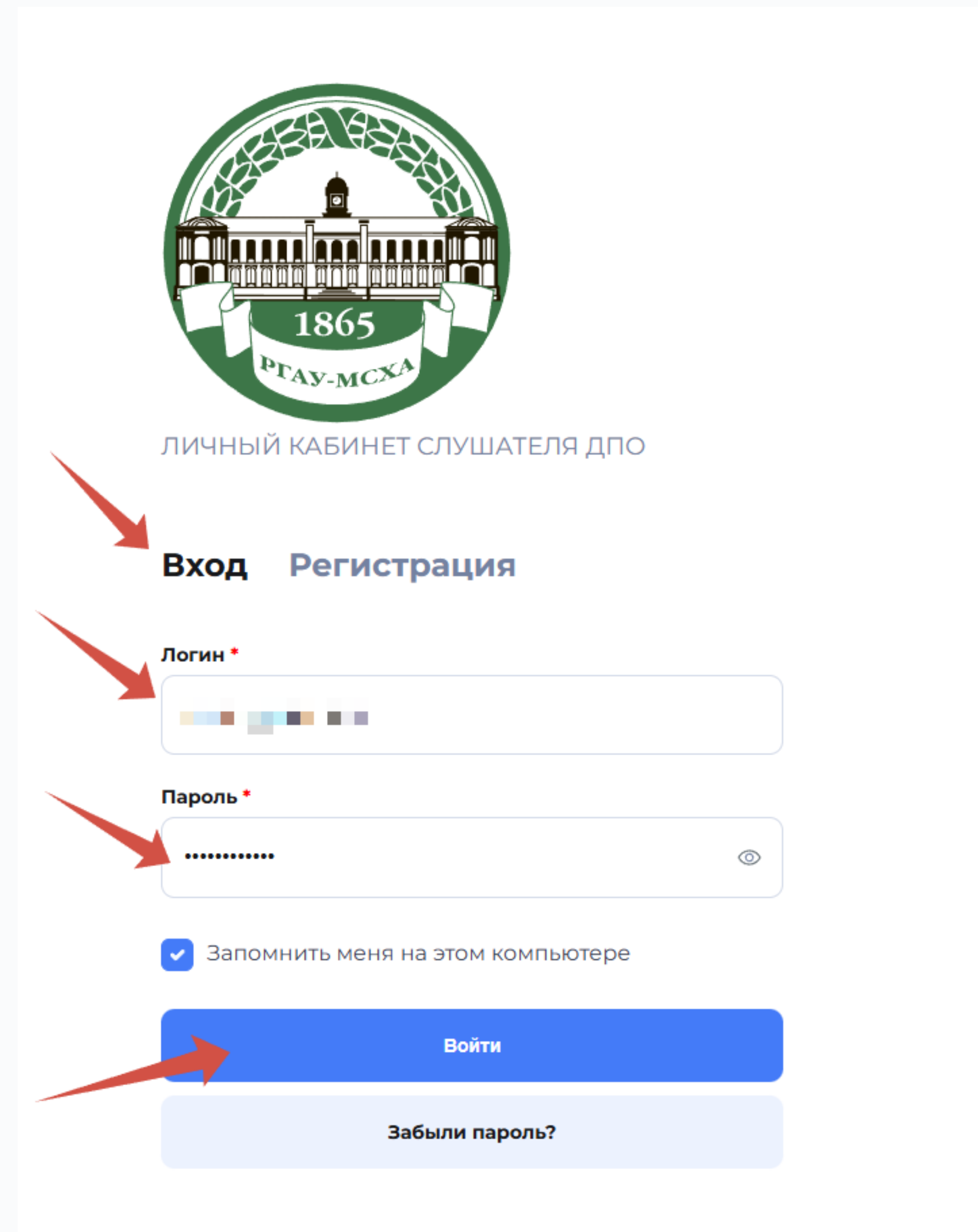
Логин: 

Пароль: 

Для авторизации в личном кабинете перейдите на сайт lk-dpo.timacad.ru

Создание аккаунта — пошагово

Авторизуйтесь на сайте личного кабинета указав **Логин** и **Пароль** из письма.



ЛИЧНЫЙ КАБИНЕТ СЛУШАТЕЛЯ ДПО

Вход Регистрация

Логин *

Пароль *

Запомнить меня на этом компьютере

Войти

Забыли пароль?

Выбор программы

Чтобы записаться на курс (подать заявку), в личном кабинете Вам необходимо найти интересующую Вас программу, это можно сделать просмотрев перечень всех программ или воспользоваться строкой поиска.

Программы
Введите название программы

Проектная деятельность в агротехноло... Дата начала Дата окончания Сбросить **Найти**

Все Дополнительные общеразвивающие программы Программы повышения квалификации

Программы профессиональной переподготовки

Программы профессиональной подготовки по профессиям рабочих, служащих Профессиональная переподготовка

После применения фильтра, напротив программы, нажмите кнопку **Выбрать**.

Программы

Проектная деятельность в агротехноло... Дата начала Дата окончания Сбросить **Найти**

Все Программы повышения квалификации

Программы повышения квалификации	Начало	Окончание	Стоимость	Выбрать
Проектная деятельность в агротехнологических классах: от идеи до практического результата	16.03.2026	24.04.2026	Бесплатно	

Создание заявки

На данном этапе необходимо пошагово заполнить все поля форм по разделам заявки и прикрепить необходимые документы.

Обращайте внимание на размер прикрепляемого файла (должен быть не более 5 Мб.)

Основные данные

Фамилия *

Имя *

Отчество

Пол *

Дата рождения *

Телефон

E-mail *

Номер СНИЛС *

Скан СНИЛС *

Размер файла - не более 5МБ, формат - jpg, png или pdf

Файлы: z4xp72bjydmky9dw4q8s98! 664.92 КБ ×

Перетащите файл в эту область или выберите файл на компьютере

[Продолжить →](#)

- Основные данные ✓
- Удостоверение личности ✓
- Адрес проживания ✓
- Адрес регистрации ✓
- Сведения о работе/учебе ✓
- Документ об образовании ✓
- Заявление на зачисление ✓

Создание заявки

Удостоверение личности

Вид документа, удостоверяющего личность *

Паспорт РФ

Гражданство *

РОССИЯ

Серия *

■ ■ ■ ■ ■

Номер *

■ ■ ■ ■ ■ ■ ■ ■ ■ ■

Дата выдачи *

■ ■ ■ ■ ■ ■ ■ ■ ■ ■

Код подразделения *

■ ■ ■ ■ ■ ■ ■ ■ ■ ■

Кем выдан *

■ ■ ■ ■ ■ ■ ■ ■ ■ ■

← Назад

Продолжить →

Основные данные



Удостоверение личности



Адрес проживания



Адрес регистрации



Сведения о работе/учебе



Документ об образовании



Заявление на зачисление



В полях **Страна** и **Регион** можно начать вводить текст вручную или выбрать из списка.

Создание заявки

The screenshot displays a web form titled "Адрес проживания" (Residence Address). The form includes several input fields and dropdown menus, with "Страна" (Country) and "Регион" (Region) highlighted by red boxes. To the right, a sidebar shows a progress list with seven items, each with a checkmark. The "Адрес проживания" item is highlighted in blue.

Адрес проживания

Индекс *

Страна * Регион *

Район * Город/населенный пункт *

Улица *

Дом * Строение Квартира

← Назад Продолжить →

Progress sidebar:

- Основные данные ✓
- Удостоверение личности ✓
- Адрес проживания ✓
- Адрес регистрации ✓
- Сведения о работе/учебе ✓
- Документ об образовании ✓
- Заявление на зачисление ✓

Если Адрес регистрации и Адрес проживания один и тоже, отмечаем галочкой, и данные автоматически заполнятся.

Если нет, заполняем форму.

The screenshot shows a registration form titled "Адрес регистрации" (Registration Address). A red arrow points to a checkbox labeled "Адрес регистрации совпадает с адресом фактического проживания" (Registration address matches the actual residence address), which is checked. Below this are several input fields: "Индекс" (Index), "Страна" (Country), "Регион" (Region), "Город/населенный пункт" (City/settlement), "Район" (District), "Улица" (Street), "Дом" (House), "Строение" (Building), and "Квартира" (Apartment). At the bottom are "Назад" (Back) and "Продолжить" (Continue) buttons. To the right is a checklist with the following items: "Основные данные" (Basic data), "Удостоверение личности" (Identity document), "Адрес проживания" (Residence address), "Адрес регистрации" (Registration address), "Сведения о работе/учебе" (Work/study information), "Документ об образовании" (Education document), and "Заявление на зачисление" (Application for enrollment). The "Адрес регистрации" item is highlighted in blue, and all items have a checkmark.

Создание заявки

Создание заявки

Сведения о работе/учебе

Выберите категорию *

Студент

Базовое образование *

Бакалавр прикладной

Трудоустроены ли Вы на данный момент?

Регион *

Москва

Место работы/учебы

ФГБОУ ВО "РГАУ-МСХА имени К.А. Тимирязева"

Должность

Студент

Являетесь ли Вы руководителем?

← Назад

Продолжить →

Основные данные ✓

Удостоверение личности ✓

Адрес проживания ✓

Адрес регистрации ✓

Сведения о работе/учебе ✓

Документ об образовании ✓

Заявление на зачисление ✓

Создание заявки

Документ об образовании

Вид документа
Справка об обучении и(или) периоде обучения на программе ВО

Серия (при отсутствии пропустить) 1/5 **Номер** 608

Специальность
09.03.02 Информационные системы и технологии

Страна выдачи Не выбрано **Регион выдачи** Не выбрано **Где выдан** Где выдан

Наименование учебного заведения
ФГБОУ ВО "РГАУ-МСХА имени К.А. Тимирязева"

Дата выдачи
09.04.2026

Скан документа об образовании (первая страница без приложения)

Размер файла - не более 5МБ, формат - jpg, png или pdf

Файлы: 4101up22obode4m61d407h8emfeom4k3.p 278.39 КБ

Перетащите файлы в эту область или выберите файлы на компьютере

← Назад Продолжить →

- Основные данные ✓
- Удостоверение личности ✓
- Адрес проживания ✓
- Адрес регистрации ✓
- Сведения о работе/учебе ✓
- Документ об образовании ✓
- Заявление на зачисление ✓

Создание заявки

После заполнения форм на этапе **Заявления на зачисление** - необходимо подкрепить **Согласие на обработку персональных данных**.

Скачайте его, заполните, подпишите и скан или фото подписанного согласия подкрепите в форме.

Обязательно нужно поставить галочку в поле - **С политикой конфиденциальности ознакомлен**.

После этого нажмите кнопку **Подать заявку**.


The screenshot shows a web form titled "Заявление на зачисление". It includes a section for "Согласие на обработку персональных данных" with a link to download a template. A file upload area shows a file named "m90ggcbiuphp6on456umjik" (383.03 KB) is attached. Below this is a checkbox labeled "С политикой конфиденциальности ознакомлен" which is checked. At the bottom are "Назад" and "Подать заявку" buttons. To the right is a progress summary with green checkmarks for "Основные данные", "Удостоверение личности", "Адрес проживания", "Адрес регистрации", "Сведения о работе/учебе", and "Документ об образовании". The "Заявление на зачисление" step is also marked as complete. Numbered callouts: 1 points to the download link; 2 points to the file upload area; 3 points to the privacy policy checkbox; 4 points to the "Подать заявку" button.

Создание заявки

После подачи заявки ее статус изменится – **на одобрении**.

Когда администратор одобрит заявку и проведет договор на обучение, Вам придет Информационное сообщение сайта РГАУ-МСХА. ЛКС ДПО на указанную при регистрации почту (*рассмотрение заявок занимает некоторое время, ответ приходит не сразу*). Так же уведомление о изменении статуса заявки появится в личном кабинете слушателя.

РГАУ-МСХА. ЛКС ДПО: Обновлен статус заявления

 dpo.no-reply@send.timacad.ru dpo.no-reply@send.timacad.ru  Сегодня в 13:35
Я >

Информационное сообщение сайта РГАУ-МСХА. ЛКС ДПО

Статус Вашего заявления обновлен:



Номер заявления: 00-000039

Образовательная программа: Проектная деятельность в агротехнологических классах: от идеи до практического результата

Текущий статус: **Принята**

[РГАУ-МСХА. ЛКС ДПО](#)

РГАУ-МСХА. ЛКС ДПО: Обновлен статус заявления

 dpo.no-reply@send.timacad.ru dpo.no-reply@send.timacad.ru  Сегодня в 15:31
Я >

Информационное сообщение сайта РГАУ-МСХА. ЛКС ДПО

Статус Вашего заявления обновлен:

Номер заявления: 00-000039

Образовательная программа: Проектная деятельность в агротехнологических классах: от идеи до практического результата

Текущий статус: **Обучение**

[РГАУ-МСХА. ЛКС ДПО](#)